



ÅRSREGNSKAPET FOR REGNSKAPSÅRET 2020 - GENERELL INFORMASJON

Enheten

Organisasjonsnummer: 919 007 079
Organisasjonsform: Aksjeselskap
Foretaksnavn: ATLANTIC PINARA AS
Forretningsadresse: c/o Fearnley Business Management AS
Dronning Eufemias gate 8
0191 OSLO

Regnskapsår

Årsregnskapets periode: 01.01.2020 - 31.12.2020

Konsern

Morselskap i konsern: Nei

Regnskapsregler

Regler for små foretak benyttet: Ja
Benyttet ved utarbeidelsen av årsregnskapet til selskapet: Regnskapslovens alminnelige regler

Årsregnskapet fastsatt av kompetent organ

Bekreftet av representant for selskapet: Tone Haugland
Dato for fastsettelse av årsregnskapet: 20.04.2021

Grunnlag for avgivelse

År 2020: Årsregnskapet er elektronisk innlevert
År 2019: Tall er hentet fra elektronisk innlevert årsregnskap fra 2020

Det er ikke krav til at årsregnskapet m.v. som sendes til Regnskapsregisteret er undertegnet. Kontrollen på at dette er utført ligger hos revisor/enhetens øverste organ. Sikkerheten ivaretas ved at innsender har rolle/rettighet for innsending av årsregnskapet via Altinn, og ved at det bekreftes at årsregnskapet er fastsatt av kompetent organ.

Brønnøysundregistrene, 16.06.2022



Resultatregnskap

Beløp i: NOK	Note	2020	2019
RESULTATREGNSKAP			
Inntekter			
Salgsinntekt	2	23 349 375	21 225 158
Sum inntekter		23 349 375	21 225 158
Kostnader			
Varekostnad	3	17 485 559	19 556 414
Avskrivning på varige driftsmidler og immaterielle eiendeler	6,7	2 952 985	2 093 432
Nedskrivning av varige driftsmidler og immaterielle eiendeler	6	-3 199 725	6 159 800
Annen driftskostnad	5	885 834	774 607
Sum kostnader		18 124 653	28 584 253
Driftsresultat		5 224 722	-7 359 095
Finansinntekter og finanskostnader			
Annen renteinntekt		20 726	244 483
Sum finansinntekter		20 726	244 483
Annen rentekostnad		1 690 489	1 891 776
Netto valutatap	5	57 910	121 734
Annen finanskostnad		12 562	14 276
Sum finanskostnader		1 760 961	2 027 786
Netto finans		-1 740 235	-1 783 303
Ordinært resultat før skattekostnad		3 484 487	-9 142 398
Ordinært resultat etter skattekostnad		3 484 487	-9 142 398
Årsresultat		3 484 487	-9 142 398



Balanse

Beløp i: NOK	Note	2020	2019
BALANSE - EIENDELER			
Anleggsmidler			
Immaterielle eiendeler			
Varige driftsmidler			
Skip, rigger, fly og lignende	6,7	47 707 145	47 460 405
Sum varige driftsmidler		47 707 145	47 460 405
Sum anleggsmidler		47 707 145	47 460 405
Omløpsmidler			
Varer			
Fordringer			
Kundefordringer		0	695 018
Andre fordringer		648 760	218 005
Til gode mva		90 502	325
Sum fordringer		739 262	913 348
Bankinnskudd, kontanter og lignende			
Bankinnskudd, kontanter og lignende		4 808 060	4 013 513
Sum bankinnskudd, kontanter og lignende		4 808 060	4 013 513
Sum omløpsmidler		5 547 322	4 926 861
SUM EIENDELER		53 254 467	52 387 266
BALANSE - EGENKAPITAL OG GJELD			
Egenkapital			
Innskutt egenkapital			
Selskapskapital	8,11	1 002 000	1 000 000
Overkurs	8	40 388 710	33 069 670
Sum innskutt egenkapital		41 390 710	34 069 670



Balanse

Beløp i: NOK	Note	2020	2019
Opptjent egenkapital			
Annen egenkapital	8	-7 374 051	-10 723 650
Sum opptjent egenkapital		-7 374 051	-10 723 650
Sum egenkapital		34 016 659	23 346 020
Gjeld			
Langsiktig gjeld			
Annen langsiktig gjeld			
Gjeld til kredittinstitusjoner	9	18 344 995	0
Sum annen langsiktig gjeld		18 344 995	0
Sum langsiktig gjeld		18 344 995	0
Kortsiktig gjeld			
Leverandørgjeld		101 972	270 728
Betalbar skatt	10	0	0
Skyldige offentlige avgifter		7 755	7 755
Påløpt rentekostnader		64 591	96 272
Annen kortsiktig gjeld	9,13	0	28 295 398
Forskuddsmottatt hyre		596 699	176 291
Påløpte kostnader		121 795	194 802
Sum kortsiktig gjeld		892 812	29 041 246
Sum gjeld		19 237 807	29 041 246
SUM EGENKAPITAL OG GJELD		53 254 466	52 387 266



Brønnøysundregistrene

ÅRSREGNSKAP FOR REGNSKAPSÅRET 2020 - GENERELL INFORMASJON

Journalnummer: 2021 249916

Enheten

Organisasjonsnummer: 919 007 079
Organisasjonsform: Aksjeselskap
Foretaksnavn: ATLANTIC PINARA AS
Forretningsadresse: c/o Fearnley Business Management AS
Grev Wedels plass 9
0151 OSLO

Regnskapsår

Årsregnskapets periode: 01.01.2020 - 31.12.2020

Konsern

Morselskap i konsern: Nei

Regnskapsregler

Regler for små foretak benyttet: Ja
Benyttet ved utarbeidelsen av
årsregnskapet til selskapet: Regnskapslovens alminnelige regler

Årsregnskapet fastsatt av kompetent organ

Bekreftet av representant for selskapet: Tone Haugland
Dato for fastsettelse av årsregnskapet: 20.04.2021

Revisjon

Årsregnskapet er utarbeidet av ekstern
autorisert regnskapsfører: Ja
Ekstern autorisert regnskapsfører har i
løpet av regnskapsåret bistått ved den
løpende regnskapsføringen eller utført
andre tjenester for selskapet enn å
utarbeide årsregnskapet: Ja

Grunnlag for avgivelse

År 2020: Årsregnskap er elektronisk innlevert.
År 2019: Tall er hentet fra elektronisk innlevert årsregnskap fra 2020.

Det er ikke krav til at årsregnskapet m.v. som sendes til Regnskapsregisteret er undertegnet. Kontrollen på at dette er utført ligger hos revisor/enhetens øverste organ. Sikkerheten ivaretas ved at innsender har rolle/rettighet for innsending av årsregnskapet via Altinn, og ved at det bekreftes at årsregnskapet er fastsatt av kompetent organ.

Brønnøysundregistrene, 01.06.2021

Brønnøysundregistrene
Postadresse: Postboks 900, 8910 Brønnøysund
Telefon: 75 00 75 00
E-post: firmapost@brreg.no Internett: www.brreg.no
Organisasjonsnummer: 974 760 673



Organisasjonsnr: 919 007 079
ATLANTIC PINARA AS

RESULTATREGNSKAP

Beløp i: NOK	Note	2020	2019
RESULTATREGNSKAP			
Inntekter			
Salgsinntekt	2	23 349 375	21 225 158
Sum inntekter		23 349 375	21 225 158
Kostnader			
Varekostnad	3	17 485 559	19 556 414
Avskrivning på varige driftsmidler og immaterielle eiendeler	6,7	2 952 985	2 093 432
Nedskrivning av varige driftsmidler og immaterielle eiendeler	6	-3 199 725	6 159 800
Annen driftskostnad	5	885 834	774 607
Sum kostnader		18 124 653	28 584 253
Driftsresultat		5 224 722	-7 359 095
Finansinntekter og finanskostnader			
Annen renteinntekt		20 726	244 483
Sum finansinntekter		20 726	244 483
Annen rentekostnad		1 690 489	1 891 776
Netto valutatap	5	57 910	121 734
Annen finanskostnad		12 562	14 276
Sum finanskostnader		1 760 961	2 027 786
Netto finans		-1 740 235	-1 783 303
Ordinært resultat før skattekostnad		3 484 487	-9 142 398
Ordinært resultat etter skattekostnad		3 484 487	-9 142 398
Årsresultat		3 484 487	-9 142 398



Annen langsiktig gjeld			
Gjeld til			
kredittinstitusjoner	9	18 344 995	0
Sum annen langsiktig gjeld		18 344 995	0
Sum langsiktig gjeld		18 344 995	0
Kortsiktig gjeld			
Leverandørgjeld		101 972	270 728
Betalbar skatt	10	0	0
Skyldige offentlige			
avgifter		7 755	7 755
Påløpt rentekostnader		64 591	96 272
Annen kortsiktig gjeld	9,13	0	28 295 398
Forskuddsmottatt hyre		596 699	176 291
Påløpte kostnader		121 795	194 802
Sum kortsiktig gjeld		892 812	29 041 246
Sum gjeld		19 237 807	29 041 246
SUM EGENKAPITAL OG GJELD		53 254 466	52 387 266



Organisasjonsnr: 919 007 079
ATLANTIC PINARA AS

NOTEOPPLYSNINGER - SELSKAP - alle poster oppgitt i hele tall

Note

Regnskapsprinsipper

Årsregnskapet er satt opp etter regnskapsloven. Regnskapsreglene for små foretak er fulgt.

Note

11

Antall aksjer og aksjeeiere

<u>Aksjeklasse</u>	<u>Ant. aksjer</u>	<u>Pålydende</u>	<u>Bokført verdi</u>
Ordinære aksjer	2000.00	501.00	1002000.00
<u>Aksjeeiere - fritekst</u>	<u>Antall</u>	<u>Eierandel</u>	<u>Aksjeklasse</u>
Atlantica Shipping AS	200.00	10.00%	Ordinære aksjer
Taconic AS	195.00	9.75%	Ordinære aksjer
Canomaro Shipping AS	195.00	9.75%	Ordinære aksjer
Truls AS	195.00	9.75%	Ordinære aksjer
C. H. Rugg & Co. S.A.	180.00	9.00%	Ordinære aksjer
Reederei F. Laeisz G.m.b.H.	150.00	7.50%	Ordinære aksjer
F. Laeisz Versicherung Aktiengesellschaft	150.00	7.50%	Ordinære aksjer
Agat AS	100.00	5.00%	Ordinære aksjer
FA-Eiendom AS	100.00	5.00%	Ordinære aksjer
Andre Aksjonærer / Other shareholders	535.00	26.75%	Ordinære aksjer
<u>Sum</u>	<u>Sum antall</u>	<u>Sum eierandel</u>	
	2000.00	100.00%	

Ytelser til daglig leder

<u>Ytelser</u>	<u>Lønn</u>	<u>Pensj.forpl.</u>	<u>Andre godtgj.</u>
	0.00	0.00	0.00

Note

4

Ytelser til andre ledende personer

<u>Ledende person</u>	<u>Lønn</u>	<u>Pensj.forpl.</u>	<u>Andre godtgj.</u>
-----------------------	-------------	---------------------	----------------------



Styret	0.00	0.00	55000.00
<u>Sum ytelse andre led.pers.</u>	<u>Lønn</u>	<u>Pensj.forpl.</u>	<u>Andre godtgj.</u>
			55000.00

Styrehonorar

Note

Antall årsverk i regnskapsåret

Virksomheten har hatt følgende antall årsverk:

0.00

Note

Lån og sikkerhetsstillelse til ledende personer og aksjeeiere


Er det gitt lån eller sikkerhetsstillelse til ledende personer: Nei



Atlantic Pinara AS

Regnskap / Financial statements per 31.12.2020

- * Resultatregnskap / *Profit and loss account*
- * Balanse / *Balance sheet*
- * Noter til regnskapet / *Notes to the Financial Statements*
- * Revisjonsberetning / *Auditor's report*



Org.nr: 919007079

**Resultatregnskap / Profit and loss account****Atlantic Pinara AS**

DRIFTSINNEKTER OG DRIFTSKOSTNADER / OPERATING REVENUE AND EXPENSES	NOTE	2020	2019
T/C - Inntekt / T/C - Income	2	24 007 960	21 771 881
Kommisjoner / Commissions	2	-658 585	-546 723
Sum driftsinntekter / Total operating revenues		23 349 375	21 225 158
Driftskostnader / Operating expenses	3	-17 485 559	-19 556 414
Avskrivninger / Depreciations	6,7	-2 952 985	-2 093 432
Nedskrivning av varige driftsmidler / Impairment fixed assets	6	3 199 725	-6 159 800
Administrasjonskostnader / Administrative expenses	4	-885 834	-774 607
Sum driftskostnader / Total operating expenses		-18 124 653	-28 584 253
Driftsresultat / Operating result		5 224 722	-7 359 095
FINANSINNEKTER OG FINANSKOSTNADER / INCOME AND FINANCIAL EXPENSES	FINANCIAL		
Renteinntekter / Interest income		20 726	244 483
Kursgevinst -tap/ Currency gain-losses	5	-57 910	-121 734
Rentekostnader / Interest expenses		-1 690 489	-1 891 776
Annen finanskostnad / Other financial expenses		-12 562	-14 276
Netto finansresultat / Net financial items		-1 740 235	-1 783 303
Resultat før skattekostnad / Result prior to tax claim		3 484 487	-9 142 397
Skattekostnad / Tax expense	10	0	0
ARSRESULTAT / Profit/loss		3 484 487	-9 142 397
OVERFØRINGER / TRANSFERS			
Overført til/ fra (-) annen egenkapital / Transferred to/from Other equity		3 484 487	-9 142 397
Sum overføringer / Total transfers		3 484 487	-9 142 397



Balanse / Balance sheet

Atlantic Pinara AS

EIENDELER / ASSETS	NOTE	2020	2019
Anleggsmidler / Fixed assets			
Varige driftsmidler / Vessels			
Skip / Vessel	6	42 473 538	40 879 642
Klassekostnader / Docking expenses	7	5 233 606	6 580 762
Sum anleggsmidler / Total fixed assets		47 707 145	47 460 405
Omløpsmidler / Current assets			
Kundefordringer / Account receivables		0	695 018
Andre fordringer / Other receivables		648 760	218 005
Til gode MVA / Receivable VAT		90 502	325
Likvider / Liquid assets		4 808 060	4 013 513
Sum omløpsmidler / Total current assets		5 547 321	4 926 861
SUM EIENDELER / TOTAL ASSETS		53 254 466	52 387 266




Balanse / Balance sheet

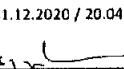
Atlantic Pinara AS

EGENKAPITAL OG GJELD / SHAREHOLDERS EQUITY AND LIABILITIES	NOTE	2020	2019
Egenkapital / Owners equity			
Innskutt egenkapital / Paid in capital			
Aksjekapital / Share capital	8,11	1 002 000	1 000 000
Overkursfond / Share premium	8	40 388 710	33 069 670
Sum innskutt egenkapital / Total paid in equity		41 390 710	34 069 670
Annen egenkapital / Other equity			
Annen egenkapital / Other equity	8	-7 374 051	-10 723 650
Sum annen egenkapital / Total other equity		-7 374 051	-10 723 650
Sum egenkapital / Total equity		34 016 659	23 346 020
Gjeld / Liabilities			
Langsiktig gjeld / Long term liabilities			
Lån / Loan	9	18 344 995	0
Sum langsiktig gjeld / Total long term liabilities		18 344 995	0
Kortsiktig gjeld / Current liabilities			
Betalbar inntektsskatt / Payable income tax	10	0	0
Leverandørgjeld / Debt to suppliers		101 972	270 728
Førskuddsmottatt hyre / Prepaid Hire		596 699	176 291
Påløppte kostnader / Accrued expenses		121 795	194 802
Påløpt rentekostnader / Accrued interest		64 591	96 272
Annen kortsiktig gjeld / Other principal	9,13	0	28 295 398
Skyldig arbeidsgiveravgift / Accrued employment tax		7 755	7 755
Sum kortsiktig gjeld / Total current liabilities		892 811	29 041 247
Sum gjeld / Total liabilities		19 237 807	29 041 246
SUM EGENKAPITAL OG GJELD / TOTAL OWNERS EQUITY AND LIABILITIES		53 254 466	52 387 266

Styret i / The Board of Atlantic Pinara AS

31.12.2020 / 20.04.2021


Johan L. Werner


Ragnar Horn


Hannes Thiede



Noter til regnskapet / Notes to the financial statements 2020

Atlantic Pinara AS

Note 1: Regnskapsprinsipper / Accounting Principles

Regnskapet er satt opp i samsvar med regnskapsloven av 1998 og god regnskapsskikk for små foretak. Hovedprinsippene beskrives nedenfor.

Selskapet ble stiftet 06.04.2017

Klassifisering og vurdering av balanseposter

Anleggsmidler omfatter eiendeler bestemt til varig eie og bruk. Anleggsmidler er vurdert til anskaffelseskost. Varige driftsmidler balanseføres og avskrives over driftsmidlets økonomiske levetid. Varige driftsmidler nedskrives til gjenvinnbart beløp ved verdifall som forventes ikke å være forbigående. Gjenvinnbart beløp er det høyeste av netto salgsverdi og verdi i bruk. Verdi i bruk er nåverdi av fremtidige kontantstrømmer knyttet til eiendelen. Nedskrivningen reverseres når grunnlaget for nedskrivningen ikke lenger er til stede.

Omløpsmidler og kortsiktig gjeld omfatter normalt poster som forfaller til betaling innen ett år etter balansedagen. Omløpsmidler vurderes til laveste verdi av anskaffelseskost og antatt virkelig verdi. Pantegjeld klassifiseres som langsiktig gjeld, også den del som forfaller innen ett år fra balansedagen.

Driftsinntekter

Inntekter regnskapsføres når de er opptjent. Inntekter regnskapsføres til verdien på transaksjonstidspunktet. Se note 2 for nærmere beskrivelse av type inntekter og inntektsføringsprinsipp.

Skatt

Selskapet er organisert i samsvar med det norske tonnasjeskatteordningen ("NTT"). NTT innebærer ingen skatt på driftsresultat eller skatt på utbytte fra selskaper i ordningen. Netto finanser, med noen spesielle bestemmelser, blir fortløpende beskattet. Et tonnasjegebyr belastes per skip, avhengig av størrelsen på skipet beskattet under NTT. Denne tonnasjeskatten er klassifisert som driftskostnad. Skattekostnaden består av betalbar skatt (skatt på årets direkte skattepliktige inntekt) og endring i netto utsatt skatt. I tråd med NRS 8 balanseføres ikke eventuell utsatt skattefordel.

Valuta

Pengeposter, langsiktig fordringer og gjeld i utenlandsk valuta er vurdert etter kursen ved regnskapsperiodens slutt. Valutakurs USD/NOK pr. 31.12.2020 var 8,5326

General

The Financial Statements have been prepared in accordance with the Norwegian Accounting Act and generally accepted accounting principles. See below for more details.

Balance sheet classification

Fixed assets are assets intended for long term ownership and use. They are valued at cost, accounted in the balance sheet and depreciated over the assumed useful economic life. Fixed assets are written down to recoverable amount if decreases in value are expected to be permanent. The recoverable amount is the greater of the net selling price and value in use. Value in use is the estimated future cash flows discounted to their present value. Recognized impairment losses are reversed if the basis for the impairment loss is no longer evident.

Current assets and liabilities are items receivable/due within one year. Current assets are valued at the lower of cost and estimated market value.

Revenue recognition

Sales revenues are recognized upon delivery. Revenue from services are recognized upon performance.

Tax

The company is organized in compliance with the Norwegian tonnage tax regime ("NTT"). The NTT entails no tax on operating profits or tax on dividends from companies within the scheme. Net financials, allowed for some special regulations, are taxed on an ongoing basis. A tonnage fee is charged per vessel depending on the size of the vessel taxed under the NTT. This tonnage tax is classified as an operating cost. Tax expenses in the profit and loss account comprise both tax payable for the accounting period and changes in deferred tax.

Foreign currency

Monetary items, long term receivables and long term debt in foreign currencies are entered at the exchange rate at the balance sheet date. Exchange rate USD/NOK per 31.12.2020 was 8,5326



Noter til regnskapet / Notes to the financial statements 2020

Atlantic Pinara AS

Note 2: Inntekter / Income

Skipet ble levert til selskapet 11. desember 2017. Skipet gikk på TC med CMA CGM fra 19. november 2019 til en brutto dagsrate USD 8 250 frem til 1. juni 2020. Da ble en ny dagsrate forhandlet frem og ny brutto dagsrate var USD 7 250 frem til 15.08.20. Ut året var skipet på en brutto dagsrate på USD 6 000. Hele året var med samme befrakter.

The vessel was delivered to the company 11th of December 2017. The vessel were on a TC with CMA CGM from 19th of November 2019 on USD 8,250 gross per day up until 1st of June 2020. A new daily rate of USD 7,250 gross per day was negotiated from 1st of June until 15th of August. The rest of the year the vessel was on a USD 6,000 gross per day. The vessel was on TC all year to CMA CGM.

	2020	2020	2019	2019
	USD	NOK	USD	NOK
TC ut inntekt / TC Out income	2 536 686	24 007 960	2 480 108	21 771 881
Kommisjoner / Commissions	-68 493	-658 585	-62 269	-546 723
Sum inntekter / Total income	2 468 193	23 349 375	2 417 839	21 225 158

Dager og snittrate / Days and average rate

Total days in 2020	366,00000	365,00000
- Offhire days	0,58264	2,12639
- Idle days	0,00000	41,57083
= Total onhire days in 2020	365,41736	321,30278
= Average rate per day	6 754	7 525

Note 3: Driftskostnader / Operating expenses

	2020	2020	2019	2019
Bemanningskostnader / Manning expenses	1 007 984	9 489 733	1 089 545	9 587 681
Rep, vedlikeholdskostnader / Repair, maintenance costs	426 220	4 012 677	387 877	3 413 208
Driftskostnader / Operating expenses	416 501	3 983 150	741 037	6 555 524
Sum driftskostnader / Total operating expenses	1 850 705	17 485 559	2 218 459	19 556 414
Kostnader bunkers / Bunker costs	-4 163	-37 181	-181 237	-1 632 146
Honorar teknisk manager / Technical management fee	-140 000	-1 309 003	-140 000	-1 231 900
Øvrig / Other items	23 337	208 949	-73 654	-638 587
Rapporterte driftskostnader / Reported Operational expenses	1 729 879	16 348 325	1 823 568	16 053 780
Adjusted OPEX per day	4 726		4 996	



Noter til regnskapet / Notes to the financial statements 2020

Atlantic Pinara AS

Note 4: Administrasjonskostnader / Administrative expenses

	2020	2019
Forretningsførsel / Corporate Management fee Fearnley Business Management AS	340 991	307 876
Disponenthonorar Atlantic / Disponent fee Atlantic	351 007	308 206
Styrehonorar / Remuneration to the Board	60 555	62 755
Andre kostnader / Other expenses	60 160	42 969
Revisjonshonorar / Auditor	73 120	52 800
Sum administrasjonskostnader / Total administrative expenses	885 834	774 606

Selskapet har i løpet av perioden ikke hatt noen ansatte, og er derfor ikke pliktig til å ha tjenstepensjonsordning etter lov om obligatorisk tjenstepensjon.

Det er avsatt honorar til styret for 2020 med NOK 55 000 eks arb avg.

*The company had no employees in the accounting period, and is therefore not obliged to have an pension scheme.
There is allocated fees to the Directors' with NOK 55,000 excl tax for 2020.*

Note 5: Netto kurs gevinst / Net currency gains

	2020	2019
Realisert gevinst / tap på kortsiktige poster / Realized gain / loss short term assets	53 047	129 599
Realisert gevinst / tap på langsiktige poster / Realized gain long term assets	171 016	0
Urealisert gevinst / tap på bank / Unrealized gain/loss bank	-634 860	-251 332
Urealisert gevinst / tap på langsiktige poster / Unrealized gain / loss long term assets	352 886	0
Netto kurs gevinst / - tap / Net currency gain / - loss	-57 910	-121 733



Noter til regnskapet / Notes to the financial statements 2020

Atlantic Pinara AS

Note 6: Varige driftsmidler / Vessels

Selskapet eier cointainer skipet MV Pinara. Skipet ble overtatt 11. desember 2017 og kjøpspris var USD 6 000 000. Det ble benyttet opptrekkkurs per 27. februar 2018, med en kurs på USD/NOK 7,8318.

The Company owns the Container vessel MV Pinara. The vessel was delivered 11th of December 2017 and Purchase price was USD 6,000,000.

	USD	2020 NOK
Anskaffelseskost MV Pinara / Acquisition costs MV Pinara	6 000 000	50 267 040
Broker commission activated	60 000	502 670
Arrangement fee activated	30 000	250 497
Anskaffelseskost MV Pinara / Acquisition costs MV Pinara	6 090 000	51 020 207
Akkumulerte avskrivninger 01.01 / Accumulated depreciations 01.01		-3 980 765
Årets avskrivninger / Depreciations year to date		-1 605 829
Akkumulerte avskrivninger / Total accumulated depreciations per 31.12		-5 586 594
Akkumulerte nedskrivninger 01.01 / Accumulated impairments 01.01		-6 159 800
Årets nedskrivninger / Impairments year to date		3 199 725
Akkumulerte nedskrivninger / Total accumulated impairments per 31.12		-2 960 075
Tilgang / Addition		0
Avgang / Disposal		0
Bokført verdi / Book value per 31.12		42 473 539
Økonomisk levetid / Assumed economic life		25 år / 25 years
Avskrivningsmetode / Depreciation method		Lineær / Linear

Note 7: Klassekostnader / Docking expenses

Skipet gjennomgikk 15 års Klasse Dry dock i november 2019. Kostnaden avskrives fra 01.12.2019.

The vessel has in November 2019 been through the 15 years classification Dry dock. The cost is depreciated from 01.12.2019.

	2020
Klasse / Docking - November 2019	6 739 468
Anskaffelseskost dokking / Acquisition costs docking	6 739 468
Akkumulerte avskrivninger 01.01 / Accumulated depreciations 01.01	-158 706
Årets avskrivninger / Depreciations year to date	-1 347 156
Akkumulerte avskrivninger / Total accumulated depreciations per 31.12	-1 505 862
Bokført verdi / Book value per 31.12	5 233 606
Økonomisk levetid/Economic life	5 år
Avskrivningsplan/Depreciation plan	Lineær

Note 8: Egenkapital / Equity

	Aksjekapital / Share capital	Overkurs / S. premium	Annen EK / Other equity	Total EK / Total equity
Egenkapital pr. 31.12.2019 / Equity pr. 31.12.2019	1 000 000	33 069 670	-10 723 650	23 346 020
Årets resultat 2020 / Current year profit (loss) 2020	0	0	3 484 487	3 484 487
Kapitaløkning / Capital increase	2 000	7 319 040	-134 887	7 186 153
Egenkapital pr. 31.12.20 / Equity pr. 31.12.20	1 002 000	40 388 710	-7 374 051	34 016 659



Noter til regnskapet / Notes to the financial statements 2020

Atlantic Pinara AS

Note 9: Pantelån / Mortgage Maritime & Merchant Bank ASA

Ved kjøp og overtagelse av skipet ble det trukket opp et 1.prioritets pantelån i Maritime & Merchant Bank ASA på USD 3 000 000 til en USD/NOK kurs på 8,32. Lånet skal tilbakebetales med 12 kvartalsvise avdrag på USD 75 000, og en ballong på USD 2 100 000 med forfall 20. Desember 2020. Lånerenten er 3 mnd LIBOR + 5,25 % margin p.a. Per 29. Oktober 2020 ble lånet forlenget, hvor lånet ble nedbetalt til USD 2 150 000. Lånet skal tilbakebetales med 13 kvartalsvise avdrag på USD 75 000, og en ballong på USD 1 175 000 med forfall 31. April 2024. Lånerenten er 3 mnd LIBOR + 5,25 % margin p.a.som fortsatt skal betales hvert kvartal. Pr. årsslutt 2020 tilsvarer dette en rente på 5,47538 %.

Upon purchase and delivery of the vessel a 1st preferred mortgage loan of USD 3,000,000 was drawn up. The loan will be repaid with 12 quartely instalment of USD 75,000, and a balloon of USD 2,100,000 which falls due together with the last instalment December 20th 2020. The interest rate is 3 month LIBOR + 5.25% margin p.a. October 29th 2020 the mortgage loan was extended. The new loan amount was USD 2,150,000. The extended loan will be repaid with 13 quartely instalment of USD 75,000, and a balloon of USD 1,175,000 which falls due together with the last instalment April 31st 2024. The interest rate is 3 month LIBOR + 5.25% margin p.a. to be paid quarterly. At year end the interest rate is 5,47538 %

Lån / Loan	2020 USD	2019 NOK
Pantelån per 01.01.2020 / Mortgage loan pr. 01.01.2020	2 400 000	21 119 314
Årets avdrag / Installments year to date	-250 000	-2 250 415
Valutaeffekt / Currency effect	0	-523 902
Sum pantegjeld / Sum mortgage loan per 31.12.2020	2 150 000	18 344 995

Avdrag innen 12 måneder / Instalment next 12 months

Pantegjeld / Mortgage loan	-300 000	-2 559 767
----------------------------	----------	------------

Finansiell covenant for pantelånet er at låntaker til enhver tid har likvider for minimum USD 250 000. Skips-covenant for pantelånet er at markedsverdien til skipet til enhver tid tilsvarer minimum 160 % av utestående lån. Selskapet var pr. årsslutt 2020 i overrensstemmelse med disse kravene.

The financial covenant for the loan agreement is that the borrower at all times shall maintain liquides of at least USD 250,000. The vessel covenant is that the fair marked value of the vessel is at least 160% of the principal amount of the loan outstanding. The company was per year-end compliant with these covenants.

Note 9: Pantstillelser / Pledged assets

	NOK 31.12.2020	NOK 31.12.2019
Lån / Mortgage loan	18 344 995	21 119 314
Påløpte rentekostnader / Accrued interest	64 591	96 272
Total	18 409 585	21 215 586
Bokførtverdi av eiendeler / Book value of pledged assets:		
MV Pinara	42 473 539	40 879 643
Likvider depositumskonto / Bank deposits	2 153 606	2 292 651
Kundefordringer / Receivables from operations	0	695 018
Total	44 627 145	43 867 312

Selskapets pantelån er sikret med pant i skipet samt selskapets depositums konti og hyreinntekter.
The mortgage loan has been secured with pledged assets in the companys deposit accounts and hire income.

Note 10: Skattegrunnlag & utsatt skatt / Taxation & deferred tax

	2020	2019
Årets resultat før skatt / Pre-tax profit/(loss)	3 484 487	-9 142 397
Result fra shippingaktiviteter / Profit & loss from shipping activities	-3 616 638	9 017 076
Netto finansresultat iht. beregning under avsnitt A1. / Net Financial items according to calculation in section A1.	-132 151	-125 321



Noter til regnskapet / Notes to the financial statements 2020

Atlantic Pinara AS

Underskudd til fremføring / tax loss carried forward		
Anvendelse av fremførbart underskudd / Utilisation of carried losses	0	0
Overført fremførbart underskudd / Transferred to carried losses	132 151	125 320

Betalbar skatt / Tax Payable	0	0
------------------------------	---	---

A1. Beregning av skattemessig resultat ved rederibeskatning

	Gjennomsnitt	UB 2020	IB 2020
Andel finansaktiva	5 237 091	5 547 321	4 926 861
Totalkapital	52 820 866	53 254 466	52 387 266
Andel finansaktiva %	9,9148 %	10,4166 %	9,4047 %

Faktiske etableringskostnader pantelån / start-up expenses	100 %	9,9148 %
Andel etableringskostnader lån til fradrag / Part of start-up expenses		

Faktiske rentekostnader pantelån/Interest expenses loan	-1 703 051	
A1.1 Andel rentekostnad til fradrag / Part of interest expenses	-168 854	-223 082

Valutagevinst(tap) kortsiktige poster / Gain(loss) short term assets	-581 812	
A1.2 Andel valutagevinst/tap kortsiktige poster / Part of gain(loss) short term assets	-57 686	24 554

Realisert valutagevinst(tap) langsiktige poster / Gain(loss) LT assets	-171 016	
A1.3 Andel valutagevinst/tap langsiktige poster / Part of gain(loss) long term	-16 956	-20 560

Urealisert valutagevinst(tap) langsiktige poster / Gain(loss) LT assets	-462 155	
A1.4 Andel realisert valutagevinst/tap langsiktige poster / Part of gain(loss) long term*	-45 822	-136 441

*Netto positiv verdi på omvurderingskonto, settes til null.

Rederiposter (For utregning av poster se avsnitt under)

Renteinntekter	20 726	244 483
Pantegjeldsrenter	-168 854	-223 082
Andel valutagevinst/tap kortsiktige poster / Part of gain(loss) short term assets	-57 686	24 554
Andel valutagevinst/tap langsiktige poster / Part of gain(loss) long term assets	-16 956	-20 560
OMVK sist år med mottatt fortegn / OMVK Last year	136 441	-
OMVK Urealisert valutagevinst/tap langsiktige poster / Part of gain(loss) long term	-45 822	-136 441
Andre finanskostnader	0	-14 276
Sum finansinntekter og kostnader til beskatning	-132 151	-125 320

Inntektstillegg for høy egenkapital / income adjustment for high Equity

Gjennomsnittlig egenkapital / average Equity	28 681 340	27 917 218
Gjennomsnittlig totalkapital / average total assets	52 820 866	54 663 296

Inntektstillegg for høy egenkapital / income adjustment for high Equity	0	0
Betalbar skatt på grunnlag av høy egenkapital / Tax payable due to high Equity	0	0

Årets skattekostnad består av / Net tax expenses consist of:

Betalbar inntektskatt / Payable income tax	0	0
Endring utsatt skatt / Alteration deferred tax	0	0
Årets skattekostnad / Net tax expenses	0	0

Tonnasjeskatt / Tonnage Tax	2020	2019
Beregnet tonnageskatt / Tonnage Tax	66 795	66 795



Noter til regnskapet / Notes to the financial statements 2020

Atlantic Pinara AS

Note 11: Aksjekapital og aksjonærinformasjon/ Share capital and shareholder information

Selskapet har en aksjekapital på NOK 1 002 000 fordelt på 2 000 aksjer a NOK 501

The company's share capital is 1 002 000 divided on 2 000 shares each with a nominal value of NOK 501

Aksjonærer / Shareholders per 31.12.20	Antall aksjer / Number of shares	Eierandel/ Share of ownership
Atlantic Shipping AS	200	10,00 %
Taconic AS	195	9,75 %
Canomaro Shipping AS	195	9,75 %
Truls AS	195	9,75 %
C. H. Rugg & Co. S.A.	180	9,00 %
Reederei F. Laeisz G.m.b.H.	150	7,50 %
F. Laeisz Versicherung Aktiengesellschaft	150	7,50 %
Agat AS	100	5,00 %
FA-Eiendom AS	100	5,00 %
Andre Aksjonærer / Other shareholders	535	26,75 %
SUM aksjer / SUM shares	2 000	100,00 %

Note 12: Andeler representert av styremedlemmer / Shares represented by the board

Andeler representert av medlemmer i styret / Shares represented by the members of the board :

Navn / Name	Verv / Position		Aksjer / Shares
Johan L. Werner	Styrets leder / Chairman	Representerer / Representing	Atlantic Shipping AS 10,00 %
Ragnar Horn	Styremedlem / Board member	Representerer / Representing	Taconic AS 9,75 %
Hannes Thiede	Styremedlem / Board member	Representerer / Representing	Reederei F. Laeisz G. 7,50 %

Note 13: Annen kortsiktig gjeld / Other principal

	2020	2019
Kortsiktig lån M&M / Short term loan M&M	0	-21 186 109
Kortsiktig lån teknisk manager / Short term loan Technical Manager	0	-2 630 235
Påløpte kostnader til dry dock / Accrued expenses dry dock	0	-4 479 054
Andre fordringer / Other receivables	0	-28 295 398

Note 14: Fortsatt drift / Going concern

Regnskapet er avlagt under forutsetning om fortsatt drift. I 2020 har coronaviruset (COVID-19) hatt sitt utbrudd i Norge og resten av verden. Som en følge av dette har de aller fleste land gjennomført tiltak for å redusere spredningen av viruset. Selve viruset og nevnte tiltak har hatt påvirkning på de fleste markeder globalt. Container markedet opplevde i første halvdel av 2020 fallende etterspørsel og derav reduserte rater. Som et resultat av dette har aksjonærene i selskapet i løpet av året utført en emisjon for å styrke likviditeten. Skipet er på en TC som fra februar 2021 øker TC ratene, og vil dermed dekke løpenede kostnader. Markedsratene har i siste halvdel av 2020 økt signifikant, og anses sannsynlig at vi fortsetter trenden utover i 2021.

The accounts have been prepared on the assumption of going concern. In 2020, the coronavirus (COVID-19) had its outbreak in Norway and the rest of the world. As a result, most countries have implemented measures to reduce the spread of the virus. The virus itself and the measures mentioned have had an impact on most markets globally. The Container market experienced decreasing demand and consequently decreasing rates in the first half of 2020. As a result, the Shareholders made an equity issue during the year to strengthen the cash position. The vessel is currently on a TC that increased its TC rates from February of 2021, and is now covering its running expenses. The market rates have increased significantly since mid 2020, and it seems likely that this trend will continue in 2021.



Deloitte.

Deloitte AS
Dronning Eufemias gate 14
Postboks 221 Sentrum
NO-0103 Oslo
Norway

Tel: +47 23 27 90 00
www.deloitte.no

To the General Meeting of Atlantic Pinara AS

INDEPENDENT AUDITOR'S REPORT

Report on the Audit of the Financial Statements

Opinion

We have audited the financial statements of Atlantic Pinara AS showing a profit of NOK 3 484 487. The financial statements comprise the balance sheet as at 31 December 2020, the income statement for the year then ended, and notes to the financial statements, including a summary of significant accounting policies.

In our opinion, the accompanying financial statements are prepared in accordance with law and regulations and give a true and fair view of the financial position of the Company as at 31 December 2020, and its financial performance for the year then ended in accordance with the Norwegian Accounting Act and accounting standards and practices generally accepted in Norway.

Basis for Opinion

We conducted our audit in accordance with laws, regulations, and auditing standards and practices generally accepted in Norway, including International Standards on Auditing (ISAs). Our responsibilities under those standards are further described in the *Auditor's Responsibilities for the Audit of the Financial Statements* section of our report. We are independent of the Company as required by laws and regulations, and we have fulfilled our other ethical responsibilities in accordance with these requirements. We believe that the audit evidence we have obtained is sufficient and appropriate to provide a basis for our opinion.

Responsibilities of the Board of Directors for the Financial Statements

The Board of Directors (management) is responsible for the preparation in accordance with law and regulations, including a true and fair view of the financial statements in accordance with the Norwegian Accounting Act and accounting standards and practices generally accepted in Norway, and for such internal control as management determines is necessary to enable the preparation of financial statements that are free from material misstatement, whether due to fraud or error.

In preparing the financial statements, management is responsible for assessing the Company's ability to continue as a going concern, disclosing, as applicable, matters related to going concern. The financial statements use the going concern basis of accounting insofar as it is not likely that the enterprise will cease operations.

Auditor's Responsibilities for the Audit of the Financial Statements

Our objectives are to obtain reasonable assurance about whether the financial statements as a whole are free from material misstatement, whether due to fraud or error, and to issue an auditor's report that includes our opinion. Reasonable assurance is a high level of assurance, but is not a guarantee that an audit conducted in accordance with laws, regulations, and auditing standards and practices generally accepted in Norway, including ISAs will always detect a material misstatement when it exists. Misstatements can arise from fraud or error and are considered material if, individually or in aggregate, they could reasonably be expected to influence the economic decisions of users taken on the basis of these financial statements.

As part of an audit in accordance with laws, regulations, and auditing standards and practices generally accepted in Norway, including ISAs, we exercise professional judgment and maintain professional scepticism throughout the audit. We also:

Deloitte refers to one or more of Deloitte Touche Tohmatsu Limited ("DTTL"), its global network of member firms, and their related entities (collectively, the "Deloitte organization"). DTTL (also referred to as "Deloitte Global") and each of its member firms and related entities are legally separate and independent entities, which cannot obligate or bind each other in respect of third parties. DTTL and each DTTL member firm and related entity is liable only for its own acts and omissions, and not those of each other. DTTL does not provide services to clients. Please see www.deloitte.no to learn more.

© Deloitte AS

Registrert i Foretaksregisteret Medlemmer av Den norske Revisorforening
Organisasjonsnummer: 980 211 282

Pemneo Dokumentnøkkel: GNFUJ-XHEAN-K7D7-AZ8N4-3U1CV-ZHEME



Deloitte.

Page 2
Independent Auditor's Report -
Atlantic Pinara AS

- identify and assess the risks of material misstatement of the financial statements, whether due to fraud or error. We design and perform audit procedures responsive to those risks, and obtain audit evidence that is sufficient and appropriate to provide a basis for our opinion. The risk of not detecting a material misstatement resulting from fraud is higher than for one resulting from error, as fraud may involve collusion, forgery, intentional omissions, misrepresentations, or the override of internal control.
- obtain an understanding of internal control relevant to the audit in order to design audit procedures that are appropriate in the circumstances, but not for the purpose of expressing an opinion on the effectiveness of the Company's internal control.
- evaluate the appropriateness of accounting policies used and the reasonableness of accounting estimates and related disclosures made by management.
- conclude on the appropriateness of management's use of the going concern basis of accounting and, based on the audit evidence obtained, whether a material uncertainty exists related to events or conditions that may cast significant doubt on the Company's ability to continue as a going concern. If we conclude that a material uncertainty exists, we are required to draw attention in our auditor's report to the related disclosures in the financial statements or, if such disclosures are inadequate, to modify our opinion. Our conclusions are based on the audit evidence obtained up to the date of our auditor's report. However, future events or conditions may cause the Company to cease to continue as a going concern.
- evaluate the overall presentation, structure and content of the financial statements, including the disclosures, and whether the financial statements represent the underlying transactions and events in a manner that achieves a true and fair view.

We communicate with those charged with governance regarding, among other matters, the planned scope and timing of the audit and significant audit findings, including any significant deficiencies in internal control that we identify during our audit.

Report on Other Legal and Regulatory Requirements

Opinion on Registration and Documentation

Based on our audit of the financial statements as described above, and control procedures we have considered necessary in accordance with the International Standard on Assurance Engagements (ISAE) 3000, *Assurance Engagements Other than Audits or Reviews of Historical Financial Information*, it is our opinion that management has fulfilled its duty to produce a proper and clearly set out registration and documentation of the Company's accounting information in accordance with the law and bookkeeping standards and practices generally accepted in Norway.

Oslo, 26 April 2021
Deloitte AS

Alf-Anton Eid
State Authorised Public Accountant (Norway)

Note: This translation from Norwegian has been prepared for information purposes only.

Pemneo Dokumentnøkkel: GNFUJ-XHEAN-K7D7-AZ8N4-3U1CV-ZHEME



Deloitte.

Deloitte AS
Dronning Eufemias gate 14
Postboks 221 Sentrum
NO-0103 Oslo
Norway

Tel: +47 23 27 90 00
www.deloitte.no

Til generalforsamlingen i Atlantic Pinara AS

UAVHENGIG REVISORS BERETNING

Uttalelse om revisjonen av årsregnskapet

Konklusjon

Vi har revidert Atlantic Pinara AS' årsregnskap som viser et overskudd på kr 3 484 487. Årsregnskapet består av balanse per 31. desember 2020, resultatregnskap for regnskapsåret avsluttet per denne datoen og noteopplysninger til årsregnskapet, herunder et sammendrag av viktige regnskapsprinsipper.

Etter vår mening er det medfølgende årsregnskapet avgitt i samsvar med lov og forskrifter og gir et rettviseende bilde av selskapets finansielle stilling per 31. desember 2020, og av dets resultater for regnskapsåret avsluttet per denne datoen i samsvar med regnskapslovens regler og god regnskapsskikk i Norge.

Grunnlag for konklusjonen

Vi har gjennomført revisjonen i samsvar med lov, forskrift og god revisjonsskikk i Norge, herunder de internasjonale revisjonsstandardene International Standards on Auditing (ISA-ene). Våre oppgaver og plikter i henhold til disse standardene er beskrevet i Revisors oppgaver og plikter ved revisjon av årsregnskapet. Vi er uavhengige av selskapet slik det kreves i lov og forskrift, og har overholdt våre øvrige etiske forpliktelser i samsvar med disse kravene. Etter vår oppfatning er innhentet revisjonsbevis tilstrekkelig og hensiktsmessig som grunnlag for vår konklusjon.

Styrets ansvar for årsregnskapet

Styret (ledelsen) er ansvarlig for å utarbeide årsregnskapet i samsvar med lov og forskrifter, herunder for at det gir et rettviseende bilde i samsvar med regnskapslovens regler og god regnskapsskikk i Norge. Ledelsen er også ansvarlig for slik internkontroll som den finner nødvendig for å kunne utarbeide et årsregnskap som ikke inneholder vesentlig feilinformasjon, verken som følge av misligheter eller utilsiktede feil.

Ved utarbeidelsen av årsregnskapet må ledelsen ta standpunkt til selskapets evne til fortsatt drift og opplyse om forhold av betydning for fortsatt drift. Forutsetningen om fortsatt drift skal legges til grunn for årsregnskapet så lenge det ikke er sannsynlig at virksomheten vil bli avvirket.

Revisors oppgaver og plikter ved revisjonen av årsregnskapet

Vårt mål med revisjonen er å oppnå betryggende sikkerhet for at årsregnskapet som helhet ikke inneholder vesentlig feilinformasjon, verken som følge av misligheter eller utilsiktede feil, og å avgi en revisjonsberetning som inneholder vår konklusjon. Betryggende sikkerhet er en høy grad av sikkerhet, men ingen garanti for at en revisjon utført i samsvar med lov, forskrift og god revisjonsskikk i Norge, herunder ISA-ene, alltid vil avdekke vesentlig feilinformasjon som eksisterer. Feilinformasjon kan oppstå som følge av misligheter eller utilsiktede feil. Feilinformasjon blir vurdert som vesentlig dersom den enkeltvis eller samlet med rimelighet kan forventes å påvirke økonomiske beslutninger som brukerne foretar basert på årsregnskapet.

Som del av en revisjon i samsvar med lov, forskrift og god revisjonsskikk i Norge, herunder ISA-ene, utøver vi profesjonelt skjønn og utviser profesjonell skepsis gjennom hele revisjonen. I tillegg:

- identifiserer og anslår vi risikoen for vesentlig feilinformasjon i regnskapet, enten det skyldes misligheter eller utilsiktede feil. Vi utformer og gjennomfører revisjonshandlinger for å håndtere slike risikoer, og innhenter revisjonsbevis som er tilstrekkelig og hensiktsmessig som grunnlag for vår konklusjon. Risikoen for at vesentlig feilinformasjon som følge av misligheter ikke blir avdekket, er høyere enn for feilinformasjon som skyldes

Deloitte refers to one or more of Deloitte Touche Tohmatsu Limited ("DTTL"), its global network of member firms, and their related entities (collectively, the "Deloitte organization"). DTTL (also referred to as "Deloitte Global") and each of its member firms and related entities are legally separate and independent entities, which cannot obligate or bind each other in respect of third parties. DTTL and each DTTL member firm and related entity is liable only for its own acts and omissions, and not those of each other. DTTL does not provide services to clients. Please see www.deloitte.no to learn more.

© Deloitte AS

Registrert i Foretaksregisteret Medlemmer av Den norske Revisorforening
Organisasjonsnummer: 980 211 282

Penneo Dokumentnøkkel: OH66Nf-KYAUS-75XWZ-NKQF2-6ZAJA-ZK06Y



Deloitte.

side 2
Uavhengig revisors beretning -
Atlantic Pinara AS

utilsiktede feil, siden misligheter kan innebære samarbeid, forfalskning, bevisste utelatelser, uriktige fremstillinger eller overstyring av internkontroll.

- opparbeider vi oss en forståelse av den interne kontroll som er relevant for revisjonen, for å utforme revisjonshandlinger som er hensiktsmessige etter omstendighetene, men ikke for å gi uttrykk for en mening om effektiviteten av selskapets interne kontroll.
- evaluerer vi om de anvendte regnskapsprinsippene er hensiktsmessige og om regnskapsestimaterne og tilhørende noteopplysninger utarbeidet av ledelsen er rimelige.
- konkluderer vi på hensiktsmessigheten av ledelsens bruk av fortsatt drift-forutsetningen ved avleggelsen av regnskapet, basert på innhentede revisjonsbevis, og hvorvidt det foreligger vesentlig usikkerhet knyttet til hendelser eller forhold som kan skape tvil av betydning om selskapets evne til fortsatt drift. Dersom vi konkluderer med at det eksisterer vesentlig usikkerhet, kreves det at vi i revisjonsberetningen henleder oppmerksomheten på tilleggsopplysningene i regnskapet, eller, dersom slike tilleggsopplysninger ikke er tilstrekkelige, at vi modifierer vår konklusjon om årsregnskapet. Våre konklusjoner er basert på revisjonsbevis innhentet inntil datoen for revisjonsberetningen. Etterfølgende hendelser eller forhold kan imidlertid medføre at selskapet ikke fortsetter driften.
- evaluerer vi den samlede presentasjonen, strukturen og innholdet, inkludert tilleggsopplysningene, og hvorvidt årsregnskapet representerer de underliggende transaksjonene og hendelsene på en måte som gir et rettviseende bilde.

Vi kommuniserer med dem som har overordnet ansvar for styring og kontroll blant annet om det planlagte omfanget av revisjonen og til hvilken tid revisjonsarbeidet skal utføres. Vi utveksler også informasjon om forhold av betydning som vi har avdekket i løpet av revisjonen, herunder om eventuelle svakheter av betydning i den interne kontrollen.

Uttalelse om andre lovmessige krav

Konklusjon om registrering og dokumentasjon

Basert på vår revisjon av årsregnskapet som beskrevet ovenfor, og kontrollhandlinger vi har funnet nødvendig i henhold til internasjonal standard for attestasjonsoppdrag (ISAE) 3000 «Attestasjonsoppdrag som ikke er revisjon eller forenklet revisorkontroll av historisk finansiell informasjon», mener vi at ledelsen har oppfylt sin plikt til å sørge for ordentlig og oversiktlig registrering og dokumentasjon av selskapets regnskapsopplysninger i samsvar med lov og god bokføringskikk i Norge.

Oslo, 26. april 2021
Deloitte AS

Alf-Anton Eid
statsautorisert revisor

Penneo Dokumentnøkkel: CH6fNf-KYAUS-75XWZ-NKQF2-6ZAlA-ZN00Y



PENNEO

Signaturene i dette dokumentet er juridisk bindende. Dokument signert med "Penneo"™ - sikker digital signatur.
De signerende parter sin identitet er registrert, og er listet nedenfor.

"Med min signatur bekrefter jeg alle datoer og innholdet i dette dokument."

Alf Anton Eid

Statsautorisert revisor

Serienummer: 9578-5999-4-1237649

IP: 81.166.xxx.xxx

2021-04-23 07:37:21Z



Penneo Dokumentnøkkel: QH6Nf-KYAU5-75XWZ-NKQF2-6ZAlA-ZX06Y

Dokumentet er signert digitalt, med **Penneo.com**. Alle digitale signatur-data i dokumentet er sikret og validert av den datamaskin-utregnede hash-verdien av det opprinnelige dokument. Dokumentet er låst og tids-stemplet med et sertifikat fra en betrodd tredjepart. All kryptografisk bevis er integrert i denne PDF, for fremtidig validering (hvis nødvendig).

Hvordan bekrefter at dette dokumentet er originalen?

Dokumentet er beskyttet av ett Adobe CDS sertifikat. Når du åpner dokumentet i

Adobe Reader, skal du kunne se at dokumentet er sertifisert av **Penneo e-signature service <penneo@penneo.com>**. Dette garanterer at innholdet i dokumentet ikke har blitt endret.

Det er lett å kontrollere de kryptografiske beviser som er lokalisert inne i dokumentet, med Penneo validator - <https://penneo.com/validate>