



ÅRSREGNSKAPET FOR REGNSKAPSÅRET 2023 - GENERELL INFORMASJON

Enheten

Organisasjonsnummer: 818 589 042
Organisasjonsform: Aksjeselskap
Foretaksnavn: NORDIC BOOSTER AS
Forretningsadresse: Slynga 6
2005 RÆLINGEN

Regnskapsår

Årsregnskapets periode: 01.01.2023 - 31.12.2023

Konsern

Morselskap i konsern: Nei

Regnskapsregler

Regler for små foretak benyttet: Ja
Benyttet ved utarbeidelsen av årsregnskapet til selskapet: Regnskapslovens alminnelige regler

Årsregnskapet fastsatt av kompetent organ

Bekreftet av representant for selskapet: Trond Skaufel
Dato for fastsettelse av årsregnskapet: 20.06.2024

Grunnlag for avgivelse

År 2023: Årsregnskapet er elektronisk innlevert
År 2022: Tall er hentet fra elektronisk innlevert årsregnskap fra 2023

Det er ikke krav til at årsregnskapet m.v. som sendes til Regnskapsregisteret er undertegnet. Kontrollen på at dette er utført ligger hos revisor/enhetens øverste organ. Sikkerheten ivaretas ved at innsender har rolle/rettighet for innsending av årsregnskapet via Altinn, og ved at det bekreftes at årsregnskapet er fastsatt av kompetent organ.

Brønnøysundregistrene, 18.05.2025



Resultatregnskap

Beløp i: NOK	Note	2023	2022
RESULTATREGNSKAP			
Inntekter			
Salgsinntekt		100 170 313	81 299 679
Annen driftsinntekt	1	823 899	1 406 220
Sum inntekter		100 994 212	82 705 899
Kostnader			
Endring i beholdning av varer under tilvirkning og ferdig tilvirkede varer		-1 818 760	
Varekostnad		77 684 001	62 642 346
Lønnskostnad	2	12 824 175	10 280 078
Avskrivning av driftsmidler og immaterielle eiendeler	3	804 219	447 799
Annen driftskostnad	2	9 092 327	5 858 872
Sum kostnader		98 585 961	79 229 095
Driftsresultat		2 408 251	3 476 803
Finansinntekter og finanskostnader			
Annen renteinntekt		2 512	4 356
Annen finansinntekt		742 109	192 933
Sum finansinntekter		744 621	197 289
Rentekostnad til foretak i samme konsern	4	504 650	429 113
Annen rentekostnad		45 884	5 400
Annen finanskostnad		913 822	442 530
Sum finanskostnader		1 464 356	877 043
Netto finans		-719 735	-679 754
Ordinært resultat før skattekostnad		1 688 516	2 797 049
Skattekostnad på resultat	5		
Ordinært resultat etter skattekostnad		1 688 516	2 797 049
Årsresultat		1 688 516	2 797 049
Årsresultat etter minoritetsinteresser		1 688 516	2 797 049



Resultatregnskap

Beløp i: NOK	Note	2023	2022
Totalresultat		1 688 516	2 797 049
Overføringer og disponeringer			
Avsatt til annen egenkapital		1 688 516	2 797 049
Sum overføringer og disponeringer		1 688 516	2 797 049



Balanse

Beløp i: NOK	Note	2023	2022
BALANSE - EIENDELER			
Anleggsmidler			
Immaterielle eiendeler			
Utsatt skattefordel	5		
Varige driftsmidler			
Tomter, bygninger o.a. fast eiendom	3		
Maskiner og anlegg	3	324 940	451 005
Driftsløsøre, inventar o.a. utstyr	3	5 560 959	4 059 865
Sum varige driftsmidler		5 885 899	4 510 870
Finansielle anleggsmidler			
Andre langsiktige fordringer		317 500	317 500
Sum finansielle anleggsmidler		317 500	317 500
Sum anleggsmidler		6 203 399	4 828 370
Omløpsmidler			
Varer			
Sum varer		14 796 226	12 544 320
Fordringer			
Kundefordringer		7 168 637	3 543 100
Andre kortsiktige fordringer		6 048 488	763 493
Sum fordringer		13 217 125	4 306 593
Bankinnskudd, kontanter og lignende			
Bankinnskudd, kontanter o.l.	6	9 669 952	18 345 430
Sum bankinnskudd, kontanter og lignende		9 669 952	18 345 430
Sum omløpsmidler		37 683 302	35 196 343
SUM EIENDELER		43 886 701	40 024 713

BALANSE - EGENKAPITAL OG GJELD



Balanse

Beløp i: NOK	Note	2023	2022
Egenkapital			
Innskutt egenkapital			
Aksjekapital	7, 8	90 000	90 000
Overkurs	8	2 443 000	2 443 000
Annen innskutt egenkapital	8	1 508 944	1 508 944
Sum innskutt egenkapital		4 041 944	4 041 944
Opptjent egenkapital			
Annen egenkapital	8, 9	6 141 766	4 453 249
Udekket tap	9		
Sum opptjent egenkapital		6 141 766	4 453 249
Sum egenkapital	9	10 183 710	8 495 194
Gjeld			
Langsiktig gjeld			
Utsatt skatt	5		
Annen langsiktig gjeld			
Konvertible lån	4, 9	5 551 147	4 720 241
Sum annen langsiktig gjeld		5 551 147	4 720 241
Sum langsiktig gjeld		5 551 147	4 720 241
Kortsiktig gjeld			
Leverandørgjeld		10 551 346	3 417 683
Betalbar skatt	5		
Skyldig offentlige avgifter		1 349 248	1 807 977
Annen kortsiktig gjeld		16 251 251	21 583 618
Sum kortsiktig gjeld		28 151 844	26 809 278
Sum gjeld		33 702 992	31 529 519
SUM EGENKAPITAL OG GJELD		43 886 701	40 024 713



Brønnøysundregistrene

ÅRSREGNSKAP FOR REGNSKAPSÅRET 2023 - GENERELL INFORMASJON

Journalnummer: 2024 593278

Enheten

Organisasjonsnummer: 818 589 042
Organisasjonsform: Aksjeselskap
Foretaksnavn: NORDIC BOOSTER AS
Forretningsadresse: Slynga 6
2005 RÆLINGEN

Regnskapsår

Årsregnskapets periode: 01.01.2023 - 31.12.2023

Konsern

Morselskap i konsern: Nei

Regnskapsregler

Regler for små foretak benyttet: Ja
Benyttet ved utarbeidelsen av
årsregnskapet til selskapet: Regnskapslovens alminnelige regler

Årsregnskapet fastsatt av kompetent organ

Bekreftet av representant for selskapet: Trond Skaufel
Dato for fastsettelse av årsregnskapet: 20.06.2024

Revisjon

Årsregnskapet er utarbeidet av ekstern
autorisert regnskapsfører: Ja
Ekstern autorisert regnskapsfører har i
løpet av regnskapsåret bistått ved den
løpende regnskapsføringen eller utført
andre tjenester for selskapet enn å
utarbeide årsregnskapet: Ja

Grunnlag for avgivelse

År 2023: Årsregnskap er elektronisk innlevert.
År 2022: Tall er hentet fra elektronisk innlevert årsregnskap fra 2023.

Det er ikke krav til at årsregnskapet m.v. som sendes til Regnskapsregisteret er undertegnet. Kontrollen på at dette er utført ligger hos revisor/enhetens øverste organ. Sikkerheten ivaretas ved at innsender har rolle/rettighet for innsending av årsregnskapet via Altinn, og ved at det bekreftes at årsregnskapet er fastsatt av kompetent organ.

Brønnøysundregistrene, 08.07.2024

Brønnøysundregistrene
Postadresse: Postboks 900, 8910 Brønnøysund
Telefon: 75 00 75 00
E-post: firmapost@brreg.no Internett: www.brreg.no
Organisasjonsnummer: 974 760 673



Organisasjonsnr: 818 589 042
NORDIC BOOSTER AS

RESULTATREGNSKAP

Beløp i: NOK	Note	2023	2022
RESULTATREGNSKAP			
Inntekter			
Salgsinntekt		100 170 313	81 299 679
Annen driftsinntekt	1	823 899	1 406 220
Sum inntekter		100 994 212	82 705 899
Kostnader			
Endring i beholdning av varer under tilvirkning og ferdig tilvirkede varer		-1 818 760	
Varekostnad		77 684 001	62 642 346
Lønnskostnad	2	12 824 175	10 280 078
Avskrivning av driftsmidler og immaterielle eiendeler	3	804 219	447 799
Annen driftskostnad	2	9 092 327	5 858 872
Sum kostnader		98 585 961	79 229 095
Driftsresultat		2 408 251	3 476 803
Finansinntekter og finanskostnader			
Annen renteinntekt		2 512	4 356
Annen finansinntekt		742 109	192 933
Sum finansinntekter		744 621	197 289
Rentekostnad til foretak i samme konsern	4	504 650	429 113
Annen rentekostnad		45 884	5 400
Annen finanskostnad		913 822	442 530
Sum finanskostnader		1 464 356	877 043
Netto finans		-719 735	-679 754
Ordinært resultat før skattekostnad		1 688 516	2 797 049
Skattekostnad på resultat	5		
Ordinært resultat etter skattekostnad		1 688 516	2 797 049
Årsresultat		1 688 516	2 797 049
Årsresultat etter minoritetsinteresser		1 688 516	2 797 049
Totalresultat		1 688 516	2 797 049
Overføringer og disponeringer			



Avsatt til annen egenkapital	1 688 516	2 797 049
Sum overføringer og disponeringer	1 688 516	2 797 049



Organisasjonsnr: 818 589 042
NORDIC BOOSTER AS

BALANSE

Beløp i: NOK	Note	2023	2022
--------------	------	------	------

BALANSE - EIENDELER

Anleggsmidler

Immaterielle eiendeler

Utsatt skattefordel	5		
---------------------	---	--	--

Varige driftsmidler

Tomter, bygninger o.a.			
------------------------	--	--	--

fast eiendom	3		
--------------	---	--	--

Maskiner og anlegg	3	324 940	451 005
--------------------	---	---------	---------

Driftsløsøre, inventar o.			
---------------------------	--	--	--

a. utstyr	3	5 560 959	4 059 865
-----------	---	-----------	-----------

Sum varige driftsmidler		5 885 899	4 510 870
--------------------------------	--	------------------	------------------

Finansielle anleggsmidler

Andre langsiktige			
-------------------	--	--	--

fordringer		317 500	317 500
------------	--	---------	---------

Sum finansielle			
------------------------	--	--	--

anleggsmidler		317 500	317 500
----------------------	--	----------------	----------------

Sum anleggsmidler		6 203 399	4 828 370
--------------------------	--	------------------	------------------

Omløpsmidler

Varer

Sum varer		14 796 226	12 544 320
------------------	--	-------------------	-------------------

Fordringer

Kundefordringer		7 168 637	3 543 100
-----------------	--	-----------	-----------

Andre kortsiktige			
-------------------	--	--	--

fordringer		6 048 488	763 493
------------	--	-----------	---------

Sum fordringer		13 217 125	4 306 593
-----------------------	--	-------------------	------------------

Bankinnskudd, kontanter

og lignende

Bankinnskudd, kontanter o.			
----------------------------	--	--	--

l.	6	9 669 952	18 345 430
----	---	-----------	------------

Sum bankinnskudd,			
--------------------------	--	--	--

kontanter og lignende		9 669 952	18 345 430
------------------------------	--	------------------	-------------------

Sum omløpsmidler		37 683 302	35 196 343
-------------------------	--	-------------------	-------------------

SUM EIENDELER		43 886 701	40 024 713
----------------------	--	-------------------	-------------------

BALANSE - EGENKAPITAL OG

GJELD

Egenkapital

Innskutt egenkapital

Aksjekapital	7, 8	90 000	90 000
--------------	------	--------	--------



Overkurs	8	2 443 000	2 443 000
Annen innskutt egenkapital	8	1 508 944	1 508 944
Sum innskutt egenkapital		4 041 944	4 041 944
Opptjent egenkapital			
Annen egenkapital	8, 9	6 141 766	4 453 249
Udekket tap	9		
Sum opptjent egenkapital		6 141 766	4 453 249
Sum egenkapital	9	10 183 710	8 495 194
Gjeld			
Langsiktig gjeld			
Utsatt skatt	5		
Annen langsiktig gjeld			
Konvertible lån	4, 9	5 551 147	4 720 241
Sum annen langsiktig gjeld		5 551 147	4 720 241
Sum langsiktig gjeld		5 551 147	4 720 241
Kortsiktig gjeld			
Leverandørgjeld		10 551 346	3 417 683
Betalbar skatt	5		
Skyldig offentlige avgifter		1 349 248	1 807 977
Annen kortsiktig gjeld		16 251 251	21 583 618
Sum kortsiktig gjeld		28 151 844	26 809 278
Sum gjeld		33 702 992	31 529 519
SUM EGENKAPITAL OG GJELD		43 886 701	40 024 713



Organisasjonsnr: 818 589 042
NORDIC BOOSTER AS

NOTEOPPLYSNINGER - SELSKAP - alle poster oppgitt i hele tall

Note
2

Antall årsverk i regnskapsåret
10.00

<u>Sum</u>	<u>Beløp</u>
<u>Balanseført verdi 31.12.</u>	<u>Varige driftsmidler Immaterielle eiend.</u>

Konsernregnskap

Morselskapet sitt navn

Forretningskontor for morselskapet

Begrunnelse for at datterselskap er utelatt fra konsolideringen

<u>Samlet beløp - tilknyttet selskap</u>	<u>Årets</u>	<u>Fjorårets</u>
--	--------------	------------------

<u>Samlet beløp - foretak i samme konsern</u>	<u>Årets</u>	<u>Fjorårets</u>
---	--------------	------------------

<u>Samlet beløp - foretak i samme konsern</u>	<u>Årets</u>	<u>Fjorårets</u>
---	--------------	------------------

<u>Samlet beløp - felles kontrollert virksomhet</u>	<u>Årets</u>	<u>Fjorårets</u>
---	--------------	------------------

<u>Pantstillelse</u>	<u>Beløp</u>
----------------------	--------------

<u>Beholdning av egne aksjer</u>	<u>Antall</u>	<u>Pålydende</u>	<u>Andel av aksjek.</u>
----------------------------------	---------------	------------------	-------------------------



Årsregnskap 2023

Nordic Booster AS

Årsberetning
Resultatregnskap
Balanse
Noter til regnskapet
Kontantstrøm
Revisors beretning

Org.nr.: 818 589 042



Årsberetning 2023 Nordic Booster AS

Virksomhetens art og hvor den drives

Nordic Booster AS er en teknologibedrift som er lokalisert på Slynga i Rælingen. Virksomheten forretningsidé er å anvende lithiumbatterier og tilhørende teknologi for å erstatte mekanisk utstyr som bruker fossilt brennstoff. I tillegg utvikler selskapet teknologi som skal bidra til å effektivisere strømmettet der behovene for energi overstiger tilgjengelighet gjennom smart lagring og smart styring. Selskapet både utvikler og bygger teknologien.

Rettvisende oversikt over utvikling og resultat

Selskapet har hatt en omsetningsøkning på 22% og omsatte for 101 mill kroner i 2023. Resultatet før skatt er på 1.7 mill kroner og utgjør 1.7% av omsetningen. NB har et valutalån i euro som påvirket resultatet negativt i 2023 grunnet svært svak krone mot euro. Selskapet har en egenkapitalandel på 23,2%. Likviditet per balansedag er lav men tilfredsstillende.

Utviklingen i omsetning, resultatgrad, og egenkapitalandel er som forventet, og følger den arbeidsmengden som ble påbegynt i 2022. Teknologifokuset er på å utvikle og levere stasjonære og mobile ladeløsninger til vei og anlegg samt transportsektoren i Norge og Norden.

Styret mener at årsregnskapet gir et rettvisende bilde av selskapets eiendeler og gjeld, finansielle stilling og resultat.

Lånets saldo per 31.12.2023 er 5.551.147,-

Eierstruktur

Eierstruktur i 2023 ved årets inngang var ;RdPf, Ponooc, Pdenh, Yenergi (samlet 40%), ET Consulting AS 35%, Marvinvest AS 25%

Eierstruktur ved årets utgang var;

Akershus Energi Infrastruktur AS 40%, ET Consulting AS 35%, Marvinvest AS 25%

Selskapet fikk ny eier i desember 2023, ved at de nederlandske eierne solgte samlet sine aksjer til Akershus Energi Infrastruktur AS.

Sentrale risikoer og usikkerhetsfaktorer

2023 var et år hvor bransjen opplevde en økende usikkerhet rundt myndighetenes ambisjon for nullutslipp og dertil kontraktuelle krav i offentlig sektor. Privat sektor er fremdeles uten krav og utgjør 80% av all anleggsaktivitet i de store norske byene.



Spesielt ble det en økende usikkerhet til en «auksjonsmodell» hos Enova . Enova sin stønadmodell som skulle sikre overgangen til nullutslippssamfunnet fikk motsatt effekt og reduserte antall søknader om tilskudd til utslippsfrie anleggs maskiner.

Finansiell risiko

NB kjøper varer i hovedsak fra utlandet, men tilstreber i så stor grad som mulig å bruke lokale leverandører på alt materiell til sammenstillingsprosessen. Innkjøpene gjøres i både euro og dollar og endringer i valutakursene vil ha en betydelig innvirkning på kostprisen, kontraktene er regulert mot de største valuta svingningene.

Selskapet har lav men tilfredsstillende egenkapital, og styret og aksjonærene understreker at selskapets likviditet bør styrkes i året som kommer, slik at fremtidig vekst kan finansieres.

Kredittrisiko på faste kunder anses begrenset. Risikoen knyttet til tap på fordringer anses som lav.

Selskapet har et valutatån i euro hos EST-Floatch B.V som gir en finansiell risiko. Lånet er planlagt nedbetalt desember 2024.

Ansvarsforsikring

Det er tegnet forsikring for styrets medlemmer og for daglig leder for deres erstatnings ansvar overfor foretaket og for tredjepersoner.

Forsikringen dekker det rettslige erstatnings ansvaret styret eller styremedlemmene kan pådra seg under utøvelse av styreverv, samt ansvaret daglig leder kan pådra seg i sin rolle.

Forsknings- og utviklingsaktiviteter

Virksomheten har flere forskning og utviklingsprosjekter pågående. Vår Humminbird som var først på markedet i Norge gjennomgår nå sin tredje revisjon. I tillegg utvikles det nye løsninger med større kapasiteter og ladepunkter med og uten batterier.

I tillegg er det et kontinuerlig utviklingsløp på styrings systemer knyttet til overvåking og drift av batteri containere og deres løsninger.

Fortsatt drift

Årsregnskapet for 2023 er satt opp under forutsetning for fortsatt drift, samt at våre strategiske prognoser for 2024 til 2028 vil kunne imøtekommes gjennom den planlagte kapital innhenting i 2024.



Bærekraft

Miljø

Nordic booster sin NACE næringskode er 2720, produsent av batteri lagrings løsninger

Lagrings løsningen produseres i Norge, mens batteriene kjøpes inn fra Korea og fra Taiwan. Løsningen selges primært i Norden, men er beregnet på det europeiske markedet.

For å sikre bærekraften og åpenheten er alle våre innkjøp siket med krav i våre innkjøps og leverandør avtaler.

Miljø regnskap i 2023

Utslipp av GHG fra transport er antatt til å utgjøre ca 8000 kg CO₂ e,

Utslipp fra produksjon på Slynga 10 og Slynga 6 er antatt til å utgjøre 853 kg CO₂ e

Utslipp fra egen transport til kunder er antatt til å utgjøre 243 kg CO₂ e

(det har vært en mix av både elektriske g diesel drevne biler som transporterer varer til oss, og vi har hatt et elektrisk forbruk på 118 000 kwh til produksjon). Vann forbruk er avlest til 53 Mtonn.

Virksomheten leverer produkter og løsninger som i sin funksjon bidrar til at samfunnet reduserer bruken av fossilt brennstoff. Komponenter bli kjøpt inn og sammenstilles av selskapet i vår produksjon. I denne prosessen er det lite avfall, for å ytterligere minimere påvirkning å det ytre miljø er alt avfall sortert. Vi har inngått avtale med Ragnsells på Lørenskog med fokus på avfalls sortering, pr idag har vi en oppnåelse på 75% av alt avfall sortert/resirkulert, herunder; papp, elektrisk materiell, tre og metall. Vi følger alle retningslinjer fra Rælingen kommune vedrørende miljø og avfall. Vi fremmer også til våre faste leverandører i Norge at de skal kun bruk elektriske varebiler ved leveranser til oss.

Kvalitet

Virksomheten har påbegynt en miljø og kvalitets revisjon som vi forventer ferdigstilles i 2024.

Likestilling

Selskapet har ved utgangen av året 15 ansatte hvor av en er kvinne, 7% av arbeidstokken er kvinner. Tallet er lavt og vi vil aktivt jobbe for å ansette flere kvalifiserte kvinner i fremtiden.

Selskapet har 3 kvinner i styret, som utgjør 50% representasjon,

for å tiltrekke flere kvinner, tilbyr selskapet ; bedre pensjon enn snitt i Norge , utvidet helse forsikring , omsorgs permisjon med lønn og flexi tid ved behov.

Ved årets slutt gjennomfører vi medarbeidersamtaler, med fokus på utviklingsløp til den enkelte.



Sikkerhet

Vi fører statistikk over ulykker og nesten ulykker til enhver forbedre sikkerheten på anlegget.

Sykefraværet var på 2% av total arbeidstid, styret er anser dette som bra , men vil fortsatte arbeidet med å redusere antall sykedager.

Arbeidsuhell, Det ble rapportert et arbeidsuhell i 2023 uten person skade, som er behandlet av selskapets ledelse. Tiltak er iverksatt for å beskytte ansatte

Alle ansatte må vært år gjennomgå FSE sikkerhets kurs med innlagt førstehjelps trening og bruk av hjertestarter. Våre sjåførere som frakter batterier skal i tillegg gjennomgå ADR trening, og selskapet skal etablere en dedikert ADR konsulent som bistår med sikkerhetsvurderinger før transportoppdrag. Vi har i tillegg HSE policies, mgmt system, definerte arbeids risiko og evaluering av regelverk implementering

Data sikkerhet

Datasikkerhet er en prioritet for oss. I henhold til vårt kvalitetssikringssystem, har vi implementert flere nøye gjennomtenkte sikkerhetstiltak for å beskytte våre arbeidsfiler og kritiske data. Våre filer lagres sikkert i skyen, og for å sikre at kun autoriserte personer får tilgang, benytter vi tofaktorautentisering (2FA). Videre er all datatrafikk til og fra våre enheter sikret via et privat APN-nettverk. Dette nettverket er designet for å isolere og beskytte vår datakommunikasjon. Kun enheter med godkjente SIM-kort og laptops som har blitt nøye verifisert, har tilgang til dette nettverket.

Åpenhet

Vi har en nedfelt policy i selskapet om anti- korrupsjon, videre er styret anmodet om å gjennomføre en detaljert oversikt over hvilke potensielle korrupsjonsfarer selskapet utsettes for.

Selskapet har nedfelt at vi skal etterstrebe å følge retningslinjene i;

ILO' s konvensjon om barnearbeid og diskriminering

FN sin barnevern konvensjon

Regnskapet til selskapet blir revidert av en anerkjent revisor og selskapet har en autorisasjons matrise som skal sikre at beslutninger tas for selskapets beste.

Redegjørelse for aktsomhetsvurderinger etter åpenhetsloven

Nordic Booster AS stiller seg bak lovverket som fremmer respekten for grunnleggende menneskerettigheter og anstendig arbeid. Siden oppstarten har arbeidet med bærekraft stått sentralt i vårt arbeid. Her inngår også de områdene som åpenhetsloven fremmer. Derfor er arbeidet med sosialt ansvar, arbeidsvilkår, og bærekraft viktig når vi velger leverandører.



Åpenhetsloven stiller høye krav til hvordan selskapet skal foreta aktsomhetsvurderinger med en offentlig tilgjengelig redegjørelse.

Derfor blir alle våre leverandører og deres samarbeidspartnere sine aktiviteter konfrontert ved at man etterspør om operasjoner nedover i verdikjeden ikke medfører brudd på grunnleggende menneskerettigheter og anstendig arbeidsforhold.

Det er pt ikke avdekket kritikk verdig forhold hos våre leverandører

Redegjørelse for årsregnskapet og resultatdisponering

Etter styrets oppfatning gir fremlagt resultatregnskap og balanse samt noter uttrykk for selskapets resultat for 2023 og økonomisk stilling ved årsskifte.


Det er ikke inntrådt forhold etter regnskapets slutt som er av betydelig for bedømmelsen

Virksomheten har et overskudd på kroner 1 688 516,- som foreslås anvendt ved;

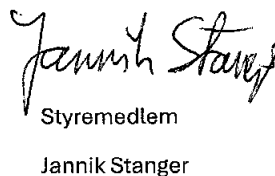
Overført til annen egenkapital; 1 688 516,-

Sum disponert; 1 688 516,-

Rælingen 20 juni 2024




Styreleder
Trond Skaufel




Styremedlem
Jannik Stanger



Styremedlem
Claus Nerhagen



Styre medlem
Trude Bergum Stanger



Styremedlem
Siren Svennevig



Styremedlem
Tone Male Lien



RESULTATREGNSKAP

NORDIC BOOSTER AS

DRIFTSINNEKTER OG DRIFTSKOSTNADER	Note	2023	2022
Salgsinntekt		100 170 313	81 299 679
Annen driftsinntekt	1	823 899	1 406 220
Sum driftsinntekter		100 994 212	82 705 899
Varekostnad		77 684 001	62 642 346
End. beh. varer u.tilv. og ferdigvarer		-1 818 760	0
Lønnskostnad	2	12 824 175	10 280 078
Avskrivning av driftsmidler og immaterielle eiendeler	3	804 219	447 799
Annen driftskostnad	2	9 092 327	5 858 872
Sum driftskostnader		98 585 961	79 229 095
Driftsresultat		2 408 251	3 476 803
FINANSINNEKTER OG FINANSKOSTNADER			
Annen renteinntekt		2 512	4 356
Annen finansinntekt		742 109	192 933
Rentekostnad til foretak i samme konsern	4	504 650	429 113
Annen rentekostnad		45 884	5 400
Annen finanskostnad		913 822	442 530
Resultat av finansposter		-719 735	-679 754
Resultat før skattekostnad		1 688 516	2 797 049
Resultat		1 688 516	2 797 049
Årsresultat		1 688 516	2 797 049
OVERFØRINGER			
Avsatt til annen egenkapital		1 688 516	2 797 049
Sum overføringer		1 688 516	2 797 049



BALANSE

NORDIC BOOSTER AS

EIENDELER	Note	2023	2022
ANLEGGSMIDLER			
VARIGE DRIFTSMIDLER			
Maskiner og anlegg	3	324 940	451 005
Driftsløsøre, inventar o.a. utstyr	3	5 560 959	4 059 865
Sum varige driftsmidler		5 885 899	4 510 870
FINANSIELLE ANLEGGSMIDLER			
Andre langsiktige fordringer		317 500	317 500
Sum finansielle anleggsmidler		317 500	317 500
Sum anleggsmidler		6 203 399	4 828 370
OMLØPSMIDLER			
Lager av varer og annen beholdning		14 796 226	12 544 320
FORDRINGER			
Kundefordringer		7 168 637	3 543 100
Andre kortsiktige fordringer		6 048 488	763 493
Sum fordringer		13 217 125	4 306 593
Bankinnskudd, kontanter o.l.	6	9 669 952	18 345 430
Sum omløpsmidler		37 683 302	35 196 343
Sum eiendeler		43 886 701	40 024 713




BALANSE

NORDIC BOOSTER AS


EGENKAPITAL OG GJELD	Note	2023	2022
EGENKAPITAL			
INNSKUTT EGENKAPITAL			
Aksjekapital	7, 8	90 000	90 000
Overkurs	8	2 443 000	2 443 000
Annen innskutt egenkapital	8	1 508 944	1 508 944
Sum innskutt egenkapital		4 041 944	4 041 944
OPPTJENT EGENKAPITAL			
Annen egenkapital	8, 9	6 141 766	4 453 249
Sum opptjent egenkapital		6 141 766	4 453 249
Sum egenkapital	9	10 183 710	8 495 194
GJELD			
ANNEN LANGSIKTIG GJELD			
Konvertible lån	4, 9	5 551 147	4 720 241
Sum annen langsiktig gjeld		5 551 147	4 720 241
KORTSIKTIG GJELD			
Leverandørgjeld		10 551 346	3 417 683
Skyldig offentlige avgifter		1 349 248	1 807 977
Annen kortsiktig gjeld		16 251 251	21 583 618
Sum kortsiktig gjeld		28 151 844	26 809 278
Sum gjeld		33 702 992	31 529 519
Sum egenkapital og gjeld		43 886 701	40 024 713



Trond Skaufel
styreleder/daglig leder



Claus Nerhagen
styremedlem

Rælingen, 20.06.2024
Styret i Nordic Booster AS


Jannik Stanger
styremedlem


Siren Swennevig
styremedlem


Tone Male Lien
styremedlem


Trude Bergum Stanger
styremedlem



Regnskapsprinsipper

Årsregnskapet er satt opp i samsvar med regnskapslovens bestemmelser og god regnskapsskikk.

BRUK AV ESTIMATER

I utarbeidelse av årsregnskapet har man brukt estimater og forutsetninger som har påvirket resultatregnskapet og verdsettelsen av eiendeler og gjeld, samt usikre eiendeler og forpliktelser på balansedagen i henhold til god regnskapsskikk. Områder som i stor grad inneholder slike skjønsmessige vurderinger, høy grad av kompleksitet, eller områder hvor forutsetninger og estimater er vesentlige for årsregnskapet, er beskrevet i notene.

INNETEKTER

Inntektsføring ved salg av varer skjer på leveringstidspunktet. Tjenester inntektsføres etter hvert som de leveres. Inntekter fra salg av tjenester og langsiktige tilvirkingsprosjekter (anleggskontrakter) resultatføres i takt med prosjektets fullføringsgrad, når utfallet av transaksjonen kan estimeres på en pålitelig måte. Når transaksjonens utfall ikke kan estimeres pålitelig, vil kun inntekter tilsvarende påløpte projektkostnader inntektsføres. I den perioden det blir identifisert at et prosjekt vil gi et negativt resultat, vil det estimerte tapet på kontrakten bli resultatført i sin helhet.

SKATT

Skattekostnaden i resultatregnskapet omfatter både periodens betalbare skatt og endring i utsatt skatt. Utsatt skatt er beregnet med 0 på grunnlag av de midlertidige forskjeller som eksisterer mellom regnskapsmessige og skattemessige verdier, samt ligningsmessig underskudd til fremføring ved utgangen av regnskapsåret. Skatteøkende og skattereduserende midlertidige forskjeller som reverserer eller kan reverseres i samme periode er utlignet og nettoført. Netto utsatt skattefordel balanseføres i den grad det er sannsynlig at denne kan bli utnyttet.

KLASSIFISERING OG VURDERING AV ANLEGGSMIDLER

Anleggsmidler omfatter eiendeler bestemt til varig eie og bruk. Anleggsmidler er vurdert til anskaffelseskost, fratrukket avskrivninger og nedskrivninger. Langsiktig gjeld balanseføres til nominelt beløp på transaksjonstidspunktet.

Varige driftsmidler balanseføres og avskrives over driftsmidlets økonomiske levetid. Vesentlige driftsmidler som består av flere betydelige komponenter med ulik levetid er dekomponert med ulik avskrivningstid for de ulike komponentene. Direkte vedlikehold av driftsmidler kostnadsføres løpende under driftskostnader, mens påkostninger eller forbedringer tillegges driftsmidlets kostpris og avskrives i takt med driftsmidlet. Varige driftsmidler nedskrives til gjenvinnbart beløp ved verdifall som forventes ikke å være forbigående. Gjenvinnbart beløp er det høyeste av netto salgsverdi og verdi i bruk. Verdi i bruk er nåverdi av fremtidige kontantstrømmer knyttet til eiendelen. Nedskrivningen reverseres når grunnlaget for nedskrivningen ikke lenger er til stede.

KLASSIFISERING OG VURDERING AV OMLØPSMIDLER

Omløpsmidler og kortsiktig gjeld omfatter normalt poster som forfaller til betaling innen ett år etter balansedagen, samt poster som knytter seg til varekretsløpet. Omløpsmidler vurderes til laveste verdi av anskaffelseskost og virkelig verdi. Kortsiktig gjeld balanseføres til nominelt beløp på transaksjonstidspunktet.

VARER

Varer er vurdert til det laveste av anskaffelseskost og netto salgsverdi. Netto salgsverdi er estimert salgspris ved ordinær drift etter fradrag for beregnede nødvendige utgifter for gjennomføring av salget. Anskaffelseskost inkluderer utgifter påløpt ved anskaffelse av varene og kostnader for å bringe varene til nåværende plassering og tilordnes ved bruk av FIFO - prinsippet.

**FORDRINGER**

Kundefordringer og andre fordringer oppføres til pålydende etter fradrag for avsetning til forventet tap. Avsetning til tap gjøres på grunnlag av en individuell vurdering av de enkelte fordringene. For øvrige kundefordringer utføres en uspesifisert avsetning for å dekke forventet tap på krav.

KONTANTSTRØMOPPSTILLING

Kontantstrømoppstillingen er utarbeidet etter den indirekte metoden. Kontanter og kontantekvivalenter omfatter kontanter, bankinnskudd og andre kortsiktige, likvide plasseringer.



Note 1 Offentlig støtte

Nordic Booster AS har i 2023 mottatt tilsagn om følgende beløp i støtte:

Tilskudd inkludert i annen driftsinntekt:	
Enova -	kr 793 399
Totalt	kr 793 399

Note 2 Lønnskostnader og ytelser, godtgjørelser til daglig leder, styret og revisor

Lønnskostnader	2023	2022
Lønninger	11 605 742	8 420 253
Arbeidsgiveravgift	1 830 755	1 257 556
Pensjonskostnader	650 447	444 275
Andre ytelser	-1 262 770	157 994
Sum	12 824 175	10 280 078

Selskapet har i 2023 sysselsatt 10 årsverk.

PENSJONSFORPLIKTELSER

Selskapet er pliktig til å ha tjenestepensjonsordning etter lov om obligatorisk tjenestepensjon. Selskapets pensjonsordninger tilfredsstiller kravene i denne lov.

Ytelser til ledende personer	Daglig leder	Styret
Lønn	1 500 190	1 194 545
Annen godtgjørelse	189 228	7 974
Sum	1 689 418	1 202 519

REVISOR

Kostnadsført revisjonshonorar for 2023 utgjør kr 82 300. I tillegg kommer honorar for andre tjenester med kr 0.

Note 3 Anleggsmidler

	Maskiner og anlegg	Driftsløsøre, inventar ol.	Programvare	Sum
Anskaffelseskost pr. 01.01.23	887 001	919 240	3 209 100	5 015 341
+ Tilgang kjøpte driftsmidler	279 890	355 208	164 150	799 248
+ Tilgang egenproduserte driftsmidler			1 380 000	1 380 000
= Anskaffelseskost 31.12.23	1 166 891	1 274 448	4 753 250	7 194 589
Akkumulerte avskrivninger 31.12.23	459 214	382 195	467 281	1 308 690
= Bokført verdi 31.12.23	707 677	892 253	4 285 969	5 885 899
Årets ordinære avskrivninger	264 017	219 285	320 916	804 217
Avskrivningsplan	5 år	5 år	10 år	



Note 4 Ansvarlig lån

Lånet er ytet av aksjonær og er prioritert etter all annen gjeld. Renten er fastsatt til 10 % p.a. og renter er i 2023 belastet med kr 504 650. Lånet utgjør pr 31.12.2023 kr 5 551 147.

Note 5 Skatt

Årets skattekostnad	2023	2022
Resultatført skatt på ordinært resultat:		
Betalbar skatt	0	0
Endring i utsatt skattefordel	0	0
Skattekostnad ordinært resultat	0	0
Skattepliktig inntekt:		
Resultat før skatt	1 688 516	2 797 049
Permanente forskjeller	45 872	69 255
Endring i midlertidige forskjeller	149 021	-5 149
Anvendelse av fremførbart underskudd	-1 883 409	-2 861 155
Skattepliktig inntekt	0	0
Betalbar skatt i balansen:		
Betalbar skatt på årets resultat	0	0
Sum betalbar skatt i balansen	0	0

Skatteeffekten av midlertidige forskjeller og underskudd til fremføring som har gitt opphav til utsatt skatt og utsatte skattefordeler, spesifisert på typer av midlertidige forskjeller

	2023	2022	Endring
Varige driftsmidler	-66 721	57 030	123 751
Varebeholdning	-25 269	0	25 269
Sum	-91 990	57 030	149 021
Akkumulert fremførbart underskudd	-18 080 089	-19 963 497	-1 883 409
Inngår ikke i beregningen av utsatt skatt	18 172 079	19 906 467	1 734 388
Utsatt skattefordel (22 %)	0	0	0

Som følge av usikkerhet med tanke på mulighet for å utnytte utsatt skattefordel har selskapet valgt å ikke bokføre denne



Note 6 Bankinnskudd

Innestående midler på skattetrekkskonto (bundne midler) er på kr 546 103.

Note 7 Aksjonærer

AKSJEKAPITALEN I NORDIC BOOSTER AS PR. 31.12 BESTÅR AV:

	Antall	Pålydende	Bokført
Ordinære aksjer	75 000	1,2	90 000
Sum	75 000		90 000

EIERSTRUKTUR

De største aksjonærene i % pr. 31.12 var:

	Ordinære	Eierandel	Stemmeandel
Akershus Energi Infrastruktur AS	30 000	40,0	40,0
Et Consulting AS	26 250	35,0	35,0
Marvinvest AS	18 750	25,0	25,0
Totalt antall aksjer	75 000	100,0	100,0

Note 8 Egenkapital

	Aksjekapital	Annen innskutt egenkapital	Overkurs	Annen egenkapital	Sum egenkapital
Egenkapital Pr. 01.01.2023	90 000	1 508 944	2 443 000	4 453 249	8 495 194
Årets resultat			0	1 688 516	1 688 516
Pr. 31.12.2023	90 000	1 508 944	2 443 000	6 141 766	10 183 710

Note 9 Fortsatt drift

Selskapet ble stiftet 08.02.2017 og er i en oppstartsfasen. Resultatet for 2023 viser et overskudd på kr 1 688 516 etter skatt. Selskapets egenkapital er positiv med kr 10 183 710.

Styret vurderer at forutsetningene for fortsatt drift er til stede, og legger det til grunn for sin virksomhet.



KONTANTSTRØMOPPSTILLING

Indirekte modell		
Nordic Booster AS		
Kontantstrøm fra operasjonelle aktiviteter	Noter	2023
Resultat før skattekostnad	8	1 688 516
Periodens betalte skatt		
Gevinst/tap ved salg av anleggsmidler		
Ordinære avskrivninger	3	804 218
Nedskrivning anleggsmidler		
Endring i varelager		-2 251 906
Endring i kundefordringer		-3 625 536
Endring i leverandørgjeld		7 512 089
Endring i skyldige offentlige avgifter		-458 729
Endring i skyldig lønn og fp		389 305
Effekt av valutakursendringer		-378 425
Endring i andre tidsavgrensingsposter		-10 175 760
Netto kontantstrøm fra operasjonelle aktiviteter		-6 496 228
Kontantstrømmer fra investeringsaktiviteter		
Innbetalinger ved salg av varige driftsmidler		
Utbetalinger ved kjøp av varige driftsmidler	3	-2 179 248
Innbetalinger ved salg av aksjer og andeler i andre foretak		
Utbetalinger ved kjøp av aksjer og andeler i andre foretak		
Innbetalinger ved salg av andre investeringer		
Utbetalinger ved kjøp av andre investeringer		
Netto kontantstrøm fra investeringsaktiviteter		-2 179 248
Kontantstrømmer fra finansieringsaktiviteter		
Innbetalinger ved opptak av ny langsiktig gjeld		
Innbetalinger ved opptak av ny kortsiktig gjeld		
Utbetalinger ved nedbetaling av langsiktig gjeld		
Utbetalinger ved nedbetaling av kortsiktig gjeld		
<i>Netto endring i kassakreditt</i>		
Innbetalinger av egenkapital		
Tilbakebetalinger av egenkapital		
Utbetalinger av utbytte		
Innbetalinger av konsernbidrag		
Utbetalinger av konsernbidrag		
Netto kontantstrøm fra finansieringsaktiviteter		0
Effekt av valutakursendringer på kontanter og kontantekvivalenter		
Netto endring i kontanter og kontantekvivalenter		-8 675 476
Beholdning av kontanter og kontantekvivalenter pr 01.01.		18 345 430
Beholdning av kontanter og kontantekvivalenter pr 31.12.		9 669 954



KPMG AS
Sørkedalsveien 6
P.O. Box 7000 Majorstuen
N-0306 Oslo

Telephone +47 45 40 40 63
Internet www.kpmg.no
Enterprise 935 174 627 MVA

Til generalforsamlingen i Nordic Booster AS

Uavhengig revisors beretning

Konklusjon

Vi har revidert årsregnskapet for Nordic Booster AS som består av balanse per 31. desember 2023, resultatregnskap og kontantstrømpoppstilling for regnskapsåret avsluttet per denne datoen og noter til årsregnskapet, herunder et sammendrag av viktige regnskapsprinsipper.

Etter vår mening

- oppfyller årsregnskapet gjeldende lovkrav, og
- gir årsregnskapet et rettviseende bilde av selskapets finansielle stilling per 31. desember 2023, og av dets resultater og kontantstrømmer for regnskapsåret avsluttet per denne datoen i samsvar med regnskapslovens regler og god regnskapskikk i Norge.

Grunnlag for konklusjonen

Vi har gjennomført revisjonen i samsvar med International Standards on Auditing (ISA-ene). Våre oppgaver og plikter i henhold til disse standardene er beskrevet nedenfor under *Revisors oppgaver og plikter ved revisjonen av årsregnskapet*. Vi er uavhengige av selskapet i samsvar med kravene i relevante lover og forskrifter i Norge og International Code of Ethics for Professional Accountants (inkludert internasjonale uavhengighetsstandarder) utstedt av International Ethics Standards Board for Accountants (IESBA-reglene), og vi har overholdt våre øvrige etiske forpliktelser i samsvar med disse kravene. Innhentet revisjonsbevis er etter vår vurdering tilstrekkelig og hensiktsmessig som grunnlag for vår konklusjon.

Øvrig informasjon

Styret og daglig leder (ledelsen) er ansvarlige for informasjonen i årsberetningen. Øvrig informasjon omfatter informasjon i årsrapporten bortsett fra årsregnskapet og den tilhørende revisjonsberetningen. Vår konklusjon om årsregnskapet ovenfor dekker ikke informasjonen i årsberetningen.

I forbindelse med revisjonen av årsregnskapet er det vår oppgave å lese årsberetningen. Formålet er å vurdere hvorvidt det foreligger vesentlig inkonsistens mellom årsberetningen og årsregnskapet og den kunnskap vi har opparbeidet oss under revisjonen av årsregnskapet, eller hvorvidt informasjon i årsberetningen ellers fremstår som vesentlig feil. Vi har plikt til å rapportere dersom årsberetningen fremstår som vesentlig feil. Vi har ingenting å rapportere i så henseende.

Basert på kunnskapen vi har opparbeidet oss i revisjonen, mener vi at årsberetningen

- er konsistent med årsregnskapet og
- inneholder de opplysninger som skal gis i henhold til gjeldende lovkrav.

Ledelsens ansvar for årsregnskapet

Ledelsen er ansvarlig for å utarbeide årsregnskapet og for at det gir et rettviseende bilde i samsvar med regnskapslovens regler og god regnskapskikk i Norge. Ledelsen er også ansvarlig for slik internkontroll som den finner nødvendig for å kunne utarbeide et årsregnskap som ikke inneholder

Offices in:

© KPMG AS, a Norwegian limited liability company and a member firm of the KPMG global organization of independent member firms affiliated with KPMG International Limited, a private English company limited by guarantee. All rights reserved.

Statsautoriserede revisorer - medlemmer av Den norske Revisorforening

Oslo	Elverum	Mo i Rana	Tromsø
Alta	Finnsnes	Molde	Trondheim
Arendal	Hamar	Sandefjord	Tynset
Bergen	Haugesund	Stavanger	Ulsteinvik
Bode	Knarvik	Stord	Ålesund
Drammen	Kristiansand	Straume	

Penneo document key: E6OXT-Y2C8H-MCIBS-V6ZVD-3ETK0-DLVD0



vesentlig feilinformasjon, verken som følge av misligheter eller utilsiktede feil.

Ved utarbeidelsen av årsregnskapet må ledelsen ta standpunkt til selskapets evne til fortsatt drift og opplyse om forhold av betydning for fortsatt drift. Forutsetningen om fortsatt drift skal legges til grunn for årsregnskapet så lenge det ikke er sannsynlig at virksomheten vil bli avvirket.

Revisors oppgaver og plikter ved revisjonen av årsregnskapet

Vårt mål er å oppnå betryggende sikkerhet for at årsregnskapet som helhet ikke inneholder vesentlig feilinformasjon, verken som følge av misligheter eller utilsiktede feil, og å avgi en revisjonsberetning som inneholder vår konklusjon. Betryggende sikkerhet er en høy grad av sikkerhet, men ingen garanti for at en revisjon utført i samsvar med ISA-ene, alltid vil avdekke vesentlig feilinformasjon. Feilinformasjon kan oppstå som følge av misligheter eller utilsiktede feil. Feilinformasjon er å anse som vesentlig dersom den enkeltvis eller samlet med rimelighet kan forventes å påvirke de økonomiske beslutningene som brukerne foretar på grunnlag av årsregnskapet.

Som del av en revisjon i samsvar med ISA-ene, utøver vi profesjonelt skjønn og utviser profesjonell skepsis gjennom hele revisjonen. I tillegg:

- identifiserer og vurderer vi risikoen for vesentlig feilinformasjon i regnskapet, enten det skyldes misligheter eller utilsiktede feil. Vi utformer og gjennomfører revisjons handlinger for å håndtere slike risikoer, og innhenter revisjonsbevis som er tilstrekkelig og hensiktsmessig som grunnlag for vår konklusjon. Risikoen for at vesentlig feilinformasjon som følge av misligheter ikke blir avdekket, er høyere enn for feilinformasjon som skyldes utilsiktede feil, siden misligheter kan innebære samarbeid, forfalskning, bevisste utelatelser, uriktige fremstillinger eller overstyring av internkontroll.
- opparbeider vi oss en forståelse av intern kontroll som er relevant for revisjonen, for å utforme revisjons handlinger som er hensiktsmessige etter omstendighetene, men ikke for å gi uttrykk for en mening om effektiviteten av selskapets interne kontroll.
- evaluerer vi om de anvendte regnskapsprinsippene er hensiktsmessige og om regnskapsestimatene og tilhørende noteopplysninger utarbeidet av ledelsen er rimelige.
- konkluderer vi på om ledelsens bruk av fortsatt drift-forutsetningen er hensiktsmessig, og, basert på innhentede revisjonsbevis, hvorvidt det foreligger vesentlig usikkerhet knyttet til hendelser eller forhold som kan skape tvil av betydning om selskapets evne til fortsatt drift. Dersom vi konkluderer med at det eksisterer vesentlig usikkerhet, kreves det at vi i revisjonsberetningen henleder oppmerksomheten på tilleggsopplysningene i årsregnskapet, eller, dersom slike tilleggsopplysninger ikke er tilstrekkelige, at vi modifierer vår konklusjon. Våre konklusjoner er basert på revisjonsbevis innhentet frem til datoen for revisjonsberetningen. Etterfølgende hendelser eller forhold kan imidlertid medføre at selskapet ikke kan fortsette driften.
- evaluerer vi den samlede presentasjonen, strukturen og innholdet i årsregnskapet, inkludert tilleggsopplysningene, og hvorvidt årsregnskapet gir uttrykk for de underliggende transaksjonene og hendelsene på en måte som gir et rettviseende bilde.

Vi kommuniserer med styret blant annet om det planlagte innholdet i og tidspunkt for revisjonsarbeidet og eventuelle vesentlige funn i revisjonen, herunder vesentlige svakheter i intern kontroll som vi avdekker gjennom revisjonen.

Oslo, 30. juni 2024

KPMG AS

Geir Moen
Statsautorisert revisor
(elektronisk signert)

Penneo document key: E6OXT-Y2C8H-MCIBS-V6ZVD-3ETK0-DLVD0



PENNEO

Signaturene i dette dokumentet er juridisk bindende. Dokument signert med "Penneo™ - sikker digital signatur". De signerende parter sin identitet er registrert, og er listet nedenfor.

"Med min signatur bekrefter jeg alle datoer og innholdet i dette dokument."

Moen, Geir

Statsautorisert revisor

Serienummer: no_bankid:9578-5999-4-2322213

IP: 80.232.xxx.xxx

2024-07-01 09:43:29 UTC



Penneo Dokumentnøkkel: E6OXT-Y2C8H-MCIBS-V62VD-3ETK0-DLVD0

Dokumentet er signert digitalt, med **Penneo.com**. Alle digitale signatur-data i dokumentet er sikret og validert av den datamaskin-utregnede hash-verdien av det opprinnelige dokument. Dokumentet er låst og tids-stemplet med et sertifikat fra en betrodd tredjepart. All kryptografisk bevis er integrert i denne PDF, for fremtidig validering (hvis nødvendig).

Hvordan bekrefter at dette dokumentet er originalen?

Dokumentet er beskyttet av ett Adobe CDS sertifikat. Når du åpner dokumentet i

Adobe Reader, skal du kunne se at dokumentet er sertifisert av **Penneo e-signature service <penneo@penneo.com>**. Dette garanterer at innholdet i dokumentet ikke har blitt endret.

Det er lett å kontrollere de kryptografiske beviser som er lokalisert inne i dokumentet, med Penneo validator - <https://penneo.com/validator>