



## ÅRSREGNSKAPET FOR REGNSKAPSÅRET 2023 - GENERELL INFORMASJON

### Enheten

Organisasjonsnummer: 989 289 292  
Organisasjonsform: Aksjeselskap  
Foretaksnavn: HEMEK AS  
Forretningsadresse: Caspar Storms vei 10  
0664 OSLO

### Regnskapsår

Årsregnskapets periode: 01.01.2023 - 31.12.2023

### Konsern

Morselskap i konsern: Nei

### Regnskapsregler

Regler for små foretak benyttet: Ja  
Benyttet ved utarbeidelsen av årsregnskapet til selskapet: Regnskapslovens alminnelige regler

### Årsregnskapet fastsatt av kompetent organ

Bekreftet av representant for selskapet: Tom Nordby Hemer  
Dato for fastsettelse av årsregnskapet: 13.05.2024

### Grunnlag for avgivelse

År 2023: Årsregnskapet er elektronisk innlevert  
År 2022: Tall er hentet fra elektronisk innlevert årsregnskap fra 2023

*Det er ikke krav til at årsregnskapet m.v. som sendes til Regnskapsregisteret er undertegnet. Kontrollen på at dette er utført ligger hos revisor/enhetens øverste organ. Sikkerheten ivaretas ved at innsender har rolle/rettighet for innsending av årsregnskapet via Altinn, og ved at det bekreftes at årsregnskapet er fastsatt av kompetent organ.*

Brønnøysundregistrene, 11.05.2025



## Resultatregnskap

Beløp i: NOK	Note	2023	2022
<b>RESULTATREGNSKAP</b>			
<b>Inntekter</b>			
Salgsinntekt		719 860	524 448
<b>Sum inntekter</b>		<b>719 860</b>	<b>524 448</b>
<b>Kostnader</b>			
Varekostnad		299 060	131 190
Lønnskostnad	1, 2	92 493	109 216
Avskrivning på varige driftsmidler og immaterielle eiendeler	3	18 604	28 701
Annen driftskostnad		264 450	230 616
<b>Sum kostnader</b>		<b>674 607</b>	<b>499 723</b>
<b>Driftsresultat</b>		<b>45 253</b>	<b>24 725</b>
<b>Finansinntekter og finanskostnader</b>			
Annen renteinntekt		58	0
<b>Sum finansinntekter</b>		<b>58</b>	<b>0</b>
<b>Sum finanskostnader</b>		<b>0</b>	<b>0</b>
<b>Netto finans</b>		<b>58</b>	<b>0</b>
<b>Resultat før skattekostnad</b>		<b>45 311</b>	<b>24 725</b>
Skattekostnad	4, 5	0	0
<b>Årsresultat</b>		<b>45 311</b>	<b>24 725</b>
<b>Overføringer og disponeringer</b>			
Udekket tap	6	45 311	24 725
<b>Sum overføringer og disponeringer</b>		<b>45 311</b>	<b>24 725</b>



## Balanse

Beløp i: NOK	Note	2023	2022
<b>BALANSE - EIENDELER</b>			
<b>Anleggsmidler</b>			
<b>Immaterielle eiendeler</b>			
Sum immaterielle eiendeler		0	0
<b>Varige driftsmidler</b>			
Maskiner og anlegg	3	0	18 604
Sum varige driftsmidler		0	18 604
<b>Finansielle anleggsmidler</b>			
Investeringer i aksjer og andeler	7	7 500	7 500
Andre langsiktige fordringer	8	104 375	104 375
Sum finansielle anleggsmidler		111 875	111 875
Sum anleggsmidler		111 875	130 479
<b>Omløpsmidler</b>			
<b>Varer</b>			
Varer		56 709	66 188
Sum varer		56 709	66 188
<b>Fordringer</b>			
Kundefordringer		48 334	0
Andre kortsiktige fordringer		22 404	24 837
Sum fordringer		70 737	24 837
<b>Investeringer</b>			
Sum investeringer		0	0
<b>Bankinnskudd, kontanter og lignende</b>			
Bankinnskudd, kontanter og lignende		223 641	118 828
Sum bankinnskudd, kontanter og lignende		223 641	118 828
Sum omløpsmidler		351 087	209 853
<b>SUM EIENDELER</b>		<b>462 962</b>	<b>340 332</b>



## Balanse

Beløp i: NOK	Note	2023	2022
<b>BALANSE - EGENKAPITAL OG GJELD</b>			
<b>Egenkapital</b>			
<b>Innskutt egenkapital</b>			
Aksjekapital	6	340 000	340 000
<b>Sum innskutt egenkapital</b>		<b>340 000</b>	<b>340 000</b>
<b>Opptjent egenkapital</b>			
Udekket tap	6	228 128	273 439
<b>Sum opptjent egenkapital</b>		<b>-228 128</b>	<b>-273 439</b>
<b>Sum egenkapital</b>		<b>111 872</b>	<b>66 561</b>
<b>Gjeld</b>			
<b>Langsiktig gjeld</b>			
Utsatt skatt	4	0	0
<b>Sum avsetninger for forpliktelser</b>		<b>0</b>	<b>0</b>
<b>Annen langsiktig gjeld</b>			
Øvrig langsiktig gjeld	9	265 824	215 824
<b>Sum annen langsiktig gjeld</b>		<b>265 824</b>	<b>215 824</b>
<b>Sum langsiktig gjeld</b>		<b>265 824</b>	<b>215 824</b>
<b>Kortsiktig gjeld</b>			
Leverandørgjeld		46 717	5 854
Betalbar skatt	4, 5	0	0
Skyldige offentlige avgifter		30 113	10 669
Annen kortsiktig gjeld		8 437	41 424
<b>Sum kortsiktig gjeld</b>		<b>85 266</b>	<b>57 947</b>
<b>Sum gjeld</b>		<b>351 090</b>	<b>273 771</b>
<b>SUM EGENKAPITAL OG GJELD</b>		<b>462 962</b>	<b>340 332</b>



## Brønnøysundregistrene

### ÅRSREGNSKAP FOR REGNSKAPSÅRET 2023 - GENERELL INFORMASJON

Journalnummer: 2024 414277

#### Enheten

Organisasjonsnummer: 989 289 292  
Organisasjonsform: Aksjeselskap  
Foretaksnavn: HEMEK AS  
Forretningsadresse: Caspar Storms vei 10  
0664 OSLO

#### Regnskapsår

Årsregnskapets periode: 01.01.2023 - 31.12.2023

#### Konsern

Morselskap i konsern: Nei

#### Regnskapsregler

Regler for små foretak benyttet: Ja  
Benyttet ved utarbeidelsen av  
årsregnskapet til selskapet: Regnskapslovens alminnelige regler

#### Årsregnskapet fastsatt av kompetent organ

Bekreftet av representant for selskapet: Tom Nordby Hemer  
Dato for fastsettelse av årsregnskapet: 13.05.2024

#### Revisjon

Selskapet har besluttet at årsregnskapet  
ikke skal revideres: Ja  
Årsregnskapet er utarbeidet av ekstern  
autorisert regnskapsfører: Ja  
Ekstern autorisert regnskapsfører har i  
løpet av regnskapsåret bistått ved den  
løpende regnskapsføringen eller utført  
andre tjenester for selskapet enn å  
utarbeide årsregnskapet: Ja

#### Grunnlag for avgivelse

År 2023: Årsregnskap er elektronisk innlevert.  
År 2022: Tall er hentet fra elektronisk innlevert årsregnskap fra 2023.

*Det er ikke krav til at årsregnskapet m.v. som sendes til Regnskapsregisteret er undertegnet. Kontrollen på at dette er utført ligger hos revisor/enhetens øverste organ. Sikkerheten ivaretas ved at innsender har rolle/rettighet for innsending av årsregnskapet via Altinn, og ved at det bekreftes at årsregnskapet er fastsatt av kompetent organ.*

Brønnøysundregistrene, 15.05.2024

---

Brønnøysundregistrene  
Postadresse: Postboks 900, 8910 Brønnøysund  
Telefon: 75 00 75 00  
E-post: firmapost@brreg.no Internett: www.brreg.no  
Organisasjonsnummer: 974 760 673



Organisasjonsnr: 989 289 292  
HEMEK AS

## RESULTATREGNSKAP

<b>Beløp i: NOK</b>	<b>Note</b>	<b>2023</b>	<b>2022</b>
<b>RESULTATREGNSKAP</b>			
<b>Inntekter</b>			
Salgsinntekt		719 860	524 448
<b>Sum inntekter</b>		<b>719 860</b>	<b>524 448</b>
<b>Kostnader</b>			
Varekostnad		299 060	131 190
Lønnskostnad	1, 2	92 493	109 216
Avskrivning på varige driftsmidler og immaterielle eiendeler	3	18 604	28 701
Annen driftskostnad		264 450	230 616
<b>Sum kostnader</b>		<b>674 607</b>	<b>499 723</b>
<b>Driftsresultat</b>		<b>45 253</b>	<b>24 725</b>
<b>Finansinntekter og finanskostnader</b>			
Annen renteinntekt		58	0
<b>Sum finansinntekter</b>		<b>58</b>	<b>0</b>
<b>Sum finanskostnader</b>		<b>0</b>	<b>0</b>
<b>Netto finans</b>		<b>58</b>	<b>0</b>
<b>Resultat før skattekostnad</b>		<b>45 311</b>	<b>24 725</b>
Skattekostnad	4, 5	0	0
<b>Årsresultat</b>		<b>45 311</b>	<b>24 725</b>
<b>Overføringer og disponeringer</b>			
Udekket tap	6	45 311	24 725
<b>Sum overføringer og disponeringer</b>		<b>45 311</b>	<b>24 725</b>



Organisasjonsnr: 989 289 292  
HEMEK AS

## BALANSE

Beløp i: NOK	Note	2023	2022
<b>BALANSE - EIENDELER</b>			
<b>Anleggsmidler</b>			
<b>Immaterielle eiendeler</b>			
Sum immaterielle eiendeler		0	0
<b>Varige driftsmidler</b>			
Maskiner og anlegg	3	0	18 604
Sum varige driftsmidler		0	18 604
<b>Finansielle anleggsmidler</b>			
Investeringer i aksjer og andeler	7	7 500	7 500
Andre langsiktige fordringer	8	104 375	104 375
Sum finansielle anleggsmidler		111 875	111 875
Sum anleggsmidler		111 875	130 479
<b>Omløpsmidler</b>			
<b>Varer</b>			
Varer		56 709	66 188
Sum varer		56 709	66 188
<b>Fordringer</b>			
Kundefordringer		48 334	0
Andre kortsiktige fordringer		22 404	24 837
Sum fordringer		70 737	24 837
<b>Investeringer</b>			
Sum investeringer		0	0
<b>Bankinnskudd, kontanter og lignende</b>			
Bankinnskudd, kontanter og lignende		223 641	118 828
Sum bankinnskudd, kontanter og lignende		223 641	118 828
Sum omløpsmidler		351 087	209 853
<b>SUM EIENDELER</b>		<b>462 962</b>	<b>340 332</b>

## BALANSE - EGENKAPITAL OG GJELD

### Egenkapital



<b>Innskutt egenkapital</b>			
Aksjekapital	6	340 000	340 000
<b>Sum innskutt egenkapital</b>		<b>340 000</b>	<b>340 000</b>
<b>Opptjent egenkapital</b>			
Udekket tap	6	228 128	273 439
<b>Sum opptjent egenkapital</b>		<b>-228 128</b>	<b>-273 439</b>
<b>Sum egenkapital</b>		<b>111 872</b>	<b>66 561</b>
<b>Gjeld</b>			
<b>Langsiktig gjeld</b>			
Utsatt skatt	4	0	0
<b>Sum avsetninger for forpliktelses</b>		<b>0</b>	<b>0</b>
<b>Annen langsiktig gjeld</b>			
Øvrig langsiktig gjeld	9	265 824	215 824
<b>Sum annen langsiktig gjeld</b>		<b>265 824</b>	<b>215 824</b>
<b>Sum langsiktig gjeld</b>		<b>265 824</b>	<b>215 824</b>
<b>Kortsiktig gjeld</b>			
Leverandørgjeld		46 717	5 854
Betalbar skatt	4, 5	0	0
Skyldige offentlige avgifter		30 113	10 669
Annen kortsiktig gjeld		8 437	41 424
<b>Sum kortsiktig gjeld</b>		<b>85 266</b>	<b>57 947</b>
<b>Sum gjeld</b>		<b>351 090</b>	<b>273 771</b>
<b>SUM EGENKAPITAL OG GJELD</b>		<b>462 962</b>	<b>340 332</b>



Organisasjonsnr: 989 289 292  
HEMEK AS

NOTEOPPLYSNINGER - SELSKAP - alle poster oppgitt i hele tall

## Note

### Regnskapsprinsipper

Årsregnskapet er satt opp i samsvar med regnskapsloven og god regnskapsskikk for små foretak. Salgsinntekter Inntektsføring ved salg av varer skjer på leveringstidspunktet. Tjenester inntektsføres etter hvert som de leveres. Klassifisering og vurdering av balanseposter Anleggsmidler er eiendeler bestemt til varig eie eller bruk. Eiendeler som er knyttet til varekretsløpet er klassifisert som omløpsmidler. Fordringer klassifiseres som omløpsmidler hvis de forfaller til betaling innen ett år etter transaksjonsdagen. Tilsvarende klassifiseres gjeld som kortsiktig hvis gjelden forfaller til betaling innen ett år. Langsiktig gjeld er gjeld som forfaller senere enn ett år etter transaksjonsdagen. Første års avdrag på langsiktige fordringer og langsiktig gjeld klassifiseres likevel ikke som omløpsmiddel og kortsiktig gjeld. Omløpsmidler vurderes til laveste av anskaffelseskost og virkelig verdi. Kortsiktig gjeld balanseføres til nominelt beløp på etableringstidspunktet. Anleggsmidler vurderes til anskaffelseskost. Varige anleggsmidler avskrives etter en fornuftig avskrivningsplan. Anleggsmidlene nedskrives til virkelig verdi ved verdifall som ikke forventes å være forbigående. Langsiktig gjeld med unntak av andre avsetninger balanseføres til nominelt beløp på etableringstidspunktet. Fordringer Kundefordringer og andre fordringer er oppført i balansen til pålydende etter fradrag for avsetning til forventet tap. Avsetning til tap gjøres på grunnlag av individuelle vurderinger av de enkelte fordringene. Varebeholdninger Lager av innkjøpte varer er verdsatt til laveste verdi av anskaffelseskost etter FIFO- prinsippet og virkelig verdi. Det foretas nedskrivning for påregnelig ukurans. Forøvrig er følgende regnskapsprinsipper anvendt: Forsikret pensjonsforpliktelse er ikke balanseført - kostnaden er lik premien. Leieavtaler er ikke balanseført. Selskapet har ikke endret regnskapsprinsipp fra 2022 til 2023.

## Note

1

### Antall årsverk i regnskapsåret

1.00

## Note

2

### Spesifisering av resultatregnskapet

#### Lønnkostnader

Lønn	Årets	Fjorårets
	75938.00	92813.00
Folketrygdavgift	Årets	Fjorårets
	10707.00	13086.00



<u>Andre ytelser</u>	<u>Årets</u>	<u>Fjorårets</u>
	5848.00	3317.00
<u>Sum lønnskostnader</u>	<u>Årets</u>	<u>Fjorårets</u>
	92493.00	109216.00

#### Mer om årsverk og lønn

Ved årsskiftet er det 1 ansatt i selskapet, som også er aksjonær. Lønn som er tatt ut har vært tilpasset selskapets økonomi.

#### Note

#### Ekstraordinære inntekter og kostnader

<u>Sum</u>	<u>Beløp</u>
------------	--------------

#### Note

3

#### Varige driftsmidler og immaterielle eiendeler

<u>Anskaffelseskost 01.01.</u>	<u>Varige driftsmidler</u>	<u>Immaterielle eiend.</u>
	316283.00	0.00
<u>Anskaffelseskost 31.12.</u>	<u>Varige driftsmidler</u>	<u>Immaterielle eiend.</u>
	316283.00	0.00
<u>Samlede av-/nedskrivn.</u>	<u>Varige driftsmidler</u>	<u>Immaterielle eiend.</u>
	316283.00	0.00
<u>Balanseført verdi 31.12.</u>	<u>Varige driftsmidler</u>	<u>Immaterielle eiend.</u>
<u>Årets av-/nedskrivn.</u>	<u>Varige driftsmidler</u>	<u>Immaterielle eiend.</u>
	18603.00	0.00

#### Anskaffelseskost - balanseførte lånekostnader, egentilvirkede anleggsmidler

#### Goodwill spesifisert for hvert enkelt virksomhetskjøp

#### Avskrivningsplan for goodwill som er lenger enn fem år - begrunnelse

#### Mer om varige driftsmidler/immaterielle eiendeler

#### Konsernregnskap

#### Morselskapet sitt navn

#### Forretningskontor for morselskapet



## Begrunnelse for at datterselskap er utelatt fra konsolideringen

<u>Samlet beløp - tilknyttet selskap</u>	<u>Årets</u>	<u>Fjorårets</u>
--	--------------	------------------

<u>Samlet beløp - foretak i samme konsern</u>	<u>Årets</u>	<u>Fjorårets</u>
---	--------------	------------------

<u>Samlet beløp - foretak i samme konsern</u>	<u>Årets</u>	<u>Fjorårets</u>
---	--------------	------------------

<u>Samlet beløp - felles kontrollert virksomhet</u>	<u>Årets</u>	<u>Fjorårets</u>
---	--------------	------------------

<u>Pantstillelse</u>	<u>Beløp</u>
----------------------	--------------

## Note

8

## Fordringer

Fordringer som forfaller senere enn ett år etter regnskapsårets slutt  
104375.00

## Mer om fordringer

## Note

<u>Beholdning av egne aksjer</u>	<u>Antall</u>	<u>Pålydende</u>	<u>Andel av aksjek.</u>
----------------------------------	---------------	------------------	-------------------------

## Erverv

Endringer i beholdning av aksjer i løpet av regnskapsåret

## Avhendelse

Endringer i beholdning av aksjer i løpet av regnskapsåret

## Samvirkeforetak

Vedtektsbestemmelser/årsmøtevedtak/forslag til vedtak om medlemskapskonti

## Mer om aksjer



Årsregnskap for

**HEMEK AS**

989289292

Regnskapsår

01.01.2023 - 31.12.2023



HEMEK AS  
989 289 292

## Resultatregnskap

	Note	2023	2022
<b>Driftsinntekter</b>			
Salgsinntekt		719 860	524 448
<b>Sum driftsinntekter</b>		<b>719 860</b>	<b>524 448</b>
<b>Driftskostnader</b>			
Varekostnad		299 060	131 190
Lønnskostnad	1, 2	92 493	109 216
Avskrivning på varige driftsmidler og immaterielle eiendeler	3	18 604	28 701
Annen driftskostnad		264 450	230 616
<b>Sum driftskostnader</b>		<b>674 607</b>	<b>499 723</b>
<b>Driftsresultat</b>		<b>45 253</b>	<b>24 725</b>
<b>Finansinntekter</b>			
Annen renteinntekt		58	0
<b>Sum finansinntekter</b>		<b>58</b>	<b>0</b>
<b>Netto finans</b>		<b>58</b>	<b>0</b>
<b>Resultat før skattekostnad</b>		<b>45 311</b>	<b>24 725</b>
Skattekostnad	4, 5	0	0
<b>Årsresultat</b>		<b>45 311</b>	<b>24 725</b>
<b>Overføringer</b>			
Udekket tap	6	45 311	24 725
<b>Sum overføringer</b>		<b>45 311</b>	<b>24 725</b>



HEMEK AS  
989 289 292

## Balanse

	Note	31.12.2023	31.12.2022
<b>EIENDELER</b>			
<b>Anleggsmidler</b>			
<b>Varige driftsmidler</b>			
Maskiner og anlegg	3	0	18 604
<b>Sum varige driftsmidler</b>		<b>0</b>	<b>18 604</b>
<b>Finansielle anleggsmidler</b>			
Investeringer i aksjer og andeler	7	7 500	7 500
Andre langsiktige fordringer	8	104 375	104 375
<b>Sum finansielle anleggsmidler</b>		<b>111 875</b>	<b>111 875</b>
<b>Sum anleggsmidler</b>		<b>111 875</b>	<b>130 479</b>
<b>Omløpsmidler</b>			
<b>Varer</b>			
Varer		56 709	66 188
<b>Sum varer</b>		<b>56 709</b>	<b>66 188</b>
<b>Fordringer</b>			
Kundefordringer		48 334	0
Andre kortsiktige fordringer		22 404	24 837
<b>Sum fordringer</b>		<b>70 737</b>	<b>24 837</b>
<b>Bankinnskudd, kontanter og lignende</b>			
Bankinnskudd, kontanter og lignende		223 641	118 828
<b>Sum bankinnskudd, kontanter og lignende</b>		<b>223 641</b>	<b>118 828</b>
<b>Sum omløpsmidler</b>		<b>351 087</b>	<b>209 853</b>
<b>SUM EIENDELER</b>		<b>462 962</b>	<b>340 332</b>



HEMEK AS  
989 289 292

## Balanse

	Note	31.12.2023	31.12.2022
<b>EGENKAPITAL OG GJELD</b>			
<b>Egenkapital</b>			
<b>Innskutt egenkapital</b>			
Aksjekapital	6	340 000	340 000
<b>Sum innskutt egenkapital</b>		<b>340 000</b>	<b>340 000</b>
<b>Opptjent egenkapital</b>			
Udekket tap	6	228 128	273 439
<b>Sum opptjent egenkapital</b>		<b>-228 128</b>	<b>-273 439</b>
<b>Sum egenkapital</b>		<b>111 872</b>	<b>66 561</b>
<b>Gjeld</b>			
<b>Annen langsiktig gjeld</b>			
Øvrig langsiktig gjeld	9	265 824	215 824
<b>Sum annen langsiktig gjeld</b>		<b>265 824</b>	<b>215 824</b>
<b>Kortsiktig gjeld</b>			
Leverandørgjeld		46 717	5 854
Skyldige offentlige avgifter		30 113	10 669
Annen kortsiktig gjeld		8 437	41 424
<b>Sum kortsiktig gjeld</b>		<b>85 266</b>	<b>57 947</b>
<b>Sum gjeld</b>		<b>351 090</b>	<b>273 771</b>
<b>SUM EGENKAPITAL OG GJELD</b>		<b>462 962</b>	<b>340 332</b>

Oslo, 13.05.2024

Tom Nordby Hemer  
styrets leder / daglig leder



HEMEK AS  
989 289 292

## Noter

### Regnskapsprinsipper

Årsregnskapet er satt opp i samsvar med regnskapsloven og god regnskapsskikk for små foretak.

#### Salgsinntekter

Inntektsføring ved salg av varer skjer på leveringstidspunktet. Tjenester inntektsføres etter hvert som de leveres.

#### Klassifisering og vurdering av balanseposter

Anleggsmidler er eiendeler bestemt til varig eie eller bruk. Eiendeler som er knyttet til varekretsløpet er klassifisert som omløpsmidler. Fordringer klassifiseres som omløpsmidler hvis de forfaller til betaling innen ett år etter transaksjonsdagen. Tilsvarende klassifiseres gjeld som kortsiktig hvis gjelden forfaller til betaling innen ett år. Langsiktig gjeld er gjeld som forfaller senere enn ett år etter transaksjonsdagen. Første års avdrag på langsiktige fordringer og langsiktig gjeld klassifiseres likevel ikke som omløpsmiddel og kortsiktig gjeld.

Omløpsmidler vurderes til laveste av anskaffelseskost og virkelig verdi. Kortsiktig gjeld balanseføres til nominelt beløp på etableringstidspunktet. Anleggsmidler vurderes til anskaffelseskost. Varige anleggsmidler avskrives etter en fornuftig avskrivningsplan. Anleggsmidlene nedskrives til virkelig verdi ved verdifall som ikke forventes å være forbigående. Langsiktig gjeld med unntak av andre avsetninger balanseføres til nominelt beløp på etableringstidspunktet.

#### Fordringer

Kundefordringer og andre fordringer er oppført i balansen til pålydende etter fradrag for avsetning til forventet tap. Avsetning til tap gjøres på grunnlag av individuelle vurderinger av de enkelte fordringene.

#### Varebeholdninger

Lager av innkjøpte varer er verdsatt til laveste verdi av anskaffelseskost etter FIFO- prinsippet og virkelig verdi. Det foretas nedskrivning for påregnelig ukurans.

#### Forørig er følgende regnskapsprinsipper anvendt:

Forsikret pensjonsforpliktelse er ikke balanseført - kostnaden er lik premien. Leieavtaler er ikke balanseført.

Selskapet har ikke endret regnskapsprinsipp fra 2022 til 2023.



HEMEK AS  
989 289 292

## Note 1 - Antall årsverk

Antall årsverk sysselsatt i regnskapsåret: 1

## Note 2 - Lønnskostnader

Spesifikasjon av lønnskostnader	2023	2022
Lønn	75 938	92 813
Arbeidsgiveravgift	10 707	13 086
Pensjonskostnader	0	0
Andre relaterte ytelser	5 848	3 317
<b>Sum</b>	<b>92 493</b>	<b>109 216</b>

### Mer om årsverk og lønn

Ved årsskiftet er det 1 ansatt i selskapet, som også er aksjonær. Lønn som er tatt ut har vært tilpasset selskapets økonomi.

## Note 3 - Varige driftsmidler og immaterielle eiendeler

	Varige driftsmidler
Anskaffelseskost 01.01.	316 283
Tilgang i året	0
Avgang i året	0
<b>Anskaffelseskost 31.12.</b>	<b>316 283</b>
Samlede avskrivninger, nedskrivninger og reverseringer av nedskrivninger	-316 283
<b>Balanseført verdi per 31.12.</b>	<b>0</b>
Avskrivninger, nedskrivninger og reverseringer av nedskrivninger i regnskapsåret	18 603

## Note 4 - Spesifisering av skatt

Skattepliktig inntekt	2023	2022
Resultat før skatt	45 311	24 725
Permanente forskjeller	1 628	4 122
+/- Endring i midlertidige forskjeller	6 661	13 771
- Anvendelse av fremførbart underskudd	-53 600	-42 618
<b>Skattepliktig inntekt</b>	<b>0</b>	<b>0</b>

## Note 5 - Midlertidige forskjeller - utsatt skatt/skattefordel

Utsatt skatt/utsatt skattefordel i balansen avsettes på grunnlag av forskjeller mellom regnskapsmessige og skattemessige verdier i henhold til norsk regnskapsstandard for skatt.

Midlertidige skatteøkende og skattereduserende forskjeller som kan utlignes er nettoført.

Midlertidige forskjeller knyttet til:	01.01.2023	31.12.2023	Endring
Anleggsmidler	-41 113	-47 774	6 661
Fremførbart underskudd	-391 550	-337 951	-53 600
<b>Netto forskjeller</b>	<b>-432 663</b>	<b>-385 724</b>	<b>-46 939</b>
Skattereduserende forskjeller som ikke kan utlignes	432 663	385 724	46 939
<b>Sum midlertidige forskjeller som påvirker betalbar skatt</b>	<b>0</b>	<b>0</b>	<b>0</b>
<b>Utsatt skatt 31.12.2023 basert på 22 %</b>	<b>0</b>	<b>0</b>	<b>0</b>



HEMEK AS  
989 289 292

## Note 6 - Egenkapital

	Selskapskapital	Udekket tap	Sum
Egenkapital 31.12.2022	340 000	-273 439	66 561
Årsresultat	0	45 311	45 311
<b>Egenkapital 31.12.2023</b>	<b>340 000</b>	<b>-228 128</b>	<b>111 872</b>

## Note 7 - Investering i aksjer

Selskap	Eiendel	Anskaffelseskost	Balanseført verdi	Formuesverdi
Caspar Stormsvei Fremleie AS	25%	7.500,-	7.500,-	138.750,-

## Note 8 - Fordringer

Fordringer som forfaller senere enn ett år etter regnskapsårets slutt	104 375
---	---------

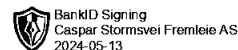
## Note 9 - Øvrig langsiktig gjeld

Beløpet ført opp under annen langsiktig gjeld er i sin helhet lån fra selskapets aksjonær.

Det beregnes ikke renter på lånet.

Det skal utbetales månedlig 7.500 kr til eier.

Del av gjelden som forfaller til betaling mer enn fem år etter regnskapets slutt: 184.176,14 kr



Årsregnskap for

**HEMEK AS**

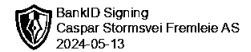
989289292

Regnskapsår

01.01.2023 - 31.12.2023



HEMEK AS  
989 289 292

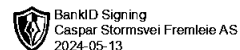


## Resultatregnskap

	Note	2023	2022
<b>Driftsinntekter</b>			
Salgsinntekt		719 860	524 448
<b>Sum driftsinntekter</b>		<b>719 860</b>	<b>524 448</b>
<b>Driftskostnader</b>			
Varekostnad		299 060	131 190
Lønnskostnad	1, 2	92 493	109 216
Avskrivning på varige driftsmidler og immaterielle eiendeler	3	18 604	28 701
Annen driftskostnad		264 450	230 616
<b>Sum driftskostnader</b>		<b>674 607</b>	<b>499 723</b>
<b>Driftsresultat</b>		<b>45 253</b>	<b>24 725</b>
<b>Finansinntekter</b>			
Annen renteinntekt		58	0
<b>Sum finansinntekter</b>		<b>58</b>	<b>0</b>
<b>Netto finans</b>		<b>58</b>	<b>0</b>
<b>Resultat før skattekostnad</b>		<b>45 311</b>	<b>24 725</b>
Skattekostnad	4, 5	0	0
<b>Årsresultat</b>		<b>45 311</b>	<b>24 725</b>
<b>Overføringer</b>			
Udekket tap	6	45 311	24 725
<b>Sum overføringer</b>		<b>45 311</b>	<b>24 725</b>



HEMEK AS  
989 289 292

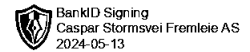


### Balanse

	Note	31.12.2023	31.12.2022
<b>EIENDELER</b>			
<b>Anleggsmidler</b>			
<b>Varige driftsmidler</b>			
Maskiner og anlegg	3	0	18 604
<b>Sum varige driftsmidler</b>		<b>0</b>	<b>18 604</b>
<b>Finansielle anleggsmidler</b>			
Investeringer i aksjer og andeler	7	7 500	7 500
Andre langsiktige fordringer	8	104 375	104 375
<b>Sum finansielle anleggsmidler</b>		<b>111 875</b>	<b>111 875</b>
<b>Sum anleggsmidler</b>		<b>111 875</b>	<b>130 479</b>
<b>Omløpsmidler</b>			
<b>Varer</b>			
Varer		56 709	66 188
<b>Sum varer</b>		<b>56 709</b>	<b>66 188</b>
<b>Fordringer</b>			
Kundefordringer		48 334	0
Andre kortsiktige fordringer		22 404	24 837
<b>Sum fordringer</b>		<b>70 737</b>	<b>24 837</b>
<b>Bankinnskudd, kontanter og lignende</b>			
Bankinnskudd, kontanter og lignende		223 641	118 828
<b>Sum bankinnskudd, kontanter og lignende</b>		<b>223 641</b>	<b>118 828</b>
<b>Sum omløpsmidler</b>		<b>351 087</b>	<b>209 853</b>
<b>SUM EIENDELER</b>		<b>462 962</b>	<b>340 332</b>



HEMEK AS  
989 289 292



## Balanse

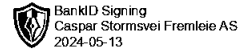
	Note	31.12.2023	31.12.2022
<b>EGENKAPITAL OG GJELD</b>			
<b>Egenkapital</b>			
<b>Innskutt egenkapital</b>			
Aksjekapital	6	340 000	340 000
<b>Sum innskutt egenkapital</b>		<b>340 000</b>	<b>340 000</b>
<b>Opptjent egenkapital</b>			
Udekket tap	6	228 128	273 439
<b>Sum opptjent egenkapital</b>		<b>-228 128</b>	<b>-273 439</b>
<b>Sum egenkapital</b>		<b>111 872</b>	<b>66 561</b>
<b>Gjeld</b>			
<b>Annen langsiktig gjeld</b>			
Øvrig langsiktig gjeld	9	265 824	215 824
<b>Sum annen langsiktig gjeld</b>		<b>265 824</b>	<b>215 824</b>
<b>Kortsiktig gjeld</b>			
Leverandørgjeld		46 717	5 854
Skyldige offentlige avgifter		30 113	10 669
Annen kortsiktig gjeld		8 437	41 424
<b>Sum kortsiktig gjeld</b>		<b>85 266</b>	<b>57 947</b>
<b>Sum gjeld</b>		<b>351 090</b>	<b>273 771</b>
<b>SUM EGENKAPITAL OG GJELD</b>		<b>462 962</b>	<b>340 332</b>

Oslo, 13.05.2024

Tom Nordby Hemer  
styrets leder / daglig leder



HEMEK AS  
989 289 292



## Noter

### Regnskapsprinsipper

Årsregnskapet er satt opp i samsvar med regnskapsloven og god regnskapsskikk for små foretak.

#### Salgsinntekter

Inntektsføring ved salg av varer skjer på leveringstidspunktet. Tjenester inntektsføres etter hvert som de leveres.

#### Klassifisering og vurdering av balanseposter

Anleggsmidler er eiendeler bestemt til varig eie eller bruk. Eiendeler som er knyttet til varekretsløpet er klassifisert som omløpsmidler. Fordringer klassifiseres som omløpsmidler hvis de forfaller til betaling innen ett år etter transaksjonsdagen. Tilsvarende klassifiseres gjeld som kortsiktig hvis gjelden forfaller til betaling innen ett år. Langsiktig gjeld er gjeld som forfaller senere enn ett år etter transaksjonsdagen. Første års avdrag på langsiktige fordringer og langsiktig gjeld klassifiseres likevel ikke som omløpsmiddel og kortsiktig gjeld.

Omløpsmidler vurderes til laveste av anskaffelseskost og virkelig verdi. Kortsiktig gjeld balanseføres til nominelt beløp på etableringstidspunktet. Anleggsmidler vurderes til anskaffelseskost. Varige anleggsmidler avskrives etter en fornuftig avskrivningsplan. Anleggsmidlene nedskrives til virkelig verdi ved verdifall som ikke forventes å være forbigående. Langsiktig gjeld med unntak av andre avsetninger balanseføres til nominelt beløp på etableringstidspunktet.

#### Fordringer

Kundefordringer og andre fordringer er oppført i balansen til pålydende etter fradrag for avsetning til forventet tap. Avsetning til tap gjøres på grunnlag av individuelle vurderinger av de enkelte fordringene.

#### Varebeholdninger

Lager av innkjøpte varer er verdsatt til laveste verdi av anskaffelseskost etter FIFO- prinsippet og virkelig verdi. Det foretas nedskrivning for påregnelig ukurans.

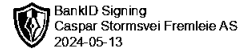
#### Forøvrig er følgende regnskapsprinsipper anvendt:

Forsikret pensjonsforpliktelse er ikke balanseført - kostnaden er lik premien. Leieavtaler er ikke balanseført.

Selskapet har ikke endret regnskapsprinsipp fra 2022 til 2023.



HEMEK AS  
989 289 292



## Note 1 - Antall årsverk

Antall årsverk sysselsatt i regnskapsåret: 1

## Note 2 - Lønnskostnader

Spesifikasjon av lønnskostnader	2023	2022
Lønn	75 938	92 813
Arbeidsgiveravgift	10 707	13 086
Pensjonskostnader	0	0
Andre relaterte ytelser	5 848	3 317
<b>Sum</b>	<b>92 493</b>	<b>109 216</b>

### Mer om årsverk og lønn

Ved årsskiftet er det 1 ansatt i selskapet, som også er aksjonær. Lønn som er tatt ut har vært tilpasset selskapets økonomi.

## Note 3 - Varige driftsmidler og immaterielle eiendeler

	Varige driftsmidler
Anskaffelseskost 01.01.	316 283
Tilgang i året	0
Avgang i året	0
<b>Anskaffelseskost 31.12.</b>	<b>316 283</b>
Samlede avskrivninger, nedskrivninger og reverseringer av nedskrivninger	-316 283
<b>Balanseført verdi per 31.12.</b>	<b>0</b>
Avskrivninger, nedskrivninger og reverseringer av nedskrivninger i regnskapsåret	18 603

## Note 4 - Spesifisering av skatt

Skattepliktig inntekt	2023	2022
Resultat før skatt	45 311	24 725
Permanente forskjeller	1 628	4 122
+/- Endring i midlertidige forskjeller	6 661	13 771
- Anvendelse av fremførbart underskudd	-53 600	-42 618
<b>Skattepliktig inntekt</b>	<b>0</b>	<b>0</b>

## Note 5 - Midlertidige forskjeller - utsatt skatt/skattefordel

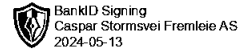
Utsatt skatt/utsatt skattefordel i balansen avsettes på grunnlag av forskjeller mellom regnskapsmessige og skattemessige verdier i henhold til norsk regnskapsstandard for skatt.

Midlertidige skatteøkende og skattereduserende forskjeller som kan utlignes er nettoført.

Midlertidige forskjeller knyttet til:	01.01.2023	31.12.2023	Endring
Anleggsmidler	-41 113	-47 774	6 661
Fremførbart underskudd	-391 550	-337 951	-53 600
<b>Netto forskjeller</b>	<b>-432 663</b>	<b>-385 724</b>	<b>-46 939</b>
Skattereduserende forskjeller som ikke kan utlignes	432 663	385 724	46 939
<b>Sum midlertidige forskjeller som påvirker betalbar skatt</b>	<b>0</b>	<b>0</b>	<b>0</b>
<b>Utsatt skatt 31.12.2023 basert på 22 %</b>	<b>0</b>	<b>0</b>	<b>0</b>



HEMEK AS  
989 289 292



## Note 6 - Egenkapital

	Selskapskapital	Udekket tap	Sum
Egenkapital 31.12.2022	340 000	-273 439	66 561
Årsresultat	0	45 311	45 311
<b>Egenkapital 31.12.2023</b>	<b>340 000</b>	<b>-228 128</b>	<b>111 872</b>

## Note 7 - Investering i aksjer

Selskap	Eiendel	Anskaffelseskost	Balanseført verdi	Formuesverdi
Caspar Stormsvei Fremleie AS	25%	7.500,-	7.500,-	138.750,-

## Note 8 - Fordringer

Fordringer som forfaller senere enn ett år etter regnskapsårets slutt	104 375
---	---------

## Note 9 - Øvrig langsiktig gjeld

Beløpet ført opp under annen langsiktig gjeld er i sin helhet lån fra selskapets aksjonær.

Det beregnes ikke renter på lånet.

Det skal utbetales månedlig 7.500 kr til eier.

Del av gjelden som forfaller til betaling mer enn fem år etter regnskapets slutt: 184.176,14 kr