



ÅRSREGNSKAPET FOR REGNSKAPSÅRET 2019 - GENERELL INFORMASJON

Enheten

Organisasjonsnummer: 920 251 463
Organisasjonsform: Aksjeselskap
Foretaksnavn: VIEINO AS
Forretningsadresse: Grensen 12
0159 OSLO

Regnskapsår

Årsregnskapets periode: 01.01.2019 - 31.12.2019

Konsern

Morselskap i konsern: Ja
Konsernregnskap lagt ved: Nei

Regnskapsregler

Regler for små foretak benyttet: Ja
Benyttet ved utarbeidelsen av årsregnskapet til selskapet: Regnskapslovens alminnelige regler

Årsregnskapet fastsatt av kompetent organ

Bekreftet av representant for selskapet: Henrik Rommerud
Dato for fastsettelse av årsregnskapet: 20.03.2020

Grunnlag for avgivelse

År 2019: Årsregnskapet er elektronisk innlevert
År 2018: Tall er hentet fra elektronisk innlevert årsregnskap fra 2019

Det er ikke krav til at årsregnskapet m.v. som sendes til Regnskapsregisteret er undertegnet. Kontrollen på at dette er utført ligger hos revisor/enhetens øverste organ. Sikkerheten ivaretas ved at innsender har rolle/rettighet for innsending av årsregnskapet via Altinn, og ved at det bekreftes at årsregnskapet er fastsatt av kompetent organ.

Brønnøysundregistrene, 14.10.2021



Resultatregnskap

Beløp i: NOK	Note	2019	2018
RESULTATREGNSKAP			
Kostnader			
Lønnskostnad			
Annen driftskostnad	1	67 506	15 135
Sum kostnader		67 506	15 135
Driftsresultat		-67 506	-15 135
Finansinntekter og finanskostnader			
Annen renteinntekt		4	20
Annen finansinntekt			10 000
Sum finansinntekter		4	10 020
Annen rentekostnad		130 576	148 746
Sum finanskostnader		130 576	148 746
Netto finans		-130 572	-138 726
Ordinært resultat før skattekostnad		-198 078	-153 861
Ordinært resultat etter skattekostnad		-198 078	-153 861
Årsresultat		-198 078	-153 861
Overføringer og disponeringer			
Udekket tap		-198 078	-153 861
Sum overføringer og disponeringer		-198 078	-153 861



Balanse

Beløp i: NOK	Note	2019	2018
BALANSE - EIENDELER			
Anleggsmidler			
Immaterielle eiendeler			
Finansielle anleggsmidler			
Investering i datterselskap		0	
Lån til foretak i samme konsern	10	2 381 143	
Investeringer i aksjer og andeler		37 009 913	37 009 913
Andre fordringer		246 500	3 451 865
Sum finansielle anleggsmidler		39 637 556	40 461 778
Sum anleggsmidler		39 637 556	40 461 778
Omløpsmidler			
Varer			
Fordringer			
Andre fordringer		42 720	1 042 500
Sum fordringer		42 720	1 042 500
Bankinnskudd, kontanter og lignende			
Bankinnskudd, kontanter og lignende	13	2 554	829
Sum bankinnskudd, kontanter og lignende		2 554	829
Sum omløpsmidler		45 273	1 043 329
SUM EIENDELER		39 682 830	41 505 107
BALANSE - EGENKAPITAL OG GJELD			
Egenkapital			
Innskutt egenkapital			
Aksjekapital (3 000 100 aksjer à kr 0,010)	4, 5, 11, 12	30 000	30 000
Overkurs	5	5 000	5 000



Balanse

Beløp i: NOK	Note	2019	2018
Annen innskutt egenkapital	5	3 492 818	-7 183
Sum innskutt egenkapital		3 527 818	27 818
Opptjent egenkapital			
Udekket tap	5	351 939	153 861
Sum opptjent egenkapital		-351 939	-153 861
Sum egenkapital	5	3 175 878	-126 044
Gjeld			
Langsiktig gjeld			
Annen langsiktig gjeld			
Gjeld til kredittinstitusjoner	6	1 706 536	2 053 419
Øvrig langsiktig gjeld			586 500
Sum annen langsiktig gjeld		1 706 536	2 639 919
Sum langsiktig gjeld		1 706 536	2 639 919
Kortsiktig gjeld			
Leverandørgjeld		40 250	
Annen kortsiktig gjeld		34 760 165	38 991 232
Sum kortsiktig gjeld		34 800 415	38 991 232
Sum gjeld		36 506 952	41 631 151
SUM EGENKAPITAL OG GJELD		39 682 830	41 505 107



STATSAUTORISERT REVISOR OLAFSEN AS

Medlem av Den norske Revisorforening

Til generalforsamlingen i
Vieino AS

UAVHENGIG REVISORS BERETNING FOR 2019

Uttalelse om revisjonen av årsregnskapet

Konklusjon

Vi har revidert **Vieino AS'** årsregnskap som viser et underskudd på kr 198 078. Årsregnskapet består av balanse per 31. desember 2019, resultatregnskap for regnskapsåret avsluttet per denne datoen og noter til regnskapet, herunder et sammendrag av viktige regnskapsprinsipper.

Etter vår mening er det medfølgende årsregnskapet avgitt i samsvar med lov og forskrifter og gir et rettviseende bilde av selskapets finansielle stilling per 31. desember 2019, og av dets resultater for regnskapsåret avsluttet per denne datoen i samsvar med regnskapslovens regler og god regnskapsskikk i Norge.

Grunnlag for konklusjonen

Vi har gjennomført revisjonen i samsvar med lov, forskrift og god revisjonsskikk i Norge, herunder de internasjonale revisjonsstandardene (ISA-ene). Våre oppgaver og plikter i henhold til disse standardene er beskrevet i Revisors oppgaver og plikter ved revisjon av årsregnskapet. Vi er uavhengige av selskapet slik det kreves i lov og forskrift, og har overholdt våre øvrige etiske forpliktelser i samsvar med disse kravene. Etter vår oppfatning er innhentet revisjonsbevis tilstrekkelig og hensiktsmessig som grunnlag for vår konklusjon.

Styrets og daglig leders ansvar for årsregnskapet

Styret og daglig leder (ledelsen) er ansvarlig for å utarbeide årsregnskapet i samsvar med lov og forskrifter, herunder for at det gir et rettviseende bilde i samsvar med regnskapslovens regler og god regnskapsskikk i Norge. Ledelsen er også ansvarlig for slik intern kontroll som den finner nødvendig for å kunne utarbeide et årsregnskap som ikke inneholder vesentlig feilinformasjon, verken som følge av misligheter eller utilsiktede feil.

Ved utarbeidelsen av årsregnskap må ledelsen ta standpunkt til selskapets evne til fortsatt drift og opplyse om forhold av betydning for fortsatt drift. Forutsetningen om fortsatt drift skal legges til grunn for årsregnskapet så lenge det ikke er sannsynlig at virksomheten vil bli avvirket.

Adresse: Ferjemannsveien 10
7042 Trondheim

Org nr 997 543 327 MVA

Tlf: 72 89 65 02
Mobil: 41 31 11 92

E-post: lillhege@olafsen-revisjon.no



Statsautorisert revisor Olafsen AS

Revisors oppgaver og plikter ved revisjonen av årsregnskapet

Vårt mål med revisjonen er å oppnå betryggende sikkerhet for at årsregnskapet som helhet ikke inneholder vesentlig feilinformasjon, verken som følge av misligheter eller utilsiktede feil, og å avgi en revisjonsberetning som inneholder vår konklusjon. Betryggende sikkerhet er en høy grad av sikkerhet, men ingen garanti for at en revisjon utført i samsvar med lov, forskrift og god revisjonsskikk i Norge, herunder ISA-ene, alltid vil avdekke vesentlig feilinformasjon som eksisterer. Feilinformasjon kan oppstå som følge av misligheter eller utilsiktede feil. Feilinformasjon blir vurdert som vesentlig dersom den enkeltvis eller samlet med rimelighet kan forventes å påvirke økonomiske beslutninger som brukerne foretar basert på årsregnskapet.

For videre beskrivelse av revisors oppgaver og plikter vises det til <https://revisorforeningen.no/revisjonsberetninger>

Uttalelse om øvrige lovmessige krav

Konklusjon om registrering og dokumentasjon

Basert på vår revisjon av årsregnskapet som beskrevet ovenfor, og kontrollhandlinger vi har funnet nødvendig i henhold til internasjonal standard for attestasjonsoppdrag (ISAE) 3000 «Attestasjonsoppdrag som ikke er revisjon eller forenklet revisorkontroll av historisk finansiell informasjon», mener vi at ledelsen har oppfylt sin plikt til å sørge for ordentlig og oversiktlig registrering og dokumentasjon av selskapets regnskapsopplysninger i samsvar med lov og god bokføringskikk i Norge.

Trondheim, 20. mars 2020

Statsautorisert revisor Olafsen AS

Lill Hege Olafsen

Statsautorisert revisor



Årsregnskap for 2019

**VIEINO AS
0159 OSLO**

Innhold

Resultatregnskap
Balanse
Noter
Årsberetning
Revisjonsberetning

Utarbeidet av:
ELVERUM REGNSKAPSSERVICE AS
Elvarheimgata 10B
2408 ELVERUM
Org.nr. 980374173

Utarbeidet med:
Total Årsoppgjør



Resultatregnskap for 2019
VEINO AS

	Note	2019	2018
Sum driftsinntekter		0	0
Lønnskostnad	7, 8	0	0
Annen driftskostnad	1	(67 506)	(15 135)
Sum driftskostnader		(67 506)	(15 135)
Driftsresultat		(67 506)	(15 135)
Annen renteinntekt		4	20
Annen finansinntekt		0	10 000
Sum finansinntekter		4	10 020
Annen rentekostnad		(130 576)	(148 746)
Sum finanskostnader		(130 576)	(148 746)
Netto finans		(130 572)	(138 726)
Ordinært resultat før skattekostnad		(198 078)	(153 861)
Ordinært resultat		(198 078)	(153 861)
Årsresultat		(198 078)	(153 861)
Overføringer			
Udekket tap		(198 078)	(153 861)
Sum		(198 078)	(153 861)



Balanse pr. 31. desember 2019
VIEINO AS


	Note	2019	2018
EIENDELER			
Anleggsmidler			
Finansielle anleggsmidler			
Investering i datterselskap	9	37 009 913	37 009 913
Lån til foretak i samme konsern	10	2 381 143	(586 500)
Andre fordringer		246 500	3 451 865
Sum finansielle anleggsmidler		39 637 556	39 875 278
Sum anleggsmidler		39 637 556	39 875 278
Omløpsmidler			
Fordringer			
Andre fordringer		42 720	1 042 500
Sum fordringer		42 720	1 042 500
Bankinnskudd, kontanter og lignende	13	2 554	829
Sum bankinnskudd, kontanter og lignende		2 554	829
Sum omløpsmidler		45 273	1 043 329
Sum eiendeler		39 682 830	40 918 607



Balanse pr. 31. desember 2019
VIEINO AS

	Note	2019	2018
EGENKAPITAL OG GJELD			
Egenkapital			
Innskutt egenkapital			
Aksjekapital (3 000 100 aksjer à kr 0,010)	4, 5, 11, 12	30 000	30 000
Overkurs	5	5 000	5 000
Annen innskutt egenkapital	5	3 492 818	(7 183)
Sum innskutt egenkapital		3 527 818	27 818
Opptjent egenkapital			
Udekket tap	5	(351 939)	(153 861)
Sum opptjent egenkapital		(351 939)	(153 861)
Sum egenkapital	5	3 175 878	(126 044)
Gjeld			
Annen langsiktig gjeld			
Gjeld til kredittinstitusjoner	6	1 706 536	2 053 419
Sum annen langsiktig gjeld		1 706 536	2 053 419
Sum langsiktig gjeld		1 706 536	2 053 419
Kortsiktig gjeld			
Leverandørgjeld		40 250	0
Annen kortsiktig gjeld		34 760 165	38 991 232
Sum kortsiktig gjeld		34 800 415	38 991 232
Sum gjeld		36 506 952	41 044 651
Sum egenkapital og gjeld		39 682 830	40 918 607

Oslo, 20.03.2019


Christian Amundsen
Styrets leder



Noter 2019

VIEINO AS

Regnskapsprinsipper

Årsregnskapet er satt opp i samsvar med regnskapsloven og god regnskapsskikk for små foretak.

Salgsinntekter

Inntektsføring ved salg av varer skjer på leveringstidspunktet. Tjenester inntektsføres etter hvert som de leveres.

Klassifisering og vurdering av balanseposter

Omløpsmidler og kortsiktig gjeld omfatter poster som knytter seg til varekretsløpet. For andre poster enn kundefordringer omfattes poster som forfaller til betaling innen ett år etter transaksjonsdagen. Anleggsmidler er eiendeler bestemt til varig eie og bruk. Langsiktig gjeld er gjeld som forfaller senere enn ett år etter transaksjonsdagen.

Omløpsmidler vurderes til laveste av anskaffelseskost og virkelig verdi. Kortsiktig gjeld balanseføres til nominelt beløp på etableringstidspunktet.

Anleggsmidler vurderes til anskaffelseskost. Varige anleggsmidler avskrives etter en fornuftig avskrivningsplan. Anleggsmidlene nedskrives til virkelig verdi ved verdifall som ikke forventes å være forbigående. Langsiktig gjeld med unntak av andre avsetninger balanseføres til nominelt beløp på etableringstidspunktet.

Fordringer

Kundefordringer og andre fordringer er oppført i balansen til pålydende etter fradrag for avsetning til forventet tap. Avsetning til tap gjøres på grunnlag av individuelle vurderinger av de enkelte fordringene. I tillegg gjøres det for øvrige kundefordringer en uspesifisert avsetning for å dekke antatt tap.

Varebeholdninger

Lager av innkjøpte varer er verdsatt til laveste av anskaffelseskost etter FIFO- prinsippet og virkelig verdi. Egentilvirkede ferdigvarer og varer under tilvirkning er vurdert til variabel tilvirkningskost. Det foretas nedskrivning for påregnelig ukurans.

Varige driftsmidler

Varige driftsmidler balanseføres og avskrives over driftsmidlenes levetid dersom de har antatt levetid over 3 år og har en kostpris som overstiger kr 15.000. Direkte vedlikehold av driftsmidler kostnadsføres løpende under driftskostnader, mens påkostninger eller forbedringer tillegges driftsmidlets kostpris og avskrives i takt med driftsmidlet.

Forøvrig er følgende regnskapsprinsipper anvendt:

FIFO-metoden for tilordning av anskaffelseskost for ombyttbare finansielle eiendeler, laveste verdis prinsipp for markedsbaserte finansielle omløpsmidler, forsikret pensjonsforpliktelse er ikke balanseført - kostnaden er lik premien, pensjonsforpliktelser knyttet til AFP-ordningen er ikke balanseført, leieavtaler er ikke balanseført, langsiktige tilvirkningskontrakter er inntektsført etter fullført kontrakt metoden, pengeposter i utenlandsk valuta er verdsatt til kursen ved regnskapsårets slutt og kostmetoden er benyttet for investeringer i datterselskap/tilknyttet selskap. Egne utgifter til forskning og utvikling og til utvikling av rettigheter er kostnadsført.

Utbytte er inntektsført samme år som det er avsatt i datterselskap/tilknyttet selskap, dersom det er sannsynlig at beløpet vil mottas. Ved utbytte som overstiger andel av tilbakeholdt resultat etter kjøpet representerer den overskytende del tilbakebetaling av investert kapital, og er fratrukket investeringens verdi i balansen.

Skatt

Skattekostnaden i resultatregnskapet omfatter både periodens betalbare skatt og endring i utsatt skatt. Utsatt skatt er beregnet med 22% på grunnlag av de midlertidige forskjeller som eksisterer mellom regnskapsmessige og skattemessige verdier, samt skattemessig underskudd til fremføring ved utgangen av regnskapsåret. Skatteøkende og skattereduserende midlertidige forskjeller som reverserer eller kan reversere i samme periode er utlignet og skattevirkningen er beregnet på nettogrunnlaget.

Selskapet har ikke endret regnskapsprinsipp fra 2018 til 2019.



Note 1 - Revisjon

Kostnadsført revisjonshonorar for 2019 utgjør kr 7 500. Honorar for annen bistand utgjør kr 0 .

Note 2 - Skatt

	2019	2018
Ordinært resultat før skattekostnad	(198 078)	(153 861)
+/- Permanente forskjeller		(10 000)
Årets skattegrunnlag	(198 078)	(163 861)
Skattekostnad i resultatregnskapet	0	0
Betalbar skatt i balansen	0	0

Note 3 - Midl. forskjeller - Utsatt skatt/skattefordel

Utsatt skatt/utsatt skattefordel i balansen avsettes på grunnlag av forskjeller mellom regnskapsmessige og skattemessige verdier i henhold til norsk regnskapsstandard for skatt. Midlertidige skatteøkende og skattereduserende forskjeller som kan utlignes er nettoført.

Midlertidige forskjeller knyttet til:	01.01.2019	31.12.2019	Endring
Skattemessig fremførbart underskudd	(163 861)	(361 939)	198 078
Netto forskjeller	(163 861)	(361 939)	198 078
Skattereduserende forskjeller som ikke kan utlignes	163 861	361 939	(198 078)
Sum midlertidige forskjeller	0	0	0
Utsatt skattefordel 31.12.19. basert på 22%	0	0	0

Ut fra forsiktighetshensyn balanseføres ikke utsatt skattefordel på kr 79 627

Note 4 - Aksjonærer

Foretaket har 3 aksjonærer.

Aksjonærens navn	Antall aksjer	Eierandel
Neskra AS	1 676 742	55,89%
LKG INVESTMENTS AS	963 358	32,11%
Gotomarket AS	360 000	12,00%
Sum	3 000 100	100,00%

Note 5 - Egenkapital

	Aksjekapital	Overkurs	Annen innsk. EK	Udekket tap	Sum
Egenkapital 01.01.2019	30 000	5 000	(7 183)	(153 861)	(126 044)
Økning annen innskutt EK			3 500 000		3 500 000
Årets resultat				(198 078)	(198 078)
Egenkapital 31.12.2019	30 000	5 000	3 492 818	(351 939)	3 175 878

Gjeld fra LKG Investments AS er konvertert til aksjekapital med kr 1 og til overkurs med kr 3 500 000. Konvertering av gjeld er godkjent i Brønnøysundregistrene per 19.03.2020



Note 6 - Pantstillelser og garantier

Pantstillelser og garantier

Spesifikasjon	2019	2018
Obligasjonslån		
Gjeld til kredittinstitusjoner	1 706 536	2 053 419
Øvrig langsiktig gjeld (inkl. finansiell leasing)		
Sum		

Balansført verdi av eiendeler pantsatt for egen gjeld
Selskapets varer er stilt som sikkerhet for annet selskap i konsernet,
begrenset oppad til

Sum

Av langsiktig gjeld på kr 1706536 forfaller kr 0 om mer enn 5 år.

Note 7 - Obligatorisk tjenstepensjon

Obligatorisk tjenstepensjon

Foretaket er ikke pliktig til å ha tjenstepensjonsordning etter lov om obligatorisk tjenstepensjon.

Note 8 - Ytelse til ledende personer

Type ytelse	Daglig leder	Styret
Lønn	0	0
Pensjonsutgifter	0	0
Annen godtgjørelse	0	0

Note 9 - Investering i Datterselskap

Foretaksnavn	Foretakssted	Eierandel/ stemmeandel	Selskapets egenkapital 31. desember 2019	Selskapets resultat for 2019
Envirom Group AS	Oslo	74,24 %		

Følgende interne transaksjoner har funnet sted med og mellom datterselskaper 2019:

Spesifikasjon interne transaksjoner	Beløp	Intern gevinst
Lån i konsern	2 967 643,00	0

Note 10 - Konsern lån annet foretak

Type	2019	2018
Foretak i samme konsern	2 381 143	
Tilknyttet selskap		
Felles kontrollert virksomhet		

Note 11 - Aksjeinnehav

Tittel	Navn	Antall aksjer
	Neskra AS	1 676 742
	LKG INVESTMENTS AS	963 358
Styretsleder	Christian Amundsen/Gotomarket AS	300 000



Note 12 - Aksjekapital

Foretaket har 3 000 000 aksjer, pålydende kr 0,01, noe som gir en samlet aksjekapital på kr 30 000,00.

Foretaket har én aksjeklasse. Alle aksjer har lik stemme- og utbytterett.

Note 13 - Bankinnskudd

Posten inneholder kun frie midler.



Generalforsamlingsprotokoll VIEINO AS

Den 23.03.2020 ble det avholdt ordinær generalforsamling i Vieino på selskapets kontor i Oslo. Følgende aksjonærer var til stede:

Aksjonær:	Antall aksjer:
Christian Amundsen/Gotomarket AS	360000
Christian Amundsen/Neskra AS	1676742
Lars Kristian Gundersen/Lkg Investments AS	963258

hvilket representerte 100 % av den samlede aksjekapital.

Dessuten møtte styreleder Christian Amundsen.


1. Den ordinære generalforsamling ble erklært lovlig innkalt og åpnet av styrets leder som opptok fortegnelse over møtende aksjonærer som gjengitt ovenfor. Da det etter forespørsel ikke kom innvendinger til innkallingen eller dagsorden ble generalforsamlingen erklært lovlig satt.
2. Christian Amundsen ble valgt til møteleder, og Lars Kristian Gundersen ble valgt til å undertegne protokollen sammen med møteleder.
3. Årsregnskapet for år 2019 ble lagt frem og gjennomgått sammen med styrets beretning og revisjonsberetningen. Årsregnskapet og styrets årsberetning for regnskapsåret 2019 ble vedtatt.
4. Generalforsamlingen vedtok at årets overskudd overføres til fri egenkapital. Det ble besluttet ikke å utbetale aksjeutbytte for 2019.
5. Som nytt styre ble gjenvalgt:
 - Styreleder: Christian Amundsen
6. Honorar til revisor ble godkjent etter regning.

Samtlige beslutninger var enstemmige.

Det forelå ikke noe mer til behandling, og generalforsamlingen ble hevet.


Oslo, 23.03.2020

Christian Amundsen



Styreleder

Lars Kristian Gundersen



Aksjonær



ELVERUM REGNSKAPSSERVICE AS
Elvarheimgata 10B
2408 ELVERUM

FULLSTENDIGHETSERKLÆRING/LEDELSESERKLÆRING

Bekreftelse til årsregnskapet i VIEINO AS:

Vi bekrefter herved etter beste evne og overbevisning at:

1. Selskapets bokførte driftsinntekter er fullstendige og uttrykker virkelig verdi av de varer og tjenester virksomheten har levert til utenforstående i løpet av 2019.
2. Bokførte driftskostnader tilhører selskapet og uttrykker verdien av forbrukte varer og tjenester mottatt fra utenforstående i løpet av 2019.
3. Selskapet har hjemmel til alle eiendeler i balansen, det er ingen pantsettelse av eller heftelser på selskapets eiendeler, med unntak av dem som fremgår av note i årsregnskapet.
4. Vi kjenner ikke til gjeld utover hva som er medtatt i balansen. Vi kjenner heller ikke til garantiforpliktelser, sikkerhetsstillelser, erstatningssøksmål eller pågående prosesser og lignende utover hva som fremgår av årsoppgjøret.
5. Det har ikke skjedd viktige hendelser – eksempelvis oppsigelse av lån, kontraktsinngåelse, rettstvister med mulig økonomisk ansvar, leieavtaler av betydning, vesentlige valuta- eller prisendringer, betydelige tap på fordringer etc. – etter 31. desember 2019.
6. Vi erkjenner vårt ansvar for regnskaps- og internkontrollrutiner som er utformet for å forhindre og avdekke misligheter og feil.
7. Vi bekrefter at det er gitt tilstrekkelige opplysninger i årsregnskapet om eventuelle transaksjoner med nærstående parter.

Vi har gjennomgått det offisielle regnskapet som ELVERUM REGNSKAPSSERVICE AS har bistått oss med å sette opp, og kjenner ikke til forhold som burde vært medtatt eller fremstilt på annen måte.

Ledelsen er ikke kjent med at det foreligger forhold eller situasjoner som ikke fremgår av årsregnskapet/årsberetningen som kan vurderes å true selskapets fortsatte drift eller eksistens.

20.03.2020

Med hilsen
VIEINO AS


Christian Amundsen
Styrets leder



Noter 2019

VIEINO AS

Regnskapsprinsipper

Årsregnskapet er satt opp i samsvar med regnskapsloven og god regnskapsskikk for små foretak.

Salgsinntekter

Inntektsføring ved salg av varer skjer på leveringstidspunktet. Tjenester inntektsføres etter hvert som de leveres.

Klassifisering og vurdering av balanseposter

Omløpsmidler og kortsiktig gjeld omfatter poster som knytter seg til varekretsløpet. For andre poster enn kundefordringer omfattes poster som forfaller til betaling innen ett år etter transaksjonsdagen. Anleggsmidler er eiendeler bestemt til varig eie og bruk. Langsiktig gjeld er gjeld som forfaller senere enn ett år etter transaksjonsdagen.

Omløpsmidler vurderes til laveste av anskaffelseskost og virkelig verdi. Kortsiktig gjeld balanseføres til nominelt beløp på etableringstidspunktet.

Anleggsmidler vurderes til anskaffelseskost. Varige anleggsmidler avskrives etter en fornuftig avskrivningsplan. Anleggsmidlene nedskrives til virkelig verdi ved verdifall som ikke forventes å være forbigående. Langsiktig gjeld med unntak av andre avsetninger balanseføres til nominelt beløp på etableringstidspunktet.

Fordringer

Kundefordringer og andre fordringer er oppført i balansen til pålydende etter fradrag for avsetning til forventet tap. Avsetning til tap gjøres på grunnlag av individuelle vurderinger av de enkelte fordringene. I tillegg gjøres det for øvrige kundefordringer en uspesifisert avsetning for å dekke antatt tap.

Varebeholdninger

Lager av innkjøpte varer er verdsatt til laveste av anskaffelseskost etter FIFO- prinsippet og virkelig verdi. Egentilvirkede ferdigvarer og varer under tilvirkning er vurdert til variabel tilvirkningskost. Det foretas nedskrivning for påregnelig ukurans.

Varige driftsmidler

Varige driftsmidler balanseføres og avskrives over driftsmidlenes levetid dersom de har antatt levetid over 3 år og har en kostpris som overstiger kr 15.000. Direkte vedlikehold av driftsmidler kostnadsføres løpende under driftskostnader, mens påkostninger eller forbedringer tillegges driftsmidlets kostpris og avskrives i takt med driftsmidlet.

Forøvrig er følgende regnskapsprinsipper anvendt:

FIFO-metoden for tilordning av anskaffelseskost for ombyttbare finansielle eiendeler, laveste verdis prinsipp for markedsbaserte finansielle omløpsmidler, forsikret pensjonsforpliktelse er ikke balanseført - kostnaden er lik premien, pensjonsforpliktelser knyttet til AFP-ordningen er ikke balanseført, leieavtaler er ikke balanseført, langsiktige tilvirkningskontrakter er inntektsført etter fullført kontrakt metoden, pengeposter i utenlandsk valuta er verdsatt til kursen ved regnskapsårets slutt og kostmetoden er benyttet for investeringer i datterselskap/tilknyttet selskap. Egne utgifter til forskning og utvikling og til utvikling av rettigheter er kostnadsført.

Utbytte er inntektsført samme år som det er avsatt i datterselskap/tilknyttet selskap, dersom det er sannsynlig at beløpet vil mottas. Ved utbytte som overstiger andel av tilbakeholdt resultat etter kjøpet representerer den overskytende del tilbakebetaling av investert kapital, og er fratrukket investeringens verdi i balansen.

Skatt

Skattekostnaden i resultatregnskapet omfatter både periodens betalbare skatt og endring i utsatt skatt. Utsatt skatt er beregnet med 22% på grunnlag av de midlertidige forskjeller som eksisterer mellom regnskapsmessige og skattemessige verdier, samt skattemessig underskudd til fremføring ved utgangen av regnskapsåret. Skatteøkende og skattereduserende midlertidige forskjeller som reverserer eller kan reversere i samme periode er utlignet og skattevirkningen er beregnet på netto grunnlaget.

Selskapet har ikke endret regnskapsprinsipp fra 2018 til 2019.



Note 1 - Revisjon

Kostnadsført revisjonshonorar for 2019 utgjør kr 7 500. Honorar for annen bistand utgjør kr 0 .

Note 2 - Skatt

	2019	2018
Ordinært resultat før skattekostnad	(198 078)	(153 861)
+/- Permanente forskjeller		(10 000)
Årets skattegrunnlag	(198 078)	(163 861)
Skattekostnad i resultatregnskapet	0	0
Betalbar skatt i balansen	0	0

Note 3 - Midl. forskjeller - Utsatt skatt/skattefordel

Utsatt skatt/utsatt skattefordel i balansen avsettes på grunnlag av forskjeller mellom regnskapsmessige og skattemessige verdier i henhold til norsk regnskapsstandard for skatt. Midlertidige skatteøkende og skattereduserende forskjeller som kan utlignes er nettopført.

Midlertidige forskjeller knyttet til:	01.01.2019	31.12.2019	Endring
Skattemessig fremførbart underskudd	(163 861)	(361 939)	198 078
Netto forskjeller	(163 861)	(361 939)	198 078
Skattereduserende forskjeller som ikke kan utlignes	163 861	361 939	(198 078)
Sum midlertidige forskjeller	0	0	0
Utsatt skattefordel 31.12.19. basert på 22%	0	0	0

Ut fra forsiktighetshensyn balanseføres ikke utsatt skattefordel på kr 79 627

Note 4 - Aksjonærer

Foretaket har 3 aksjonærer.

Aksjonærens navn	Antall aksjer	Eierandel
Neskra AS	1 676 742	55,89%
LKG INVESTMENTS AS	963 358	32,11%
Gotomarket AS	360 000	12,00%
Sum	3 000 100	100,00%

Note 5 - Egenkapital

Gjeld fra LKG Investments AS er konvertert til aksjekapital med kr 1 og til overkurs med kr 3 500 000.

Konvertering av gjeld er godkjent i Brønnøysundregistrene per 19.03.2020

	Aksjekapital	Overkurs	Annen innsk. EK	Udekket tap	Sum
Egenkapital 01.01.2019	30 000	5 000	(7 183)	(153 861)	(126 044)
Økning annen innskutt EK			3 500 000		3 500 000
Årets resultat				(198 078)	(198 078)
Egenkapital 31.12.2019	30 000	5 000	3 492 818	(351 939)	3 175 878



Note 6 - Pantstillelser og garantier

Pantstillelser og garantier

Spesifikasjon	2019	2018
Obligasjonslån		
Gjeld til kredittinstitusjoner	1 706 536	2 053 419
Øvrig langsiktig gjeld (inkl. finansiell leasing)		

Sum

Balanseført verdi av eiendeler pantsatt for egen gjeld
Selskapets varer er stilt som sikkerhet for annet selskap i konsernet,
begrenset oppad til

Sum

Av langsiktig gjeld på kr 1706536 forfaller kr 0 om mer enn 5 år.

Note 7 - Obligatorisk tjenestepensjon

Obligatorisk tjenestepensjon

Foretaket er ikke pliktig til å ha tjenestepensjonsordning etter lov om obligatorisk tjenestepensjon.

Note 8 - Ytelse til ledende personer

Type ytelse	Daglig leder	Styret
Lønn	0	0
Pensjonsutgifter	0	0
Annen godtgjørelse	0	0

Note 9 - Investering i Datterselskap

Foretaksnavn	Foretakssted	Eierandel/ stemmeandel	Selskapets egenkapital 31. desember 2019	Selskapets resultat for 2019
Envirom Group AS	Oslo	74,24 %		

Følgende interne transaksjoner har funnet sted med og mellom datterselskaper 2019:

Spesifikasjon interne transaksjoner	Beløp	Intern gevinst
Lån i konsern	2 967 643,00	0

Note 10 - Konsern lån annet foretak

Type	2019	2018
Foretak i samme konsern	2 381 143	
Tilknyttet selskap		
Felles kontrollert virksomhet		

Note 11 - Aksjeinnehav

Tittel	Navn	Antall aksjer
	Neskra AS	1 676 742
	LKG INVESTMENTS AS	963 358
Styretsleder	Christian Amundsen/Gotomarket AS	300 000



Note 12 - Aksjekapital

Foretaket har 3 000 000 aksjer, pålydende kr 0,01, noe som gir en samlet aksjekapital på kr 30 000,00.

Foretaket har én aksjeklasse. Alle aksjer har lik stemme- og utbytterett.

Note 13 - Bankinnskudd

Posten inneholder kun frie midler.