



## ÅRSREGNSKAPET FOR REGNSKAPSÅRET 2021 - GENERELL INFORMASJON

### Enheten

Organisasjonsnummer:	912 871 061
Organisasjonsform:	Aksjeselskap
Foretaksnavn:	NORSEA LOGISTICS AS
Forretningsadresse:	Risavika Havnering 14 4056 TANANGER

### Regnskapsår

Årsregnskapets periode:	01.01.2021 - 31.12.2021
-------------------------	-------------------------

### Konsern

Morselskap i konsern:	Ja
Konsernregnskap lagt ved:	Nei

### Regnskapsregler

Regler for små foretak benyttet:	Nei
Benyttet ved utarbeidelsen av årsregnskapet til selskapet:	Regnskapslovens alminnelige regler

### Årsregnskapet fastsatt av kompetent organ

Bekreftet av representant for selskapet:	Tommy Lothe
Dato for fastsettelse av årsregnskapet:	18.05.2022

### Grunnlag for avgivelse

År 2021: Årsregnskapet er elektronisk innlevert  
År 2020: Tall er hentet fra elektronisk innlevert årsregnskap fra 2021

*Det er ikke krav til at årsregnskapet m.v. som sendes til Regnskapsregisteret er undertegnet. Kontrollen på at dette er utført ligger hos revisor/enhetens øverste organ. Sikkerheten ivaretas ved at innsender har rolle/rettighet for innsending av årsregnskapet via Altinn, og ved at det bekreftes at årsregnskapet er fastsatt av kompetent organ.*

Brønnøysundregistrene, 27.07.2023



### Resultatregnskap

Beløp i: NOK	Note	2021	2020
<b>RESULTATREGNSKAP</b>			
<b>Inntekter</b>			
Salgsinntekt	4,9	937 862 000	127 183 000
Annen driftsinntekt	4,9	72 285 000	
<b>Sum inntekter</b>		<b>1 010 147 000</b>	<b>127 183 000</b>
<b>Kostnader</b>			
Varekostnad	4	373 016 000	106 196 000
Lønnskostnad	7,10	407 067 000	23 358 000
Avskrivning	2	31 754 000	586 000
Annen driftskostnad	4	110 920 000	12 330 000
<b>Sum kostnader</b>		<b>922 757 000</b>	<b>142 470 000</b>
<b>Driftsresultat</b>		<b>87 390 000</b>	<b>-15 287 000</b>
<b>Finansinntekter og finanskostnader</b>			
Inntekt på investering i datterselskap og tilknyttet selskap	3	401 847 000	14 666 000
Renteinntekt fra foretak i samme konsern	4	168 000	
Annen renteinntekt		366 000	650 000
Annen finansinntekt			37 000
<b>Sum finansinntekter</b>		<b>402 381 000</b>	<b>15 353 000</b>
Nedskrivning av finansielle eiendeler	3	42 094 000	17 720 000
Rentekostnad til foretak i samme konsern	4	4 609 000	2 895 000
Annen rentekostnad		1 186 000	13 000
Annen finanskostnad		138 000	37 000
<b>Sum finanskostnader</b>		<b>48 027 000</b>	<b>20 665 000</b>
<b>Netto finans</b>		<b>354 354 000</b>	<b>-5 312 000</b>
<b>Ordinært resultat før skattekostnad</b>		<b>441 744 000</b>	<b>-20 599 000</b>
Skattekostnad på ordinært resultat	8	18 541 000	-3 838 000
<b>Ordinært resultat etter skattekostnad</b>		<b>423 203 000</b>	<b>-16 761 000</b>
<b>Årsresultat</b>		<b>423 203 000</b>	<b>-16 761 000</b>



## Resultatregnskap

<b>Beløp i: NOK</b>	<b>Note</b>	<b>2021</b>	<b>2020</b>
<b>Overføringer og disponeringer</b>			
Avgitt konsernbidrag		46 800 000	
Overføring til/fra annen egenkapital		376 403 000	-16 761 000
<b>Sum overføringer og disponeringer</b>		<b>423 203 000</b>	<b>-16 761 000</b>



## Balanse

Beløp i: NOK	Note	2021	2020
<b>BALANSE - EIENDELER</b>			
<b>Anleggsmidler</b>			
<b>Immaterielle eiendeler</b>			
Utsatt skattefordel	8	13 975 000	284 000
<b>Sum immaterielle eiendeler</b>		<b>13 975 000</b>	<b>284 000</b>
<b>Varige driftsmidler</b>			
Tomter, bygninger og annen fast eiendom	2	117 618 000	
Driftsløsøre, inventar, verktøy, kontormaskiner	2	63 173 000	959 000
<b>Sum varige driftsmidler</b>	11	<b>180 791 000</b>	<b>959 000</b>
<b>Finansielle anleggsmidler</b>			
Investering i datterselskap	3	124 694 000	338 311 000
Investeringer i tilknyttet selskap			20 655 000
Lån til tilknyttet selskap og felles kontrollert virksomhet	4		14 904 000
Investeringer i aksjer og andeler	3	392 000	1 068 000
Andre fordringer	7	26 414 000	
<b>Sum finansielle anleggsmidler</b>		<b>151 500 000</b>	<b>374 938 000</b>
<b>Sum anleggsmidler</b>		<b>346 266 000</b>	<b>376 181 000</b>
<b>Omløpsmidler</b>			
<b>Varer</b>			
Varer		1 288 000	111 000
<b>Sum varer</b>		<b>1 288 000</b>	<b>111 000</b>
<b>Fordringer</b>			
Kundefordringer	4,11	91 915 000	42 342 000
Andre fordringer	4	497 448 000	20 614 000
<b>Sum fordringer</b>		<b>589 363 000</b>	<b>62 956 000</b>
<b>Bankinnskudd, kontanter og lignende</b>			
Bankinnskudd, kontanter og lignende	5	12 000	
<b>Sum bankinnskudd, kontanter og lignende</b>		<b>12 000</b>	
<b>Sum omløpsmidler</b>		<b>590 663 000</b>	<b>63 067 000</b>



## Balanse

Beløp i: NOK	Note	2021	2020
<b>SUM EIENDELER</b>		<b>936 929 000</b>	<b>439 248 000</b>
<b>BALANSE - EGENKAPITAL OG GJELD</b>			
<b>Egenkapital</b>			
<b>Innskutt egenkapital</b>			
Aksjekapital	1,6	325 000	550 000
Overkurs	1	136 534 000	230 855 000
Annen innskutt egenkapital		102 760 000	
<b>Sum innskutt egenkapital</b>		<b>239 619 000</b>	<b>231 405 000</b>
<b>Opptjent egenkapital</b>			
Annen egenkapital	1	349 519 000	16 519 000
<b>Sum opptjent egenkapital</b>		<b>349 519 000</b>	<b>16 519 000</b>
<b>Sum egenkapital</b>		<b>589 138 000</b>	<b>247 924 000</b>
<b>Gjeld</b>			
<b>Langsiktig gjeld</b>			
Utsatt skatt	5		
<b>Annen langsiktig gjeld</b>			
Øvrig langsiktig gjeld	2,13	60 377 000	
<b>Sum annen langsiktig gjeld</b>		<b>60 377 000</b>	
<b>Sum langsiktig gjeld</b>		<b>60 377 000</b>	<b>0</b>
<b>Kortsiktig gjeld</b>			
Leverandørgjeld	4	79 828 000	21 758 000
Betalbar skatt	8	1 156 000	262 000
Skyldige offentlige avgifter		43 181 000	3 339 000
Utbytte	1,4	60 000 000	
Annen kortsiktig gjeld	4	103 249 000	165 965 000
<b>Sum kortsiktig gjeld</b>		<b>287 414 000</b>	<b>191 324 000</b>
<b>Sum gjeld</b>		<b>347 791 000</b>	<b>191 324 000</b>



## Balanse

<b>Beløp i: NOK</b>	<b>Note</b>	<b>2021</b>	<b>2020</b>
<b>SUM EGENKAPITAL OG GJELD</b>		<b>936 929 000</b>	<b>439 248 000</b>



## Brønnøysundregistrene

### ÅRSREGNSKAP FOR REGNSKAPSÅRET 2021 - GENERELL INFORMASJON

Journalnummer: 2022 696418

#### Enheten

Organisasjonsnummer: 912 871 061  
Organisasjonsform: Aksjeselskap  
Foretaksnavn: NORSEA LOGISTICS AS  
Forretningsadresse: Risavika Havnering 14  
4056 TANANGER

#### Regnskapsår

Årsregnskapets periode: 01.01.2021 - 31.12.2021

#### Konsern

Morselskap i konsern: Ja  
Konsernregnskap lagt ved: Nei

#### Regnskapsregler

Regler for små foretak benyttet: Nei  
Benyttet ved utarbeidelsen av  
årsregnskapet til selskapet: Regnskapslovens alminnelige regler

#### Årsregnskapet fastsatt av kompetent organ

Bekreftet av representant for selskapet: Tommy Lothe  
Dato for fastsettelse av årsregnskapet: 18.05.2022

#### Grunnlag for avgivelse

År 2021: Årsregnskap er elektronisk innlevert.  
År 2020: Tall er hentet fra elektronisk innlevert årsregnskap fra 2021.

*Det er ikke krav til at årsregnskapet m.v. som sendes til Regnskapsregisteret er undertegnet. Kontrollen på at dette er utført ligger hos revisor/enhetens øverste organ. Sikkerheten ivaretas ved at innsender har rolle/rettighet for innsending av årsregnskapet via Altinn, og ved at det bekreftes at årsregnskapet er fastsatt av kompetent organ.*

Brønnøysundregistrene, 23.07.2022



Organisasjonsnr: 912 871 061  
NORSEA LOGISTICS AS

## RESULTATREGNSKAP

<b>Beløp i: NOK</b>	<b>Note</b>	<b>2021</b>	<b>2020</b>
<b>RESULTATREGNSKAP</b>			
<b>Inntekter</b>			
Salgsinntekt	4,9	937 862 000	127 183 000
Annen driftsinntekt	4,9	72 285 000	
<b>Sum inntekter</b>		<b>1 010 147 000</b>	<b>127 183 000</b>
<b>Kostnader</b>			
Varekostnad	4	373 016 000	106 196 000
Lønnskostnad	7,10	407 067 000	23 358 000
Avskrivning	2	31 754 000	586 000
Annen driftskostnad	4	110 920 000	12 330 000
<b>Sum kostnader</b>		<b>922 757 000</b>	<b>142 470 000</b>
<b>Driftsresultat</b>		<b>87 390 000</b>	<b>-15 287 000</b>
<b>Finansinntekter og finanskostnader</b>			
Inntekt på investering i datterselskap og tilknyttet selskap	3	401 847 000	14 666 000
Renteinntekt fra foretak i samme konsern	4	168 000	
Annen renteinntekt		366 000	650 000
Annen finansinntekt			37 000
<b>Sum finansinntekter</b>		<b>402 381 000</b>	<b>15 353 000</b>
Nedskrivning av finansielle eiendeler	3	42 094 000	17 720 000
Rentekostnad til foretak i samme konsern	4	4 609 000	2 895 000
Annen rentekostnad		1 186 000	13 000
Annen finanskostnad		138 000	37 000
<b>Sum finanskostnader</b>		<b>48 027 000</b>	<b>20 665 000</b>
<b>Netto finans</b>		<b>354 354 000</b>	<b>-5 312 000</b>
<b>Ordinært resultat før skattekostnad</b>			
<b>Skattekostnad på ordinært resultat</b>		<b>441 744 000</b>	<b>-20 599 000</b>
Skattekostnad på ordinært resultat	8	18 541 000	-3 838 000
<b>Ordinært resultat etter skattekostnad</b>		<b>423 203 000</b>	<b>-16 761 000</b>
<b>Årsresultat</b>		<b>423 203 000</b>	<b>-16 761 000</b>
<b>Overføringer og disponeringer</b>			
Avgitt konsernbidrag		46 800 000	
Overføring til/fra annen egenkapital		376 403 000	-16 761 000



Sum overføringer og  
disponeringer

423 203 000

-16 761 000



Organisasjonsnr: 912 871 061  
NORSEA LOGISTICS AS

## BALANSE

Beløp i: NOK	Note	2021	2020
<b>BALANSE - EIENDELER</b>			
<b>Anleggsmidler</b>			
<b>Immaterielle eiendeler</b>			
Utsatt skattefordel	8	13 975 000	284 000
<b>Sum immaterielle eiendeler</b>		<b>13 975 000</b>	<b>284 000</b>
<b>Varige driftsmidler</b>			
Tomter, bygninger og annen fast eiendom	2	117 618 000	
Driftsløsøre, inventar, verktøy, kontormaskiner	2	63 173 000	959 000
<b>Sum varige driftsmidler</b>	<b>11</b>	<b>180 791 000</b>	<b>959 000</b>
<b>Finansielle anleggsmidler</b>			
Investering i datterselskap	3	124 694 000	338 311 000
Investeringer i tilknyttet selskap			20 655 000
Lån til tilknyttet selskap og felles kontrollert virksomhet	4		14 904 000
Investeringer i aksjer og andeler	3	392 000	1 068 000
Andre fordringer	7	26 414 000	
<b>Sum finansielle anleggsmidler</b>		<b>151 500 000</b>	<b>374 938 000</b>
<b>Sum anleggsmidler</b>		<b>346 266 000</b>	<b>376 181 000</b>
<b>Omløpsmidler</b>			
<b>Varer</b>			
Varer		1 288 000	111 000
<b>Sum varer</b>		<b>1 288 000</b>	<b>111 000</b>
<b>Fordringer</b>			
Kundefordringer	4,11	91 915 000	42 342 000
Andre fordringer	4	497 448 000	20 614 000
<b>Sum fordringer</b>		<b>589 363 000</b>	<b>62 956 000</b>
<b>Bankinnskudd, kontanter og lignende</b>			
Bankinnskudd, kontanter og lignende	5	12 000	
<b>Sum bankinnskudd, kontanter og lignende</b>		<b>12 000</b>	
<b>Sum omløpsmidler</b>		<b>590 663 000</b>	<b>63 067 000</b>
<b>SUM EIENDELER</b>		<b>936 929 000</b>	<b>439 248 000</b>



## BALANSE - EGENKAPITAL OG GJELD

### Egenkapital

#### Innskutt egenkapital

Aksjekapital	1,6	325 000	550 000
Overkurs	1	136 534 000	230 855 000
Annen innskutt egenkapital		102 760 000	
<b>Sum innskutt egenkapital</b>		<b>239 619 000</b>	<b>231 405 000</b>

#### Opptjent egenkapital

Annen egenkapital	1	349 519 000	16 519 000
<b>Sum opptjent egenkapital</b>		<b>349 519 000</b>	<b>16 519 000</b>

<b>Sum egenkapital</b>		<b>589 138 000</b>	<b>247 924 000</b>
------------------------	--	--------------------	--------------------

### Gjeld

#### Langsiktig gjeld

Utsatt skatt	5		
Annen langsiktig gjeld			
Øvrig langsiktig gjeld	2,13	60 377 000	
<b>Sum annen langsiktig gjeld</b>		<b>60 377 000</b>	
<b>Sum langsiktig gjeld</b>		<b>60 377 000</b>	<b>0</b>

#### Kortsiktig gjeld

Leverandørgjeld	4	79 828 000	21 758 000
Betalbar skatt	8	1 156 000	262 000
Skyldige offentlige avgifter		43 181 000	3 339 000
Utbytte	1,4	60 000 000	
Annen kortsiktig gjeld	4	103 249 000	165 965 000
<b>Sum kortsiktig gjeld</b>		<b>287 414 000</b>	<b>191 324 000</b>

<b>Sum gjeld</b>		<b>347 791 000</b>	<b>191 324 000</b>
------------------	--	--------------------	--------------------

<b>SUM EGENKAPITAL OG GJELD</b>		<b>936 929 000</b>	<b>439 248 000</b>
---------------------------------	--	--------------------	--------------------



Organisasjonsnr: 912 871 061  
NORSEA LOGISTICS AS

NOTEOPPLYSNINGER - SELSKAP - alle poster oppgitt i hele tall

**Note**  
1

**Regnskapsprinsipper**  
Årsregnskapet er satt opp etter regnskapsloven. Regnskapsreglene for øvrige foretak er fulgt.

**Note**  
1,6

#### Antall aksjer og aksjeeiere

<u>Aksjeklasse</u>	<u>Ant. aksjer</u>	<u>Pålydende</u>	<u>Bokført verdi</u>
Ordinære aksjer	110000000.00	0.00	325270.00

<u>Aksjeeiere - fritekst</u>	<u>Antall</u>	<u>Eierandel</u>	<u>Aksjeklasse</u>
NorSea Group AS	110000000.00	100.00%	Ordinære

<u>Sum</u>	<u>Sum antall</u>	<u>Sum eierandel</u>
	110000000.00	100.00%

**Note**  
7,10

#### Lønn og ytelser

<u>Lønn</u>	<u>Årets</u>	<u>Fjorårets</u>
	321745000.00	

<u>Arbeids giveravgift</u>	<u>Årets</u>	<u>Fjorårets</u>
	51131000.00	

<u>Pensjonskostnader</u>	<u>Årets</u>	<u>Fjorårets</u>
	21730000.00	

<u>Andre ytelser</u>	<u>Årets</u>	<u>Fjorårets</u>
	12461000.00	

<u>Sum lønnskostnader</u>	<u>Årets</u>	<u>Fjorårets</u>
	407067000.00	

**Note**  
7,10

#### Ytelser til ledende personer

#### Ytelser til daglig leder



<u>Ytelser</u>	<u>Lønn</u>	<u>Pensj.forpl.</u>	<u>Andre godtgj.</u>
	1081858000.0		94549000.00
	0		

**Note**

10

**Ytelser til revisjon**

<u>Revisjon</u>	<u>Årets</u>	<u>Fjorårets</u>
	735000.00	
<u>Sum godtgjørelse til revisor</u>	<u>Årets</u>	<u>Fjorårets</u>
	735000.00	

**Note**

7,10

**Antall årsverk i regnskapsåret**

**Virksomheten har hatt følgende antall årsverk:**  
409.00

**Note**

10

**Obligatorisk tjenstepensjon**

Er virksomheten pliktig til å ha tjenstepensjonsordning etter lov:  
Ja

Oppfyller pensjonsordning lovkravene: Ja

**Note****Lån og sikkerhetsstillelse til ledende personer og aksjeeiere**

Er det gitt lån eller sikkerhetsstillelse til ledende personer: Nei

**Note**

3

**Konsern, tilknyttet selskap og datterselskap****Tilknyttet selskap/datterselskap**

<u>Navn og adresse</u>	<u>Eierandel</u>	<u>Stemmeandel</u>	<u>Egenkapital</u>	<u>Resultat</u>
NorSea Denmark	100.00%	100.00%	59952.00	4142.00
Property A/S *				
NorSea Polarbase AS	95.14%	95.14%	54743.00	44214.00



Norbase AS	75.00%	75.00%	33286.00	8857.00
------------	--------	--------	----------	---------

\* Resultat og egenkapital fra dansk selskap er oppgitt i (tusen) danske kroner.

Datterselskap er utelatt fra konsolideringen: Ja

**Begrunnelse for at datterselskap er utelatt fra konsolideringen**  
Datterselskap konsolideres hos ultimater mor Wilh. Wilhelmsen Holding ASA.

#### Note

##### Skattekostnad

Resultatført skatt på ordinært resultat

Skattepliktig inntekt

Betalbar skatt i balansen

<u>Omløpsmidler</u>	<u>Startdato</u>	<u>Sluttdato</u>	<u>Endring</u>
---------------------	------------------	------------------	----------------

<u>Skattemessig fremf.undersk.</u>	<u>Startdato</u>	<u>Sluttdato</u>	<u>Endring</u>
------------------------------------	------------------	------------------	----------------

<u>Kortsiktig gjeld</u>	<u>Startdato</u>	<u>Sluttdato</u>	<u>Endring</u>
-------------------------	------------------	------------------	----------------



## NORSEA LOGISTICS AS

Org. nr. 912871061

<b>Kontantstrømoppstilling</b>	<b>2021</b>	<b>2020</b>
<b>Kontantstrømmer fra operasjonelle aktiviteter</b>		
Resultat før skattekostnad	441 744	-20 599
Periodens betalte skatter	5 598	0
Tap/gevinst ved salg av anleggsmidler	337 017	0
Ordinære avskrivninger	31 754	17 870
Endring i leverandørgjeld	7 320	-17 219
Endring i andre tidsavgrensingsposter	55 444	7 520
<b>Netto kontantstrøm fra operasjonelle aktiviteter</b>	<b>193 647</b>	<b>-12 428</b>
<b>Kontantstrømmer fra investeringsaktiviteter</b>		
Innbetalinger ved salg av varige driftsmidler	170	0
Utbetalinger ved kjøp av varige driftsmidler	21 837	0
Innbetalinger ved salg av aksjer og andeler i andre foretak	347 775	0
Utbetalinger ved kjøp av aksjer og andeler i andre foretak	27 570	1 200
<b>Netto kontantstrøm fra investeringsaktiviteter</b>	<b>298 538</b>	<b>-1 200</b>
<b>Kontantstrømmer fra finansieringsaktiviteter</b>		
Innbetalinger ved opptak av ny kortsiktig gjeld	0	12 502
Utbetalinger ved nedbetaling av langsiktig gjeld	0	12 992
Innbetalinger av konsernbidrag	65 000	9 064
<b>Netto kontantstrøm fra finansieringsaktiviteter</b>	<b>65 000</b>	<b>8 574</b>
Netto endring i kontanter og kontantekvivalenter	557 185	-5 054
<b>Beholdning av kontanter og kontantekvivalenter 1.1</b>	<b>-161 339</b>	<b>-156 285</b>
<b>Beholdning av kontanter og kontantekvivalenter 31.12</b>	<b>395 846</b>	<b>-161 339</b>

### Tilleggsopplysninger

Kontanter og kontantekvivalenter består av kontanter, bank og postgiro.



**ÅRSRAPPORT**  
**NorSea Logistics AS**

**2021**



## NORSEA LOGISTICS AS Årsberetning 2021

### Virksomheten

NorSea Logistics AS eies 100% av NorSea Group AS. Selskapet driver forsyningsledelse samt base- og integrerte logistikkjenester fra ulike lokasjoner i Norge. I tillegg er selskapet majoritetsaksjonær i Polarbase AS og Norbase AS. Forretningskontor er Sola Kommune.

Blant selskapets største kunder er Equinor, Vår Energi og Wilnor.

NorSea Group konsernet utførte en omorganisering i 2021, hvor NorSea Logistics AS deltok først i en fusjon hvor flere heleide døtre ble fusjonert inn i selskapet, og deretter 2 fisjoner hvor aksjer, lån, varige driftsmidler, leiekontrakter m.m ble overført til andre selskaper i konsernet. Se for øvrig note 12 for nærmere informasjon.

### Fortsatt drift

I samsvar med regnskapslovens § 3-3 bekrefte det at forutsetningen om fortsatt drift er lagt til grunn ved utarbeidelsen av regnskapet. Selskapet har en sunn økonomisk og finansiell stilling.

### Arbeidsmiljø og ansatte

Selskapet hadde ved utgangen av året 426 ansatte og har i perioden hatt et totalt sykefravær på 5,53%, hvorav 3,26% er langtidsfravær og 2,22% er korttidsfravær.

Det har vært gjennomført en medarbeiderundersøkelse i 2021, der 72% av de ansatte svarte på undersøkelsen. Gjennomsnittlig scorer disse selskaper 74 poeng av 100 mulige på engasjement og lederskapsforventninger, noe som anses for å være et tilfredsstillende resultat. Tiltak er satt inn i enkeltavdelinger der resultatene fra undersøkelsen har avdekket behov for dette. Generelt oppgir ansatte å være tilfreds med sitt fysiske og psykososiale arbeidsmiljø.

### Diskriminering og likestilling, åpenhets- og aktivitetsplikt

Av 426 ansatte var 14% kvinner og 86% menn.

Selskapet har gjennomført en lønnskartlegging der alle ansatte har blitt delt inn i ulike stillingsgrupper basert på kriterier foreslått av BUFDIR. Kartleggingen viser at totalt i selskapet tjener kvinner 98% av menns samlede brutto årslønn (alle kontante ytelser inkludert).

Fordeelingen av gjennomsnitt bruttolønn mellom kjønn pr. definerte stillingsnivå:

Kjønnsfordeling på ulike stillingsnivå/grupper	Lønn								
	Kontante ytelser								
	Sum alle kontante ytelser (Avtalt fastlønn, ureg.tillegg, bonus, overtid)					Avtalt lønn/fastlønn	Uregelmessige tillegg	Bonuser	Overtidsgodtgjørelser
	Kvinner	Menn	Andel kvinner	Totalt	Forskjeller kontante ytelser (%)	Forskjeller avtalt lønn/fastlønn (%)	Forskjeller uregelmessige tillegg (%)	Forskjeller bonuser (%)	Forskjeller overtidsgodtgjørelser (%)
<b>Total</b>	60,00	363,00	14 %	423	98 %	103 %	52 %	162 %	55 %
<b>Nivå 1</b>	1,00	6,00	14 %	7	90 %				
<b>Nivå 2</b>	4,00	43,00	9 %	47	115 %	114 %	199 %	0 %	107 %
<b>Nivå 3</b>	16,00	35,00	31 %	51	82 %	88 %	33 %	219 %	42 %
<b>Nivå 4</b>	24,00	91,00	21 %	115	95 %	99 %	33 %	N/A	60 %
<b>Nivå 5</b>	15,00	188,00	7 %	203	91 %	96 %	58 %	N/A	55 %

På grunn av personvern hensyn er det ikke oppgitt lønnsinformasjon i enkelte lønnsgrupper.

Totalt sett er lønnsforskjellene mellom menn og kvinner svært liten, og kan i flere tilfeller forklares med forskjeller i ansiennitet, da særlig på nivå 4 og 5 der det benyttes lønsmatriser med fastsatte lønnsnivå og ansiennitetsopprykk. Her er kvinneandelen økende, og derfor også representert med en lavere gjennomsnittlig ansiennitet enn tilsvarende hos menn.

Pr. 31.12.2021 har selskapet 18 deltidsansatte, alle disse jobber deltid etter eget ønske.

I kalenderåret har selskapet hatt inne totalt 82 midlertidig ansatte i varierende stillingsprosent, som i hovedsak har dekket inn sykefravær, permisjoner og ferieavvikling, samt prosjekterelaterte behov. Dette inkluderer tilkallingsvikarer.



I 2021 har 2 kvinner tatt ut foreldrepermisjon, i gjennomsnitt 61 dager. 16 menn har tatt ut i gjennomsnitt 71 dagers foreldrepermisjon.

I 2021 har selskapet arbeidet med tiltak for å motvirke diskriminering, sikre økt likestilling og mangfold. Dette inkluderer fokus på mangfold og likestilling i forbindelse med nyansettelser og interne opprykk. Det fokuseres også på mangfold i utlysning av stillinger. Selskapet har som målsetning øke andelen kvinner både i operative, administrative og ledende stillinger.

## **Miljø**

Selskapet er sertifisert iht. ISO14001-standarden og ble revidert i 2021. Selskapets virksomhet medfører ikke forurensing eller utslipp utover normal aktivitet som truck-, kran- og lastebilkjøring som er til skade for det ytre miljø. Selskapets virksomhet er underlagt regler bestemt ved lov. Selskapet er ikke regulert av konsesjoner eller pålegg.

Selskapet har satt seg ambisiøse klimamål om å bli klimanøytrale i egne operasjoner innen 2030. For å klare dette skal vi kutte i egen diesel og -strømforbruk gjennom blant annet elektrifisering av maskinparken, fokus på smart kjøreatferd, tilpasning av infrastruktur på baseområdet, effektivisere operasjoner gjennom digitalisering og installering av solceller på bygg for egenproduksjon av strøm.

Det er etablert et klimaregnskap som måler CO<sub>2</sub>e-utslipp på våre lokasjoner slik at man kan måle veien mot klimanøytrale operasjoner i 2030, der 2020 er satt som utgangspunkt. Klimaregnskapet måler på utslipp fra diesel, strøm, vannforbruk, avfall og flyreiser.

## **Likestilling**

Selskapet har som mål at det ikke skal være forskjellsbehandling grunnet kjønn. I styret sitter det p. t. tre menn. Selskapet arbeider innenfor rammene i diskrimineringsloven med hensyn til å fremme likestilling, sikre like muligheter og rettigheter, samt å hindre diskriminering på grunn av etnisitet, nasjonal opprinnelse, avstamning, hudfarge, språk, religion og/eller livssyn. Selskapet arbeider også for å utforme og tilrettelegge arbeidsplassene og arbeidsoppgavene slik at bedriften kan være en god arbeidsplass for flest mulig.

## **Ansvarsforsikring**

En Styre- og lederansvarsforsikring (D&O) er for regnskapsåret 2021 plassert hos AIG, AXA XL og Risk Point. Forsikrede er Wilh. Wilhelmsen Holding ASA og inkluderer datterselskaper inkludert selskaper i NorSea konsern. D&O-forsikringen gir økonomisk beskyttelse for styrets medlemmer og ledere i et selskap i tilfelle de blir saksøkt i forbindelse med utførelsen av sine plikter som de er knyttet til selskapet. Forsikringen omfatter styremedlemmers og leders personlige juridiske ansvar, herunder advokat - og saksomkostninger. Dekningen omfatter også ansatte i lederstillinger eller ansatte som blir navngitt i et krav eller etterforskning, eller er navngitt medtalt. Polisen er utvidet til å omfatte medlemmer av selskapets styringskomité, revisjonsutvalg, kompensasjonsutvalg, saksutvalg, rådgivende utvalg eller andre ledelses- eller styreutvalg.

## **Covid-19**

Covid-19 epidemien som preget 2020 fortsatte i 2021. Situasjonen ble proaktivt håndtert og monitorert daglig og selskapet opprettholdt og forbedret smitteverntiltakene man innførte i 2020, iht. myndighetenes og lokale smittevernsansvarlige sine råd, anbefalinger og krav som ble endret og tilpasset etter hvert som pandemien utviklet seg. Selskapet registrerte ingen smittetilfeller utover 2020 som fikk direkte konsekvenser for våre forpliktelser og operative drift for våre kunder. Situasjonen medførte likevel en betydelig ekstra belastning over tid på vårt personell som skulle planlegge og koordinere våre operative ressurser med tanke på det ekstra sykefraværet som naturlig oppsto pga. pandemien og de ulike karantene kravene som skulle etterleves. Covid -19 pandemien har medført en del endringer i måten vi planlegger og driver vår virksomhet på som omfatter driftsmønster, arbeidstids og vaktordninger samt bruk av hjemmekontor innenfor ulike personell kategorier. Situasjonen har tidvis vært krevende, men erfaringene fra 2020 og 2021 har gitt oss svært verdifull læring når det gjelder å håndtere denne type utfordring.



God informasjon, kommunikasjon og samhandling mellom og på lokasjoner, med fagforeninger og vernetjeneste samt med våre kunder og leverandør har vært svært viktig i denne prosessen.

Covid -19 pandemien ga oss også betydelige ekstra oppfølging av aktivitet og utfordringer knyttet til hvordan vi skulle drifte våre sikringsregimer innenfor ISPS og NOG091. Dette spesielt i fbm. alle fartøy og biltrafikk knyttet til vår virksomhet.

Man forventer at Covid -19 pandemien ikke vil ha vesentlige negative effekter på vår virksomhet i 2022, da vaksinasjonsgrad i samfunnet, samt utviklingen av viruset ser ut til å være under kontroll.

## Finansiell risiko

Den finansielle risiko betraktes som liten. Selskapet og døtre har rammeavtaler med de fleste operatør- og serviceselskaper som opererer på norsk sokkel, og en forventer stabil aktivitet på konsernets baser i 2022. For selskapet er det uvesentlige tap på krav, og selskapet har en tilfredsstillende likviditet. Selskapet er finansiert med en solid egenkapital, og ett langsiktig trekk på konsernets kassekreditt.

Markedsbildet og fremtidig aktivitet er noe mer forutsigbart fremover, bl.a. som følge av lavere risiko knyttet til COVID 19 etter vaksineutrudding, samt bedre aktivitetsprognoser for de kommende årene. Basert på oljeselskapenes investerings- og aktivitetsprognoser for de kommende årene så forventes det noe lavere aktivitet enn i 2021 for datterselskapene..

## Redegjørelse for regnskapet (tall i tusen)

Generelt har bransjen de siste årene opplevd en positiv aktivitetsutvikling, godt hjulpet av myndighetenes skattepakker for petroleumsvirksomheten, hvilket har resultert i optimistiske volumprognoser for aktivitetsbildet. Fremtidsutsiktene tilsier at vi de neste årene vil oppnå aktivitet og tonnasje på om lag samme nivå som i 2021. Leveranser knyttet til produksjonsaktivitet offshore er i hovedsak opprettholdt, og lete- og boreaktivitet er på et relativt jevnt nivå.

Samlet kontantstrøm fra driften i selskapet var på kr. 193,6 mill., mens driftsresultatet for selskapet utgjorde kr 87,4 mill. Differansen skyldes ordinære avskrivninger samt effekter ved fusjon og fisjon i løpet av året.

Det er styrets oppfatning at det fremlagte regnskapet gir et rettviseende bilde av selskapets stilling og resultat. Det er heller ikke inntrådt forhold etter regnskapsårets slutt som påvirker dette. Konsernet har fullført en omorganisering, se note 12 for nærmere beskrivelse.


Årsregnskapet for 2021 viser en omsetning på kr. 1.010.147 (127.183) og et resultat etter skatt på kr. 423.203 (-16.761). Resultatet for 2021 er preget av gevinst på salg av aksjer til NorSea Industrial Holdings AS.


## Disponeringer (tall i tusen)


Styret foreslår at årets resultat kr. 423.203 disponeres som følger:

Overført til annen egenkapital	kr.	376.403
Konsernbidrag	kr.	46.800

Stavanger, 18. mai 2022

  
Lars Haug  
Styreleder/Daglig leder

  
John Erik Stange  
Styremedlem

  
Alf Gunnar Dahl  
Styremedlem

**NorSea Logistics AS****Resultatregnskap**

Alle tall i NOK 1 000

	Note	2021	2020
<b>DRIFTSINNETEKTER</b>			
Salgsinntekter	4, 9	937 862	127 183
Leieinntekter	4, 9	72 115	0
Gevinst/tap ved salg av varige driftsmidler	2	170	0
<b>Sum driftsinntekter</b>		<b>1 010 147</b>	<b>127 183</b>
<b>DRIFTSKOSTNADER</b>			
Varekostnad	4	373 016	106 196
Lønnskostnad	7, 10	407 067	23 358
Avskrivninger	2	31 754	586
Andre driftskostnader	4	110 920	12 329
<b>Sum driftskostnader</b>		<b>922 758</b>	<b>142 470</b>
<b>DRIFTSRESULTAT</b>		<b>87 389</b>	<b>-15 286</b>
Inntekt på investering i datterselskaper		0	4 667
Inntekt på investering i tilknyttede selskaper	3	401 847	10 000
Renteinntekt fra foretak i samme konsern	4	168	0
Annen renteinntekt		366	650
Annen finansinntekt		0	37
Nedskrivning av finansielle eiendeler	3	-42 094	-17 720
Rentekostnad til foretak i samme konsern	4	-4 609	-2 895
Annen rentekostnad		-1 186	-13
Annen finanskostnad		-138	-37
<b>Netto finansinntekter/-(kostnader)</b>		<b>354 355</b>	<b>-5 312</b>
<b>RESULTAT FØR SKATTEKOSTNAD</b>		<b>441 744</b>	<b>-20 599</b>
Skattekostnad	8	18 541	-3 838
<b>ÅRSRESULTAT</b>		<b>423 203</b>	<b>-16 761</b>
<b>Disponering av årsresultat</b>			
Konsernbidrag	1	46 800	
Annen egenkapital	1	376 403	-16 761
<b>Sum disponert</b>		<b>423 203</b>	<b>-16 761</b>



## NorSea Logistics AS

### Balanse pr 31.desember

Alle tall i NOK 1 000

	Note	2021	2020
<b>EIENDELER</b>			
<b>ANLEGGSMIDLER</b>			
Utsatt skattefordel	8	13 975	284
<b>Sum immaterielle eiendeler</b>		<b>13 975</b>	<b>284</b>
Tomter, bygninger og annen fast eiendom	2	117 618	0
Maskiner og anlegg	2	63 173	959
<b>Sum varige driftsmidler</b>	11	<b>180 791</b>	<b>959</b>
Investeringer i datterselskap	3	124 694	338 311
Investeringer i tilknyttede selskaper		0	20 655
Investeringer i aksjer og andeler	3	392	1 068
Pensjonsmidler	7	26 022	0
Andre langsiktige fordringer		392	14 904
<b>Sum finansielle anleggsmidler</b>		<b>151 500</b>	<b>374 939</b>
<b>SUM ANLEGGSMIDLER</b>		<b>346 266</b>	<b>376 181</b>
<b>OMLØPSMIDLER</b>			
Varer		1 288	111
Kundefordringer	4, 11	91 915	42 342
Andre fordringer	4	497 448	20 614
<b>Sum fordringer</b>		<b>589 363</b>	<b>62 956</b>
<b>Bankinnskudd, kontanter o.l.</b>	5	<b>12</b>	<b>0</b>
<b>SUM OMLØPSMIDLER</b>		<b>590 664</b>	<b>63 067</b>
<b>SUM EIENDELER</b>		<b>936 929</b>	<b>439 248</b>



## NorSea Logistics AS


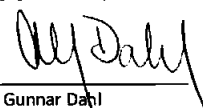
## Balanse pr 31.desember

Alle tall i NOK 1 000

	Note	2021	2020
<b>GJELD OG EGENKAPITAL</b>			
<b>EGENKAPITAL</b>			
Aksjekapital	1, 6	325	550
Overkurs	1	136 534	230 855
Annen innskutt egenkapital	1	102 760	0
<b>Sum innskutt egenkapital</b>		<b>239 619</b>	<b>231 405</b>
Annen egenkapital	1	349 519	16 519
<b>Sum opptjent egenkapital</b>		<b>349 519</b>	<b>16 519</b>
<b>SUM EGENKAPITAL</b>		<b>589 139</b>	<b>247 925</b>
<b>GJELD</b>			
Finansiell leasingforpliktelse	2	19 264	0
Øvrig langsiktig gjeld	13	41 113	0
<b>SUM LANGSIKTIG GJELD</b>		<b>60 377</b>	<b>0</b>
Leverandørgjeld	4	79 828	21 758
Betalbar skatt	8	1 156	262
Skyldige offentlige avgifter		43 181	3 339
Skyldig utbytte/konsernbidrag	1, 4	60 000	0
Annen kortsiktig gjeld	4	103 249	165 964
<b>SUM KORTSIKTIG GJELD</b>		<b>287 414</b>	<b>191 323</b>
<b>SUM GJELD OG EGENKAPITAL</b>		<b>936 929</b>	<b>439 248</b>

31. desember 2021

Stavanger, 18. mai 2022

  
Lars Haug  
Daglig leder / Styreleder  
Alf Gunnar Dahl  
Styremedlem  
John Egil Stangerand  
Styremedlem



## NorSea Logistics AS

**Kontantstrømoppstilling**

Alle tall i NOK 1 000

		2021	2020
<b>Kontantstrøm fra operasjonelle aktiviteter</b>			
Tilført fra årets virksomhet <sup>1)</sup>		65 883	-2 729
Endring i varer, kundefordringer og leverandørgjeld		7 320	-17 219
Endring i andre tidsavgrensingsposter		120 444	7 519
<b>Netto kontantstr. fra operasjonelle akt.</b>	<b>A</b>	<b>193 646</b>	<b>-12 429</b>
<b>Kontantstrøm fra investeringsaktiviteter</b>			
Investeringer i varige driftsmidler		-21 837	0
Salg av varige driftsmidler (salgssum)		170	0
Investeringer i aksjer (netto)		347 775	-1 200
Kapitalinnskudd i datterselskap		-27 570	0
<b>Netto kontantstr. fra investeringsakt.</b>	<b>B</b>	<b>298 538</b>	<b>-1 200</b>
<b>Kontantstrøm fra finansieringsaktiviteter</b>			
Endring i gjeld/fordring til selskap i samme konsern		0	12 502
Inn-/utbetalinger av utbytte fra tilknyttede selskap		65 000	0
Inn-/utbetalinger av konsernbidrag og utbytte fra døtre		0	9 064
Annen endring langsiktig gjeld/fordring		0	-12 992
<b>Netto kontantstr. fra finansieringsakt.</b>	<b>C</b>	<b>65 000</b>	<b>8 574</b>
Sum netto endring i kontanter, bank	A+B+C	557 185	-5 054
Kontanter, bank 01.01. <sup>2)</sup>		-161 339	-156 285
<b>Kontanter, bank 31.12. <sup>2)</sup></b>		<b>395 846</b>	<b>-161 339</b>

<sup>1)</sup> Tilført fra årets virksomhet

Resultat før skatt	441 744	-20 599
Avskrivninger og nedskrivninger	31 754	17 870
Gevinst/tap ved salg av aksjer	-337 017	0
Utbytte fra tilknyttet selskap	-65 000	0
Betalt skatt	-5 598	0
<b>Sum tilført fra årets virksomhet</b>	<b>65 883</b>	<b>-2 729</b>

<sup>2)</sup> I kontanter og bank, inngår eventuelle trekk eller innskudd på konsernkontoordning. Se note for mellomværende med selskap i samme konsern for detaljer.



## NorSea Logistics AS

---

### Regnskapsprinsipper

#### Generell informasjon

Årsregnskapet er satt opp i samsvar med regnskapslovens bestemmelser og god regnskapsskikk.

#### Datterselskaper og tilknyttede selskaper

Datterselskaper og tilknyttede selskap vurderes etter kostmetoden i selskapsregnskapet. Investeringene er vurdert til anskaffelseskost for aksjene med mindre nedskrivning har vært nødvendig. Det er foretatt nedskrivning til virkelig verdi når verdifall skyldes årsaker som ikke kan antas å være forbigående og det må anses nødvendig etter god regnskapsskikk. Nedskrivninger er reversert når grunnlaget for nedskrivning ikke lenger er til stede.

Utbytte og andre utdelinger er inntektsført samme år som det er avsett i datterselskapet. Overstiger utbytte andel av tilbakholdt resultat etter kjøpet, representerer den overskytende del tilbakebetaling av investert kapital, og utdelingene er fratrukket investeringens verdi i balansen.

#### Salgsinntekter

Inntekt ved varesalg regnskapsføres når den er opptjent, dvs når både risiko og kontroll i hovedsak er overført til kunden. Dette vil normalt være når varen leveres kunden. Inntektene regnskapsføres med verdien av vederlaget på transaksjonstidspunktet. Inntekt ved tjenestesalg regnskapsføres når den er opptjent, dvs når krav på vederlag oppstår. Inntektene regnskapsføres med verdien av vederlaget på transaksjonstidspunktet.

#### Leieinntekter

Leieinntekter resultatføres lineært over leieperioden. Tjenester inntektsføres i takt med utførelsen. Andelen av salgsinntekter som knytter seg til fremtidige serviceytelser balanseføres som uopptjent inntekt ved salget, og inntektsføres deretter i takt med levering av ytelsene.

#### Klassifisering og vurdering av balanseposter

Omløpsmidler og kortsiktig gjeld omfatter poster som forfaller til betaling innen ett år etter anskaffelsestidspunktet, samt poster som knytter seg til varekretsløpet. Øvrige poster er klassifisert som anleggsmiddel/langsiktig gjeld.

Omløpsmidler vurderes til laveste av anskaffelseskost og virkelig verdi. Kortsiktig gjeld balanseføres til nominelt beløp på opptakstidspunktet.

Anleggsmidler vurderes til anskaffelseskost, men nedskrives til virkelig verdi ved verdifall som ikke forventes å være forbigående. Nedskrivningen reverseres i den utstrekning grunnlaget for nedskrivningen ikke lenger er tilstede. Langsiktig gjeld balanseføres til nominelt beløp på etableringstidspunktet.

#### Fordringer

Kundefordringer og andre fordringer er oppført i balansen til pålydende etter fradrag for avsetning til forventet tap. Avsetning til tap gjøres på grunnlag av individuelle vurderinger av de enkelte fordringene. I tillegg gjøres det for øvrige kundefordringer en uspesifisert avsetning for å dekke antatt tap.

#### Varige driftsmidler

Varige driftsmidler balanseføres og avskrives over driftsmiddelets forventede levetid. Direkte vedlikehold av driftsmidler kostnadsføres løpende under driftskostnader, mens påkostninger eller forbedringer tillegges driftsmiddelets kostpris og avskrives i takt med driftsmiddelet.

Det blir foretatt vurdering av nedskrivning når det foreligger indikasjon på verdifall. Hvis balanseført verdi til en eiendel er høyere enn gjenvinnbart beløp, blir det foretatt en nedskrivning over resultatet. Gjenvinnbart beløp er det høyeste av netto salgspris og diskontert kontantstrøm fra fortsatt bruk. Netto salgspris er beløpet som kan oppnås ved salg til uavhengig tredjepart fratrukket salgskostnader. Gjenvinnbart beløp fastsettes separate for alle eiendeler, men dersom dette ikke er mulig, sammen med enheten eiendeler tilhører.



## NorSea Logistics AS

---

### Regnskapsprinsipper

#### Pensjoner

Pensjonskostnader og pensjonsforpliktelser beregnes etter lineær opptjening basert på forutsetninger om diskonteringsrente, fremtidig regulering av lønn, pensjoner og ytelser fra folketrygden, fremtidig avkastning på pensjonsmidler samt aktuarmessige forutsetninger om dødelighet, frivillig avgang, osv. Pensjonsmidler er vurdert til virkelig verdi og fratrukket i netto pensjonsforpliktelser i balansen. Endringer i forpliktelsen som skyldes endringer i pensjonsplaner fordeles over antatt gjenværende opptjeningsstid. Endringer i forpliktelsen og pensjonsmidlene som skyldes endringer i og avvik i beregningsforutsetningene (estimatendringer) fordeles over antatt gjennomsnittlig gjenværende opptjeningsstid hvis avvikene ved årets begynnelse overstiger 10% av det største av brutto pensjonsforpliktelser og pensjonsmidler.

Ved regnskapsføring av pensjon er lineær opptjeningsprofil og forventet sluttlønn som opptjeningsgrunnlag lagt til grunn. Planendringer amortiseres over forventet gjenværende opptjeningsstid.

Den gamle AFP-ordningen ble avviklet i 2010. Som erstatning for den gamle AFP-ordningen er det etablert en ny AFP-ordning. Den nye AFP-ordningen er, i motsetning til den gamle, ikke en førtidspensjonsordning, men en ordning som gir et livslangt tillegg på den ordinære pensjonen. De ansatte kan velge å ta ut den nye AFP-ordningen fra og med fylte 62 år, også ved siden av å stå i jobb, og den gir ytterligere opptjening ved arbeid fram til 67 år. Den nye AFP-ordningen er en ytelsesbasert flerforetakspensjonsordning, og finansieres gjennom premier som fastsettes som en prosent av lønn. Foreløpig foreligger ingen pålitelig måling og allokering av forpliktelse og midler i ordningen. Regnskapsmessig blir ordningen behandlet som en innskuddsbasert pensjonsordning hvor premiebetalingene kostnadsføres løpende, og ingen avsetninger foretas i regnskapet. For 2021 er premien fastsatt til 2,5 % av samlede utbetalinger mellom 1 G og 7,1 G til bedriftens arbeidstakere. Det er ikke fondsoppygging i ordningen og det forventes at premienivået vil øke for de kommende årene.

#### Skatt

Skattekostnaden i resultatregnskapet omfatter både periodens betalbare skatt og endring i utsatt skatt. Utsatt skatt er beregnet med 22 % på grunnlag av de midlertidige forskjeller som eksisterer mellom regnskapsmessige og skattemessige verdier, samt skattemessig underskudd til fremføring ved utgangen av regnskapsåret. Skatteøkende og skattereduserende midlertidige forskjeller som reverserer eller kan reversere i samme periode er utlignet. Netto utsatt skattefordel balanseføres i den grad det er sannsynlig at denne kan bli nyttiggjort.

I den grad konsernbidrag ikke er resultatført er skatteeffekten av konsernbidraget ført direkte mot investering i balansen.

#### Kontantstrømoppstilling

Kontantstrømoppstillingen er utarbeidet etter den indirekte metode. Kontanter og kontantekvivalenter omfatter kontanter, bankinnskudd og andre kortsiktige, likvide plasseringer. I kontantstrømsanalysen er trekk på kassakreditt fratrukket i kontanter og kontantekvivalenter.

#### Valuta

Transaksjoner i utenlandsk valuta omregnes til kursen på transaksjonstidspunktet. Pengeposter i utenlandsk valuta omregnes til norske kroner ved å benytte balansedagens kurs.

#### Operasjonelle og finansielle leieavtaler

Leiekontrakter hvor det vesentligste av risikoen er på kontraktspartnern, blir klassifisert som operasjonelle leieavtaler. Leiebetalingen er klassifisert som en driftskostnad, og resultatføres over kontraksperioden.

Selskapet presenterer finansielle leieavtaler i regnskapet som eiendel og gjeld, lik kostprisen til eiendelen eller, dersom lavere, nåverdien av kontantstrømmen til leiekontrakten. Ved beregning av nåverdien til leiekontrakten brukes den implisitte rentekostnaden i leiekontrakten når dette kan bestemmes. Dersom dette ikke kan fastsettes brukes selskapets marginale lånerente i markedet. Direkte kostnader knyttet til leiekontrakten er inkludert i kostprisen til eiendelen. Månedlig leiebeløp blir separert i et rentelement og et tilbakebetalingselement. Rentekostnaden er allokert til ulike perioder slik at rentekostnaden for restgjelden blir lik i ulike perioder. Eiendelen som inngår i en finansiell leieavtale avskrives. Avskrivningstiden er konsistent for tilsvarende eiendeler som er eid av selskapet. Dersom det ikke er sikkerhet for at selskapet skal overta eiendelen ved leasingkontraktens utløp, avskrives eiendelen over den korteste perioden av leiekontraktens løpetid og avskrivningstid for tilsvarende eiendeler eid av selskapet.



## NorSea Logistics AS

## Noter

Alle tall i NOK 1 000

## Note 1 Egenkapital

	Aksjekapital	Overkurs	Annen innskutt egenkapital	Annen egenkapital	Sum
<b>Egenkapital 01.01.</b>	<b>550</b>	<b>230 855</b>	-	<b>16 519</b>	<b>247 925</b>
Avgitt konsernbidrag				-46 800	-46 800
Fusjon *			102 760	43 166	145 926
Fisjon *	-225	-94 321		-86 569	-181 115
Årets resultat				423 203	423 203
<b>Egenkapital pr 31.12.</b>	<b>325</b>	<b>136 534</b>	<b>102 760</b>	<b>349 519</b>	<b>589 139</b>

\* Se note 12 for mer informasjon om årets omorganisering.

## Note 2 Anleggsmidler

	Tomt	Bygg og anlegg	Maskiner, inventar o.l.	Sum anleggsmidler
Anskaffelseskost 01.01.	-	-	7 926	7 926
Tilgang ved fusjon *	4 378	488 583	319 443	812 403
Tilgang kjøpte anleggsmidler	-	16 594	5 243	21 837
Avgang solgte anleggsmidler	-	-	-638	-638
Avgang ved fusjon *	-	-254 222	-27 254	-281 476
Anskaffelseskost 31.12.	4 378	250 955	304 720	560 052
Akkumulerte avskrivninger 01.01	-	-	-6 968	-6 968
Tilgang ved fusjon *	-	-172 537	-238 362	-410 899
Årets avskrivninger	-	-15 264	-16 490	-31 754
Akkumulert avskrivninger avgang	-	-	638	638
Avgang ved fusjon *	-	50 086	19 636	69 722
Akkumulerte av- og nedskrivninger 31.12.	-	-137 715	-241 547	-379 261
<b>Balanseført verdi pr 31.12.</b>	<b>4 378</b>	<b>113 240</b>	<b>63 173</b>	<b>180 791</b>

\* Se note 12 for mer informasjon om årets omorganisering.

Balanseført verdi knyttet til bygninger inkluderer påkostning leide bygg med 11 388 etter årets avskrivning. Påkostningene avskrives over samme periode som leiekontrakten.

Forfall av leiebetalinger	Operasjonell	Finansiell
1 år	104 875	5 259
2 år	103 763	2 790
3 år	103 229	3 869
4 år og lengre	213 366	7 344
<b>Sum</b>	<b>525 233</b>	<b>19 263</b>
Kostnadsført leasing i år	134 294	

Leieavtalene er i hovedsak knyttet til anleggsleie og leie av maskiner og utstyr. Bokført verdi av eiendeler finansiert gjennom finansiell lease er 27 325.

Per 31.12. er bokførte gjeldsforpliktelser knyttet til finansiell leasing 19 264.

Selskapet benytter lineære avskrivninger for alle varige driftsmidler.

De benyttede avskrivningssatsene er beregnet ut fra økonomisk levetid. De benyttede sats er:

* Maskiner og transportmidler	10-30%	* Tomt	0 %
* Bygninger	4-10%	* Kai og anlegg	4-10%

**Note 3 Datterselskap, tilknyttet selskap m v**

Investeringer i datterselskap	Land	Forr.kontor	Eier/stemmeandel	Resultat i år	Egenkapital pr 31.12.	Bokført verdi pr 31.12.
NorSea Denmark Property A/S *	Danmark	Esbjerg	100,00 %	4 142	59 952	104 179
NorSea Polarbase AS	Norge	Hammerfest	95,14 %	44 214	54 743	11 721
Norbase AS	Norge	Harstad	75,00 %	8 857	33 286	8 794
<b>Sum</b>				<b>57 213</b>	<b>147 981</b>	<b>124 694</b>

\* Resultat og egenkapital fra dansk selskap er oppgitt i (tusen) danske kroner.

I forbindelse med omorganisering av konsernet i 2021, solgte selskapet flere aksjer til søsterselskapet NorSea Industrial Holdings AS. I denne forbindelse, ble det inntektsført en regnskapsmessig gevinst på 336 847, som er ført på regnskapslinjen "Inntekt på investering i tilknyttede selskaper". På samme linje, er det inntektsført utbytte fra Coast Center Base AS på 65 000.

I omorganiseringen ble det også nedskrevet finansielle eiendeler for 42 094, som er regnskapsført på regnskapslinjen "Nedskrivning av finansielle eiendeler".

Investeringer i andre selskap	Land	Forr.kontor	Eier/stemmeandel	Bokført verdi pr 31.12.
Midnor CNI AS	Norge	Trondheim	10,00 %	10
Vindel AS	Norge	Kristiansund	7,86 %	250
Fidjeland Eiendom AS	Norge	Sandnes	3,70 %	48
Kr.sund og Nordmøre Næringsf. AS	Norge	Kristiansund	2,18 %	39
Kvernberget Vekst AS	Norge	Kristiansund	1,81 %	39
Ølen Dokk AS	Norge	Ølensvåg	< 1%	5
<b>Sum</b>				<b>392</b>

**Note 4 Mellomværende med selskap i samme konsern og tilknyttede selskap**

Fordringer	2021	2020
Langsiktig fordring mot tilknyttede selskap	-	12 930
Kundefordringer mot selskap i samme konsern	27 600	1 609
Kundefordringer mot tilknyttede selskap	28 580	30 165
Fordringer - utbytte/konsernbidrag fra selskap i samme konsern	-	18 000
Andre fordringer mot selskap i samme konsern	458 976	1 788
<b>Sum</b>	<b>515 157</b>	<b>64 492</b>

Gjeld	2021	2020
Leverandørgjeld til selskap i samme konsern	45 347	6 219
Leverandørgjeld til tilknyttede selskap	1 446	235
Gjeld - utbytte/konsernbidrag til selskap i samme konsern	60 000	-
Annen kortsiktig gjeld til selskap i samme konsern	38 554	161 339
<b>Sum</b>	<b>145 348</b>	<b>167 793</b>

Kjøp og salg	Motpart	2021
Leieinntekter	Mor- og søsterselskap	4 685
Vare- og tjenestesinntekter	Mor-, søster-, datter- og tilknyttet selskap	12 081
Leiekostnader	Søsterselskap	76 507
Annen driftskostnad	Mor- og søsterselskap	86 079
Renteinntekter	Morselskap	168
Rentekostnader	Morselskap	4 609

Selskapet inngår i konsernkontoordningen med NorSea Group AS som er konsernkontoinnehaver. Konsernkontoavtalen innebærer at selskapet stiller seg som selvskyldnergarantist for ethvert mellomværende på den juridiske konsernkontoen i NorSea Group AS. Pr 31.12. har selskapet nettofordring på konsernkonto på 395 834 som er klassifisert som annen kortsiktig fordring. Netto limit på kassekreditt i konsernkontoordningen er 200 000. Pr 31.12 har selskapene som inngår i konsernkontoordningen et netto trekk på 137 913. Pr 31.12 er ubenyttet kassekreditt i konsernkontoordningen på 62 087.



## Note 5 Bankinnskudd

Selskapet har ingen bundne bankinnskudd pr 31.12. Selskapet har en skattegaranti ovenfor Skatteetaten på 21 500.

## Note 6 Aksjekapital og aksjonærinformasjon

Aksjekapitalen består av:	Antall	Pålydende	Balanseført
Ordinære aksjer	110 000 000	0,002957	325
<b>Sum</b>	<b>110 000 000</b>		<b>325</b>

Selskapet har følgende aksjonærer pr 31.12. Alle aksjer gir samme rett i selskapet.

	Ordinære aksjer	Eierandel	Stemmeandel
NorSea Group AS	110 000 000	100 %	100 %
<b>Sum</b>	<b>110 000 000</b>	<b>100 %</b>	<b>100 %</b>

Selskapet inngår i konsernregnskapet til NorSea Group AS. Konsernspissen er NorSea Group AS som har forretningskontor på Tananger. Konsernregnskapet kan fås utlevert ved NorSea Group AS's hovedkontor.

## Note 7 Pensjoner

Selskapet er pliktig til å ha tjenestepensjonsordning etter lov om obligatorisk tjenestepensjon. Selskapets pensjonsordninger tilfredstiller kravene i denne lov.

Selskapet har innskuddspensjonsordning som omfatter 480 yrkesaktive. Selskapet har også en ytelsesordning som omfatter 6 aktive og 139 pensjonister. Ordningene gir rett til definerte fremtidige ytelser. Disse er i hovedsak avhengig av antall opptjeningsår, lønnsnivå ved oppnådd pensjonsalder og størrelsen på ytelsene fra folketrygden. Forpliktelsene er dekket gjennom et forsikringselskap.

### Innskuddsbaserte pensjonsordninger

Kostnad til innskuddsbaserte pensjonsordninger utgjorde i år: 19 926

### Ytelsesbaserte pensjonsordninger

	2021	2020
Nåverdi av årets pensjonsopptjening	1 455	
Rentekostnad av pensjonsforpliktelsen	1 965	
Avkastning på pensjonsmidler	-2 868	
Amortisert estimatavvik/planendring	1 253	
<b>Netto pensjonskostnad</b>	<b>1 804</b>	<b>-</b>

	2021	2020
Beregnete pensjonsforpliktelser pr 31.12	-118 622	
Pensjonsmidler (til markedsverdi) pr 31.12	119 300	
Ikke resultatført virkning av estimatavvik	25 344	
<b>Netto pensjonsmidler/- pensjonsforpliktelse</b>	<b>26 022</b>	<b>-</b>

### Økonomiske forutsetninger:

Diskonteringsrente	1,8 %
Forventet lønnsregulering	2,3 %
Forventet pensjonsregulering	0,1 %
Forventet avkastning på fondsmidler	2,9 %
Forventet G-regulering	2,3 %

De aktuarmessige forutsetningene er basert på vanlige benyttede forutsetninger innen forsikring når det gjelder demografiske faktorer.



## Note 8 Skatt

Årets skattekostnad fordeler seg på:	2021	2020
Betalbar skatt	1 156	262
Endring i utsatt skatt	4 235	-139
Skatt på konsernbidrag	13 200	-3 960
For nye/lite avsatt tidligere år	-50	-
<b>Sum skattekostnad</b>	<b>18 541</b>	<b>-3 838</b>

Beregning av årets skattegrunnlag:	2021	2020
Resultat før skattekostnad	441 744	-20 599
Permanente forskjeller *)	-357 239	3 154
Avgitt konsernbidrag med skatteeffekt	-60 000	-
Mottatt konsernbidrag med skatteeffekt	-	18 000
Endring i midlertidige forskjeller	-19 251	633
<b>Årets skattegrunnlag</b>	<b>5 254</b>	<b>1 189</b>

Oversikt over midlertidige forskjeller:	2021	2020
Omløpsmidler	-1 198	-748
Anleggsmidler	-43 653	-544
Avsetning etter god regnskapsskikk	-45 430	-
Pensjonsforpliktelser	26 022	-
Gevinst og tapskonto	734	-
<b>Sum</b>	<b>-63 525</b>	<b>-1 292</b>

Utsatt skatteforpliktelse/(-fordel)	2021	2020
	-13 975	-284

Fra inntektsåret 2022 er skattesatsen på alminnelig inntekt i Norge på 22 %. Skattesatsen på alminnelig inntekt for inntektsåret 2021 er beregnet med 22 %. Utsatt skatt er beregnet med 22 %.

Forklaring til hvorfor årets skattekostnad ikke utgjør 22%/22% av resultat før skatt:	2021	2020
Skatt av resultat før skatt	97 184	-4 532
Skatt av permanente forskjeller	-78 593	694
For nye/lite avsatt tidligere år	-50	-
<b>Beregnet skattekostnad</b>	<b>18 541</b>	<b>-3 838</b>

Nominell skattesats **)	4,2 %	18,6 %
-------------------------	-------	--------

\*) Inkluderer: ikke fradragsberettigede kostnader, som feks representasjon, skattefrie utbytter etc.

\*\*\*) Skattekostnad i forhold til resultat før skatt

## Note 9 Driftsinntekter

Pr. Virksomhetsområde	2021	2020
Eiendomsforvaltning	72 115	
Logistikk og baseoperasjon	819 433	127 183
Maritime operasjoner inkludert utleie av skip	118 429	
<b>Sum</b>	<b>1 009 977</b>	<b>127 183</b>

Geografisk fordeling		
Norge	994 405	127 027
Danmark	2 522	
Sverige	86	
Storbritannia	11 004	
Frankrike	1 550	
Australia	6	
Andre land	404	156
<b>Sum</b>	<b>1 009 977</b>	<b>127 183</b>



## Note 10 Lønnskostnader, antall ansatte, godtgjørelser, lån til ansatte mm.

Lønnskostnader	2021	2020
Lønninger	321 745	
Arbeidsgiveravgift	51 131	
Pensjonskostnader	21 730	
Andre ytelser	12 461	
Innleid personell *		23 358
<b>Sum</b>	<b>407 067</b>	<b>-</b>

Gjennomsnittlig antall årsverk 409

\* I 2020 hadde selskapet ingen egne ansatte, men leide sitt behov for personell fra nærstående.

Selskapet er pliktig til å ha tjenstepensjonsordning etter lov om obligatorisk tjenstepensjon. Selskapets pensjonsordninger tilfredsstiller kravene i denne lov.

Ytelser til styret og adm.dir	Adm.dir
(Alle tall i kr.)	
Lønn	1 081 858
Annen godtgjørelse	94 549

Det er ikke utbetalt godtgjørelse til styret.

Ledende personer inngår i selskapets kollektive pensjonsordning og har ikke individuelle avtaler i tillegg til dette. Det er ikke gitt lån eller stillet sikkerhet til daglig leder, styret eller noen av deres nærstående parter.

Det foreligger avtale om bonus til daglig leder i forhold til oppnådd resultat før skatt sett i forhold til budsjettert resultat. For øvrig er det ikke avtalt noe annet særskilt vederlag ved opphør eller endring av ansettelsesforhold eller verv.

Ansatte har lån i selskapet på til sammen 642 pr 31.12. Disse lånene nedbetales over 1 år. Lånene blir ikke rentebelastet, da lovverk gir selskap adgang til å gi ansatte rentefrie lån, med nedbetalingstid på mindre enn ett år.

Godtgjørelse til revisor	2021
Honorar for lovpålagte revisjonstjenester	735
<b>Totalt</b>	<b>735</b>

Alle honorar er eks mva.

## Note 11 Pant og garantier

Garantiansvar	
Skattetrekksgaranti - Skatteetaten	21 500
<b>Sum</b>	<b>21 500</b>

Selskapet har per 31.12 intern sikkerhetsstillelse i form av pantstillelser til fordel for NorSea Group AS's langsiktige gjeld til eksterne kredittinstitusjoner.

Sikret i panteobjekt med bokførte verdier	
Varige driftsmidler	180 791
Kundefordringer	91 915
<b>Sum</b>	<b>272 706</b>



## Note 12 Omorganisering

### Innledning

NorSea Group konsernet utførte en omorganisering i 2021, hvor NorSea Logistics AS deltok først i en fusjon og deretter 2 fisjoner. Både fusjonen og fisjonene gjennomføres med skattemessig og regnskapsmessig kontinuitet med virkning fra 1. januar 2021 ettersom dette er omorganisering med uendret eierskap.

### Fusjon

Selskapet inngikk i 2021 i en fusjon med datterselskapene NorSea Stavanger AS, NorSea Vestbase AS, NorSea Stordbase AS og Maritime Logistic Services AS hvor NorSea Logistics AS ble det overtakende selskapet. Formålet med fusjonen er å forenkle selskapsstrukturen i konsernet, og regnskapsføres med de forenklede reglene om mor-datterfusjon (selskapskontinuitet). Det skal ikke betales vederlag ved fusjonen. Overtakende selskap blir ved fusjonen direkte eier av eiendelene i de overdragende selskap i stedet for å eie virksomhetene gjennom aksjer i datterselskapene.

Konsekvensene for egenkapitalen i selskapet er vist i egenkapitalnoten.

### Fisjon

I løpet av 2021 utførte selskapet 2 fisjoner.

I den første fisjonen, ble selskapets aksjer i NorSea Denmark A/S, NSG Maritime AS, Westport AS, Elevon AS, Maritime Waste Management AS, Konciv AS og NorSea Fighter AS utfisjonert til søsterselskapet NorSea Impact AS. Samtidig ble selskapets lån mot Konciv AS og Elevon AS utfisjonert til NorSea Impact AS. Formålet med denne fisjonen er at det vil gi en mer hensiktsmessig drift av selskapenes virksomhet, bedre utnyttelse av selskapenes samlede ressurser samt effektiv styring av konsernet som helhet. Fisjonen ble gjennomført som en fisjonsfusjon med kapitalnedsettelse i NorSea Logistics AS og kapitalforhøyelse i NorSea Impact AS.

I den andre fisjonen, ble nærmere angitte eiendeler, rettigheter og forpliktelser utfisjonert til søsterselskapene NorSea Eiendom Dusavik AS, NorSea Eiendom Tananger AS og Vestbase Eiendom AS. Formålet med fisjonen er å overføre deler av virksomheten (herunder leiekontrakter, anleggsmidler, andre eiendeler og gjeld) som er knyttet til eiendomsdrift over til nevnte eiendomsselskaper for å legge til rette for fremtidig vekst, samt en hensiktsmessig og effektiv styring av konsernet som helhet. Fisjonen ble gjennomført som en konsernfisjon med vederlag i aksjer i NorSea Property AS som er morselskap til overtakende selskap.

Konsekvensene for egenkapitalen i selskapet er vist i egenkapitalnoten.

Sammenligningstall er uendret.

## Note 13 Leieavtaler

Selskapet har inngått avtale om fast innleie av 1 skip. Leieperioden strekker seg frem til 01.08.2024. Det er kostnadsført 59 862 i fast innleie av skip. Leieavtalen inneholder ikke restriksjoner på selskapets utbyttepolitikk eller finansieringsmuligheter.

Fremtidig minimumsleie knyttet til ikke-kansellerbar leieavtale forfaller som følger:

	2021
Innen 1 år	55 101
1 til 5 år	94 859
Etter 5 år	-
<b>Sum</b>	<b>149 960</b>

Selskapet har etter god regnskapsskikk avsatt 41 113 til tap på en ikke-kansellerbar kontrakt som har negativ nåverdi. Diskonteringsrenten er utledet fra et vektet kapitalavkastningskrav (WACC) for markedsaktører. Anvendt WACC i beregningen ligger i området 9,15%. Fremtidig kontantstrøm estimeres ut i fra estimert brukstid ut kontraktens levetid. Ved bruksverdieregning er det stor usikkerhet knyttet til forutsetningene. Det er i bruksverdieregningen lagt til grunn at markedsutsiktene er svake for supply markedet på kort og mellomlang sikt, men at det er sannsynlig at skipet går på kontrakt eller i spotmarkedet med noe svakere rater.



Til generalforsamlingen i NorSea Logistics AS

## Uavhengig revisors beretning

### Konklusjon

Vi har revidert NorSea Logistics AS' årsregnskap som består av balanse per 31. desember 2021, resultatregnskap og kontantstrømoppstilling for regnskapsåret avsluttet per denne datoen og noter til årsregnskapet, herunder et sammendrag av viktige regnskapsprinsipper.

Etter vår mening

- oppfyller årsregnskapet gjeldende lovkrav, og
- gir årsregnskapet et rettviseende bilde av selskapets finansielle stilling per 31. desember 2021, og av dets resultater og kontantstrømmer for regnskapsåret avsluttet per denne datoen i samsvar med regnskapslovens regler og god regnskapsskikk i Norge.

### Grunnlag for konklusjonen

Vi har gjennomført revisjonen i samsvar med de internasjonale revisjonsstandardene International Standards on Auditing (ISA-ene). Våre oppgaver og plikter i henhold til disse standardene er beskrevet nedenfor under *Revisors oppgaver og plikter ved revisjonen av årsregnskapet*. Vi er uavhengige av selskapet slik det kreves i lov, forskrift og International Code of Ethics for Professional Accountants (inkludert internasjonale uavhengighetsstandarder) utstedt av the International Ethics Standards Board for Accountants (IESBA-reglene), og vi har overholdt våre øvrige etiske forpliktelser i samsvar med disse kravene. Innhentet revisjonsbevis er etter vår vurdering tilstrekkelig og hensiktsmessig som grunnlag for vår konklusjon.

### Øvrig informasjon

Styret og daglig leder (ledelsen) er ansvarlige for informasjonen i årsberetningen. Øvrig informasjon omfatter informasjon i årsrapporten bortsett fra årsregnskapet og den tilhørende revisjonsberetningen. Vår konklusjon om årsregnskapet ovenfor dekker ikke informasjonen i årsberetningen.

I forbindelse med revisjonen av årsregnskapet er det vår oppgave å lese årsberetningen. Formålet er å vurdere hvorvidt det foreligger vesentlig inkonsistens mellom årsberetningen og årsregnskapet og den kunnskap vi har opparbeidet oss under revisjonen av årsregnskapet, eller hvorvidt informasjon i årsberetningen ellers fremstår som vesentlig feil. Vi har plikt til å rapportere dersom årsberetningen fremstår som vesentlig feil. Vi har ingenting å rapportere i så henseende.

Basert på kunnskapen vi har opparbeidet oss i revisjonen, mener vi at årsberetningen

- er konsistent med årsregnskapet og
- inneholder de opplysninger som skal gis i henhold til gjeldende lovkrav.

PricewaterhouseCoopers AS, Dronning Eufemias gate 71, Postboks 748 Sentrum, NO-0106 Oslo  
T: 02316, org. no.: 987 009 713 MVA, www.pwc.no  
Statsautoriserte revisorer, medlemmer av Den norske Revisorforening og autorisert regnskapsførerselskap

Uavhengig revisors beretning - NorSea Logistics AS



---

#### *Ledelsens ansvar for årsregnskapet*

Ledelsen er ansvarlig for å utarbeide årsregnskapet og for at det gir et rettviseende bilde i samsvar med regnskapslovens regler og god regnskapsskikk i Norge. Ledelsen er også ansvarlig for slik internkontroll som den finner nødvendig for å kunne utarbeide et årsregnskap som ikke inneholder vesentlig feilinformasjon, verken som følge av misligheter eller utilsiktede feil.

Ved utarbeidelsen av årsregnskapet må ledelsen ta standpunkt til selskapets evne til fortsatt drift og opplyse om forhold av betydning for fortsatt drift. Forutsetningen om fortsatt drift skal legges til grunn for årsregnskapet så lenge det ikke er sannsynlig at virksomheten vil bli avvirket.

---

#### *Revisors oppgaver og plikter ved revisjonen av årsregnskapet*

Vårt mål er å oppnå betryggende sikkerhet for at årsregnskapet som helhet ikke inneholder vesentlig feilinformasjon, verken som følge av misligheter eller utilsiktede feil, og å avgi en revisjonsberetning som inneholder vår konklusjon. Betryggende sikkerhet er en høy grad av sikkerhet, men ingen garanti for at en revisjon utført i samsvar med ISA-ene, alltid vil avdekke vesentlig feilinformasjon som eksisterer. Feilinformasjon kan oppstå som følge av misligheter eller utilsiktede feil. Feilinformasjon blir vurdert som vesentlig dersom den enkeltvis eller samlet med rimelighet kan forventes å påvirke økonomiske beslutninger som brukerne foretar basert på årsregnskapet.

For videre beskrivelse av revisors oppgaver og plikter vises det til:  
<https://revisorforeningen.no/revisjonsberetninger>

Oslo, 18. mai 2022  
**PricewaterhouseCoopers AS**

Thomas Fraurud  
Statsautorisert revisor  
(elektronisk signert)

(2)



 Securely signed with Brevio

Revisjonsberetning NorSea Logistics

**Signers:**

<i>Name</i>	<i>Method</i>	<i>Date</i>
Fraurud, Thomas Haug	BANKID_MOBILE	2022-05-18 19:11

**This document package contains:**

- Closing page (this page)
- The original document(s)
- The electronic signatures. These are not visible in the document, but are electronically integrated.



This file is sealed with a digital signature.  
The seal is a guarantee for the authenticity  
of the document.