



ÅRSREGNSKAPET FOR REGNSKAPSÅRET 2023 - GENERELL INFORMASJON

Enheten

Organisasjonsnummer: 817 426 492
Organisasjonsform: Aksjeselskap
Foretaksnavn: HARALD S LIAN TRANSPORT AS
Forretningsadresse: Oldervikveien 6
7240 HITRA

Regnskapsår

Årsregnskapets periode: 01.01.2023 - 31.12.2023

Konsern

Morselskap i konsern: Nei

Regnskapsregler

Regler for små foretak benyttet: Ja
Benyttet ved utarbeidelsen av årsregnskapet til selskapet: Regnskapslovens alminnelige regler

Årsregnskapet fastsatt av kompetent organ

Bekreftet av representant for selskapet: HARALD SOLVAR LIAN
Dato for fastsettelse av årsregnskapet: 13.03.2024

Grunnlag for avgivelse

År 2023: Årsregnskapet er elektronisk innlevert
År 2022: Tall er hentet fra elektronisk innlevert årsregnskap fra 2023

Det er ikke krav til at årsregnskapet m.v. som sendes til Regnskapsregisteret er undertegnet. Kontrollen på at dette er utført ligger hos revisor/enhetens øverste organ. Sikkerheten ivaretas ved at innsender har rolle/rettighet for innsending av årsregnskapet via Altinn, og ved at det bekreftes at årsregnskapet er fastsatt av kompetent organ.

Brønnøysundregistrene, 27.04.2025



Resultatregnskap

Beløp i: NOK	Note	2023	2022
RESULTATREGNSKAP			
Inntekter			
Salgsinntekt		3 520 018	3 381 515
Annen driftsinntekt		35	566 896
Sum inntekter		3 520 053	3 948 411
Kostnader			
Varekostnad		111 558	102 059
Lønnskostnad	1	855 510	1 163 037
Avskrivning av driftsmidler og immaterielle eiendeler	2	732 483	542 774
Annen driftskostnad		2 356 432	1 693 942
Sum kostnader		4 055 982	3 501 812
Driftsresultat		-535 930	446 599
Finansinntekter og finanskostnader			
Annen renteinntekt		5 688	18
Sum finansinntekter		5 688	18
Annen rentekostnad		62 034	41 340
Sum finanskostnader		62 034	41 340
Netto finans		-56 346	-41 321
Ordinært resultat før skattekostnad		-592 275	405 277
Skattekostnad på resultat	3	-18 033	89 191
Ordinært resultat etter skattekostnad		-574 242	316 086
Årsresultat	4	-574 242	316 086
Årsresultat etter minoritetsinteresser		-574 242	316 086
Totalresultat		-574 242	316 086
Overføringer og disponeringer			
Udekket tap		-574 242	



Resultatregnskap

Beløp i: NOK	Note	2023	2022
Avsatt til annen egenkapital			316 086
Sum overføringer og disponeringer		-574 242	316 086



Balanse

Beløp i: NOK	Note	2023	2022
BALANSE - EIENDELER			
Anleggsmidler			
Immaterielle eiendeler			
Utsatt skattefordel	3		
Varige driftsmidler			
Tomter, bygninger o.a. fast eiendom	2	31 815	34 710
Maskiner og anlegg	2	581 286	
Skip og flytende installasjoner	2		
Driftsløsøre, inventar o.a. utstyr	2	775 167	1 536 461
Sum varige driftsmidler	2	1 388 268	1 571 171
Finansielle anleggsmidler			
Investeringer i aksjer og andeler		500	
Andre langsiktige fordringer	5		
Sum finansielle anleggsmidler		500	
Sum anleggsmidler		1 388 768	1 571 171
Omløpsmidler			
Varer			
Fordringer			
Kundefordringer		111 841	296 959
Andre kortsiktige fordringer	5	35 427	94 446
Sum fordringer	5	147 268	391 405
Bankinnskudd, kontanter og lignende			
Bankinnskudd, kontanter o.l.	6	1 216 946	1 723 965
Sum bankinnskudd, kontanter og lignende		1 216 946	1 723 965
Sum omløpsmidler		1 364 214	2 115 370
SUM EIENDELER		2 752 982	3 686 541



Balanse

Beløp i: NOK	Note	2023	2022
BALANSE - EGENKAPITAL OG GJELD			
Egenkapital			
Innskutt egenkapital			
Aksjekapital	7	100 000	100 000
Beholdning av egne aksjer	7		
Sum innskutt egenkapital		100 000	100 000
Opptjent egenkapital			
Annen egenkapital	8	1 731 324	2 305 566
Sum opptjent egenkapital		1 731 324	2 305 566
Sum egenkapital	4	1 831 324	2 405 566
Gjeld			
Langsiktig gjeld			
Utsatt skatt	3		18 033
Sum avsetninger for forpliktelser			18 033
Annen langsiktig gjeld			
Gjeld til kredittinstitusjoner	5	778 798	1 015 694
Langsiktig konserngjeld	5		
Sum annen langsiktig gjeld		778 798	1 015 694
Sum langsiktig gjeld		778 798	1 033 727
Kortsiktig gjeld			
Leverandørgjeld		-18 932	-3 029
Betalbar skatt	3		70 649
Skyldig offentlige avgifter		35 412	64 279
Annen kortsiktig gjeld		126 380	115 349
Sum kortsiktig gjeld		142 860	247 248
Sum gjeld		921 658	1 280 975
SUM EGENKAPITAL OG GJELD		2 752 982	3 686 541



Brønnøysundregistrene

ÅRSREGNSKAP FOR REGNSKAPSÅRET 2023 - GENERELL INFORMASJON

Journalnummer: 2024 329873

Enheten

Organisasjonsnummer: 817 426 492
Organisasjonsform: Aksjeselskap
Foretaksnavn: HARALD S LIAN TRANSPORT AS
Forretningsadresse: Oldervikveien 6
7240 HITRA

Regnskapsår

Årsregnskapets periode: 01.01.2023 - 31.12.2023

Konsern

Morselskap i konsern: Nei

Regnskapsregler

Regler for små foretak benyttet: Ja
Benyttet ved utarbeidelsen av
årsregnskapet til selskapet: Regnskapslovens alminnelige regler

Årsregnskapet fastsatt av kompetent organ

Bekreftet av representant for selskapet: HARALD SOLVAR LIAN
Dato for fastsettelse av årsregnskapet: 13.03.2024

Revisjon

Selskapet har besluttet at årsregnskapet
ikke skal revideres: Ja
Årsregnskapet er utarbeidet av ekstern
autorisert regnskapsfører: Ja
Ekstern autorisert regnskapsfører har i
løpet av regnskapsåret bistått ved den
løpende regnskapsføringen eller utført
andre tjenester for selskapet enn å
utarbeide årsregnskapet: Ja

Grunnlag for avgivelse

År 2023: Årsregnskap er elektronisk innlevert.
År 2022: Tall er hentet fra elektronisk innlevert årsregnskap fra 2023.

Det er ikke krav til at årsregnskapet m.v. som sendes til Regnskapsregisteret er undertegnet. Kontrollen på at dette er utført ligger hos revisor/enhetens øverste organ. Sikkerheten ivaretas ved at innsender har rolle/rettighet for innsending av årsregnskapet via Altinn, og ved at det bekreftes at årsregnskapet er fastsatt av kompetent organ.

Brønnøysundregistrene, 18.03.2024

Brønnøysundregistrene
Postadresse: Postboks 900, 8910 Brønnøysund
Telefon: 75 00 75 00
E-post: firmapost@brreg.no Internett: www.brreg.no
Organisasjonsnummer: 974 760 673



Organisasjonsnr: 817 426 492
HARALD S LIAN TRANSPORT AS

RESULTATREGNSKAP

Beløp i: NOK	Note	2023	2022
RESULTATREGNSKAP			
Inntekter			
Salgsinntekt		3 520 018	3 381 515
Annen driftsinntekt		35	566 896
Sum inntekter		3 520 053	3 948 411
Kostnader			
Varekostnad		111 558	102 059
Lønnskostnad	1	855 510	1 163 037
Avskrivning av driftsmidler og immaterielle eiendeler	2	732 483	542 774
Annen driftskostnad		2 356 432	1 693 942
Sum kostnader		4 055 982	3 501 812
Driftsresultat		-535 930	446 599
Finansinntekter og finanskostnader			
Annen renteinntekt		5 688	18
Sum finansinntekter		5 688	18
Annen rentekostnad		62 034	41 340
Sum finanskostnader		62 034	41 340
Netto finans		-56 346	-41 321
Ordinært resultat før skattekostnad			
Skattekostnad på resultat	3	-18 033	89 191
Ordinært resultat etter skattekostnad		-574 242	316 086
Årsresultat	4	-574 242	316 086
Årsresultat etter minoritetsinteresser		-574 242	316 086
Totalresultat		-574 242	316 086
Overføringer og disponeringer			
Udekket tap		-574 242	
Avsatt til annen egenkapital			316 086
Sum overføringer og disponeringer		-574 242	316 086



Organisasjonsnr: 817 426 492
HARALD S LIAN TRANSPORT AS

BALANSE

Beløp i: NOK	Note	2023	2022
BALANSE - EIENDELER			
Anleggsmidler			
Immaterielle eiendeler			
Utsatt skattefordel	3		
Varige driftsmidler			
Tomter, bygninger o.a.			
fast eiendom	2	31 815	34 710
Maskiner og anlegg	2	581 286	
Skip og flytende			
installasjoner	2		
Driftsløsøre, inventar o.			
a. utstyr	2	775 167	1 536 461
Sum varige driftsmidler	2	1 388 268	1 571 171
Finansielle anleggsmidler			
Investeringer i aksjer og			
andeler		500	
Andre langsiktige			
fordringer	5		
Sum finansielle		500	
anleggsmidler		500	
Sum anleggsmidler		1 388 768	1 571 171
Omløpsmidler			
Varer			
Fordringer			
Kundefordringer		111 841	296 959
Andre kortsiktige			
fordringer	5	35 427	94 446
Sum fordringer	5	147 268	391 405
Bankinnskudd, kontanter			
og lignende			
Bankinnskudd, kontanter o.			
l.	6	1 216 946	1 723 965
Sum bankinnskudd,		1 216 946	1 723 965
kontanter og lignende		1 216 946	1 723 965
Sum omløpsmidler		1 364 214	2 115 370
SUM EIENDELER		2 752 982	3 686 541
BALANSE - EGENKAPITAL OG			
GJELD			



Egenkapital			
Innskutt egenkapital			
Aksjekapital	7	100 000	100 000
Beholdning av egne aksjer	7		
Sum innskutt egenkapital		100 000	100 000
Opptjent egenkapital			
Annen egenkapital	8	1 731 324	2 305 566
Sum opptjent egenkapital		1 731 324	2 305 566
Sum egenkapital	4	1 831 324	2 405 566
Gjeld			
Langsiktig gjeld			
Utsatt skatt	3		18 033
Sum avsetninger for forpliktelseser			18 033
Annen langsiktig gjeld			
Gjeld til kredittinstitusjoner	5	778 798	1 015 694
Langsiktig konserngjeld	5		
Sum annen langsiktig gjeld		778 798	1 015 694
Sum langsiktig gjeld		778 798	1 033 727
Kortsiktig gjeld			
Leverandørgjeld		-18 932	-3 029
Betalbar skatt	3		70 649
Skyldig offentlige avgifter		35 412	64 279
Annen kortsiktig gjeld		126 380	115 349
Sum kortsiktig gjeld		142 860	247 248
Sum gjeld		921 658	1 280 975
SUM EGENKAPITAL OG GJELD		2 752 982	3 686 541



Organisasjonsnr: 817 426 492
HARALD S LIAN TRANSPORT AS

NOTEOPPLYSNINGER - SELSKAP - alle poster oppgitt i hele tall

Note

Antall årsverk i regnskapsåret
1.00

<u>Sum</u>	<u>Beløp</u>
<u>Balanseført verdi 31.12.</u>	<u>Varige driftsmidler Immaterielle eiend.</u>

Konsernregnskap

Morselskapet sitt navn

Forretningskontor for morselskapet

Begrunnelse for at datterselskap er utelatt fra konsolideringen

<u>Samlet beløp - tilknyttet selskap</u>	<u>Årets</u>	<u>Fjorårets</u>
--	--------------	------------------

<u>Samlet beløp - foretak i samme konsern</u>	<u>Årets</u>	<u>Fjorårets</u>
---	--------------	------------------

<u>Samlet beløp - foretak i samme konsern</u>	<u>Årets</u>	<u>Fjorårets</u>
---	--------------	------------------

<u>Samlet beløp - felles kontrollert virksomhet</u>	<u>Årets</u>	<u>Fjorårets</u>
---	--------------	------------------

<u>Pantstillelse</u>	<u>Beløp</u>
----------------------	--------------

<u>Beholdning av egne aksjer</u>	<u>Antall</u>	<u>Pålydende</u>	<u>Andel av aksjek.</u>
----------------------------------	---------------	------------------	-------------------------



BankID Signing
Harald Solvar Lian
2024-03-13



Årsregnskap 2023

Harald S Lian Transport AS

Resultatregnskap
Balanse
Noter til regnskapet




Org.nr.: 817 426 492



RESULTATREGNSKAP

HARALD S LIAN TRANSPORT AS


DRIFTSINNEKTER OG DRIFTSKOSTNADER	Note	2023	2022
Salgsinntekt		3 520 018	3 381 515
Annen driftsinntekt		35	566 896
Sum driftsinntekter		3 520 053	3 948 411
Varekostnad		111 558	102 059
Lønnskostnad	1	855 510	1 163 037
Avskrivning av driftsmidler og immaterielle eiendeler	2	732 483	542 774
Annen driftskostnad		2 356 432	1 693 942
Sum driftskostnader		4 055 982	3 501 812
Driftsresultat		-535 930	446 599
FINANSINNEKTER OG FINANSKOSTNADER			
Renteinntekt fra tilknyttet selskap		0	18
Annen renteinntekt		5 688	0
Rentekostnad til tilknyttet selskap		0	41 340
Annen rentekostnad		62 034	0
Resultat av finansposter		-56 346	-41 321
Resultat før skattekostnad		-592 275	405 277
Skattekostnad på resultat	3	-18 033	89 191
Årsresultat	4	-574 242	316 086
OVERFØRINGER			
Avsatt til dekning av tidligere udekket tap		-574 242	0
Avsatt til annen egenkapital		0	316 086
Sum overføringer		-574 242	316 086



BALANSE

HARALD S LIAN TRANSPORT AS

EIENDELER	Note	2023	2022
ANLEGGSMIDLER			
IMMATERIELLE EIENDELER			
VARIGE DRIFTSMIDLER			
Tomter, bygninger o.a. fast eiendom	2	31 815	34 710
Maskiner og anlegg	2	581 286	0
Driftsløsøre, inventar o.a. utstyr	2	775 167	1 536 461
Sum varige driftsmidler	2	1 388 268	1 571 171
FINANSIELLE ANLEGGSMIDLER			
Investeringer i aksjer og andeler		500	0
Sum finansielle anleggsmidler		500	0
Sum anleggsmidler		1 388 768	1 571 171
OMLØPSMIDLER			
FORDRINGER			
Kundefordringer		111 841	296 959
Andre kortsiktige fordringer	5	35 427	94 446
Sum fordringer	5	147 268	391 405
INVESTERINGER			
Bankinnskudd, kontanter o.l.	6	1 216 946	1 723 965
Sum omløpsmidler		1 364 214	2 115 370
Sum eiendeler		2 752 982	3 686 541



BALANSE

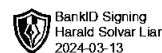
HARALD S LIAN TRANSPORT AS

EGENKAPITAL OG GJELD	Note	2023	2022
EGENKAPITAL			
INNSKUTT EGENKAPITAL			
Aksjekapital	7	100 000	100 000
Sum innskutt egenkapital		100 000	100 000
OPPTJENT EGENKAPITAL			
Annen egenkapital	8	1 731 324	2 305 566
Sum opptjent egenkapital		1 731 324	2 305 566
Sum egenkapital	4	1 831 324	2 405 566
GJELD			
AVSETNING FOR FORPLIKTELSER			
Utsatt skatt	3	0	18 033
ANNEN LANGSIKTIG GJELD			
Gjeld til kredittinstitusjoner	5	778 798	1 015 694
Sum annen langsiktig gjeld		778 798	1 015 694
KORTSIKTIG GJELD			
Leverandørgjeld		-18 932	-3 029
Betalbar skatt	3	0	70 649
Skyldig offentlige avgifter		35 412	64 279
Annen kortsiktig gjeld		126 380	115 349
Sum kortsiktig gjeld		142 860	247 248
Sum gjeld		921 658	1 280 975
Sum egenkapital og gjeld		2 752 982	3 686 541

13.03.2024

Styret i Harald S Lian Transport AS

HARALD SOLVAR LIAN
styreleder



Regnskapsprinsipper

Årsregnskapet er satt opp i samsvar med regnskapsloven og NRS 8 - God regnskapsskikk for små foretak.

DRIFTSINNTEKTER

Inntektsføring ved salg av varer skjer på leveringstidspunktet. Tjenester inntektsføres etter hvert som de leveres.

SKATT

Skattekostnaden i resultatregnskapet omfatter både periodens betalbare skatt og endring i utsatt skatt. Utsatt skatt er beregnet med 22 % på grunnlag av de midlertidige forskjeller som eksisterer mellom regnskapsmessige og skattemessige verdier, samt ligningsmessig underskudd til fremføring ved utgangen av regnskapsåret. Skatteøkende og skattereduserende midlertidige forskjeller som reverserer eller kan reverseres i samme periode er utlignet og nettoført.

KLASSIFISERING OG VURDERING AV ANLEGGSMIDLER

Anleggsmidler omfatter eiendeler bestemt til varig eie og bruk. Anleggsmidler er vurdert til anskaffelseskost. Varige driftsmidler balanseføres og avskrives over driftsmidlets økonomiske levetid. Avskrivningsperioden for fast eiendom anskaffet etter 2009 er dekomponert i en del som gjelder råbygget og en del som gjelder faste tekniske installasjoner. Varige driftsmidler nedskrives til gjenvinnbart beløp ved verdifall som forventes ikke å være forbigående. Gjenvinnbart beløp er det høyeste av netto salgsverdi og verdi i bruk. Verdi i bruk er nåverdi av fremtidige kontantstrømmer knyttet til eiendelen. Nedskrivningen reverseres når grunnlaget for nedskrivningen ikke lenger er til stede.

KLASSIFISERING OG VURDERING AV OMLØPSMIDLER

Omløpsmidler og kortsiktig gjeld omfatter normalt poster som forfaller til betaling innen ett år etter balansedagen, samt poster som knytter seg til varekretsløpet. Omløpsmidler vurderes til laveste verdi av anskaffelseskost og virkelig verdi.

FORDRINGER


Kundefordringer og andre fordringer oppføres til pålydende etter fradrag for avsetning til forventet tap. Avsetning til tap gjøres på grunnlag av en individuell vurdering av de enkelte fordringene.

Note 1 Lønnskostnader og antall årsverk

LØNNSKOSTNADER

	2023	2022
Lønninger	793 440	1 076 240
Arbeidsgiveravgift	53 284	70 742
Andre ytelser	8 786	16 055
Sum	855 510	1 163 037

Selskapet har i 2023 sysselsatt 1 årsverk.



Note 2 Anleggsmidler

	Bygninger og tomter	Maskiner og anlegg	Sum
Anskaffelseskost pr. 01.01.23	52 110	2 327 300	2 379 410
+ Tilgang kjøpte driftsmidler		549 580	549 580
= Anskaffelseskost 31.12.23	52 110	2 876 880	2 928 990
Akkumulerte avskrivninger 31.12.23	20 295	1 520 426	1 540 721
= Bokført verdi 31.12.23	31 815	1 356 454	1 388 269
Årets ordinære avskrivninger	2 895	729 588	732 483
Økonomisk levetid	18 år	1-5 år	


Note 3 Skatt

Årets skattekostnad	2023	2022
Resultatført skatt på ordinært resultat:		
Betalbar skatt	0	70 649
Endring i utsatt skatt	-18 033	18 542
Skattekostnad ordinært resultat	-18 033	89 191
Skattepliktig inntekt:		
Resultat før skatt	-592 275	405 277
Permanente forskjeller	0	0
Endring i midlertidige forskjeller	255 172	0
Skattepliktig inntekt	-337 103	405 277
Betalbar skatt i balansen:		
Betalbar skatt på årets resultat	0	70 649
Sum betalbar skatt i balansen	0	70 649

Skatteeffekten av midlertidige forskjeller og underskudd til fremføring som har gitt opphav til utsatt skatt og utsatte skattefordeler, spesifisert på typer av midlertidige forskjeller

	2023	2022	Endring
Varige driftsmidler	-167 516	87 656	255 172
Sum	-167 516	87 656	255 172
Akkumulert fremførbart underskudd	-337 103	0	337 103
Inngår ikke i beregningen av utsatt skatt	504 619	0	-504 619
Grunnlag for utsatt skattefordel / skatt	0	87 656	87 656
Utsatt skattefordel / skatt (22 %)	0	19 284	19 284

I henhold til God regnskapsskikk for små foretak balanseføres ikke utsatt skattefordel.



Note 4 Egenkapital

	Aksjekapital	Overkurs	Annen Innskutt egenkapital	Annen egenkapital	Sum egenkapital
Pr. 31.12.2022	100 000	0	0	2 305 566	2 405 566
Årets resultat				-574 242	-574 242
Pr 31.12.2023	100 000	0	0	1 731 324	1 831 324

Note 5 Fordringer og gjeld

	2023
Langsiktig gjeld med forfall >5 år	778 798

Gjeld som er sikret ved pant utgjør kr. 778 798. Balanseført verdi av de pansatte eiendelene utgjør kr. 1 356 454.

Note 6 Bankinnskudd

Innestående midler på skattetrekkskonto (bundne midler) er på kr. 34 403.

Note 7 Aksjonærer

AKSJEKAPITALEN I HARALD S LIAN TRANSPORT AS PR. 31.12 BESTÅR AV:

	Antall	Pålydende	Bokført
Ordinære aksjer	100	1 000,0	100 000
Sum	100		100 000

EIERSTRUKTUR

De største aksjonærene i % pr. 31.12 var:

	Ordinære	Eierandel	Stemmeandel
HARALD SOLVAR LIAN	100	100,0	100,0

AKSJER EIET AV MEDLEMMER I STYRET OG DAGLIG LEDER:

Navn	Verv	Ordinære
HARALD SOLVAR LIAN	styreleder	100
Totalt antall aksjer		100

Note 8 Fortsatt drift

Resultatet for 2023 viser et overskudd på kr. -574 242 etter skatt, mot kr. 316 086 i 2022. Soliditeten og likviditeten er fortsatt god og det er ikke noe som indikerer at driften ikke kan fortsette. Omsetningen forventer vi vil gi positive, men relativt lite bidrag til resultatet i årene som kommer. Styret vurderer at forutsetningene for fortsatt drift er til stede og legger det til grunn for sin virksomhet.