



ÅRSREGNSKAPET FOR REGNSKAPSÅRET 2024 - GENERELL INFORMASJON

Enheten

Organisasjonsnummer: 988 293 547
Organisasjonsform: Aksjeselskap
Foretaksnavn: ELTERA LILLEHAMMER AS
Forretningsadresse: Oskar Skoglyns veg 2
2619 LILLEHAMMER

Regnskapsår

Årsregnskapets periode: 01.01.2024 - 31.12.2024

Konsern

Morselskap i konsern: Nei

Regnskapsregler

Regler for små foretak benyttet: Ja
Benyttet ved utarbeidelsen av årsregnskapet til selskapet: Regnskapslovens alminnelige regler

Årsregnskapet fastsatt av kompetent organ

Bekreftet av representant for selskapet: Thorleif Haug
Dato for fastsettelse av årsregnskapet: 27.05.2025

Grunnlag for avgivelse

År 2024: Årsregnskapet er elektronisk innlevert
År 2023: Tall er hentet fra elektronisk innlevert årsregnskap fra 2024

Det er ikke krav til at årsregnskapet m.v. som sendes til Regnskapsregisteret er undertegnet. Kontrollen på at dette er utført ligger hos revisor/enhetens øverste organ. Sikkerheten ivaretas ved at innsender har rolle/rettighet for innsending av årsregnskapet via Altinn, og ved at det bekreftes at årsregnskapet er fastsatt av kompetent organ.

Brønnøysundregistrene, 29.06.2025



Resultatregnskap

Beløp i: NOK	Note	2024	2023
RESULTATREGNSKAP			
Inntekter			
Salgsinntekt	1	54 584 510	46 189 678
Annen driftsinntekt		6 103	50 716
Sum inntekter		54 590 613	46 240 394
Kostnader			
Varekostnad	1	29 592 500	21 463 035
Lønnskostnad	2	15 877 005	15 550 334
Avskrivning av driftsmidler	3	128 280	162 648
Annen driftskostnad		5 263 399	4 964 383
Sum kostnader		50 861 184	42 140 401
Driftsresultat		3 729 429	4 099 992
Finansinntekter og finanskostnader			
Annen renteinntekt		156 606	120 242
Annen finansinntekt		33 209	30 767
Sum finansinntekter		189 815	151 009
Annen rentekostnad		13 988	30 418
Sum finanskostnader		13 988	30 418
Netto finans		175 828	120 590
Resultat før skattekostnad		3 905 257	4 220 583
Skattekostnad på resultat	4	859 389	930 953
Årsresultat	5	3 045 868	3 289 630
Årsresultat etter minoritetsinteresser		3 045 868	3 289 630
Totalresultat		3 045 868	3 289 630
Overføringer og disponeringer			
Ordinært utbytte		4 800 000	



Resultatregnskap

Beløp i: NOK	Note	2024	2023
Avgitt konsernbidrag			2 585 351
Avsatt til annen egenkapital			704 279
Overført fra annen egenkapital		-1 754 132	
Sum overføringer og disponeringer	5	3 045 868	3 289 630



Balanse

Beløp i: NOK	Note	2024	2023
BALANSE - EIENDELER			
Anleggsmidler			
Immaterielle eiendeler			
Utsatt skattefordel	4		
Varige driftsmidler			
Driftsløsøre, inventar o.a. utstyr	3, 6	451 193	511 974
Sum varige driftsmidler		451 193	511 974
Andre langsiktige fordringer	6		
Sum anleggsmidler		451 193	511 974
Omløpsmidler			
Varer			
Lager av varer og annen beholdning	6	1 081 000	1 560 000
Sum varer		1 081 000	1 560 000
Fordringer			
Kundefordringer	1, 6, 7	13 508 856	13 439 764
Andre kortsiktige fordringer		1 020 563	688 132
Konsernfordringer	7	6 685 256	1 877 028
Sum fordringer		21 214 675	16 004 923
Bankinnskudd, kontanter og lignende			
Bankinnskudd, kontanter o.l.	8		7 569
Sum bankinnskudd, kontanter og lignende			7 569
Sum omløpsmidler		22 295 675	17 572 492
SUM EIENDELER		22 746 867	18 084 466

BALANSE - EGENKAPITAL OG GJELD

Egenkapital

Innskutt egenkapital



Balanse

Beløp i: NOK	Note	2024	2023
Aksjekapital	5, 9	100 000	100 000
Overkurs	5		
Annen innskutt egenkapital	5		
Sum innskutt egenkapital		100 000	100 000
Opptjent egenkapital			
Annen egenkapital	5	4 484 931	6 239 064
Sum opptjent egenkapital		4 484 931	6 239 064
Sum egenkapital		4 584 931	6 339 064
Gjeld			
Langsiktig gjeld			
Utsatt skatt	4	45 950	132 259
Sum avsetninger for forpliktelser		45 950	132 259
Annen langsiktig gjeld			
Gjeld til kredittinstitusjoner	6		
Øvrig langsiktig gjeld	6		
Sum langsiktig gjeld		45 950	132 259
Kortsiktig gjeld			
Leverandørgjeld	7	5 436 677	4 351 258
Betalbar skatt	4	945 698	
Skyldig offentlige avgifter		3 229 991	1 987 083
Utbytte		4 800 000	
Kortsiktig konserngjeld	7	908 557	3 314 553
Annen kortsiktig gjeld		2 795 064	1 960 250
Sum kortsiktig gjeld		18 115 986	11 613 144
Sum gjeld		18 161 936	11 745 403
SUM EGENKAPITAL OG GJELD		22 746 867	18 084 466



Brønnøysundregistrene

ÅRSREGNSKAP FOR REGNSKAPSÅRET 2024 - GENERELL INFORMASJON

Journalnummer: 2025 580881

Enheten

Organisasjonsnummer: 988 293 547
Organisasjonsform: Aksjeselskap
Foretaksnavn: ELTERA LILLEHAMMER AS
Forretningsadresse: Oskar Skoglyns veg 2
2619 LILLEHAMMER

Regnskapsår

Årsregnskapets periode: 01.01.2024 - 31.12.2024

Konsern

Morselskap i konsern: Nei

Regnskapsregler

Regler for små foretak benyttet: Ja
Benyttet ved utarbeidelsen av
årsregnskapet til selskapet: Regnskapslovens alminnelige regler

Årsregnskapet fastsatt av kompetent organ

Bekreftet av representant for selskapet: Thorleif Haug
Dato for fastsettelse av årsregnskapet: 27.05.2025

Grunnlag for avgivelse

År 2024: Årsregnskap er elektronisk innlevert.
År 2023: Tall er hentet fra elektronisk innlevert årsregnskap fra 2024.

Det er ikke krav til at årsregnskapet m.v. som sendes til Regnskapsregisteret er undertegnet. Kontrollen på at dette er utført ligger hos revisor/enhetens øverste organ. Sikkerheten ivaretas ved at innsender har rolle/rettighet for innsending av årsregnskapet via Altinn, og ved at det bekreftes at årsregnskapet er fastsatt av kompetent organ.

Brønnøysundregistrene, 28.06.2025



Organisasjonsnr: 988 293 547
ELTERA LILLEHAMMER AS

RESULTATREGNSKAP

Beløp i: NOK	Note	2024	2023
RESULTATREGNSKAP			
Inntekter			
Salgsinntekt	1	54 584 510	46 189 678
Annen driftsinntekt		6 103	50 716
Sum inntekter		54 590 613	46 240 394
Kostnader			
Varekostnad	1	29 592 500	21 463 035
Lønnskostnad	2	15 877 005	15 550 334
Avskrivning av driftsmidler	3	128 280	162 648
Annen driftskostnad		5 263 399	4 964 383
Sum kostnader		50 861 184	42 140 401
Driftsresultat		3 729 429	4 099 992
Finansinntekter og finanskostnader			
Annen renteinntekt		156 606	120 242
Annen finansinntekt		33 209	30 767
Sum finansinntekter		189 815	151 009
Annen rentekostnad		13 988	30 418
Sum finanskostnader		13 988	30 418
Netto finans		175 828	120 590
Resultat før skattekostnad		3 905 257	4 220 583
Skattekostnad på resultat	4	859 389	930 953
Årsresultat	5	3 045 868	3 289 630
Årsresultat etter minoritetsinteresser		3 045 868	3 289 630
Totalresultat		3 045 868	3 289 630
Overføringer og disponeringer			
Ordinært utbytte		4 800 000	
Avgitt konsernbidrag			2 585 351
Avsatt til annen egenkapital			704 279
Overført fra annen egenkapital		-1 754 132	
Sum overføringer og disponeringer	5	3 045 868	3 289 630



Organisasjonsnr: 988 293 547
ELTERA LILLEHAMMER AS

BALANSE

Beløp i: NOK	Note	2024	2023
BALANSE - EIENDELER			
Anleggsmidler			
Immaterielle eiendeler			
Utsatt skattefordel	4		
Varige driftsmidler			
Driftsløsøre, inventar o. a. utstyr			
Sum varige driftsmidler	3, 6	451 193	511 974
Andre langsiktige fordringer			
Sum anleggsmidler	6	451 193	511 974
Omløpsmidler			
Varer			
Lager av varer og annen beholdning			
Sum varer	6	1 081 000	1 560 000
Fordringer			
Kundefordringer			
Andre kortsiktige fordringer	1, 6, 7	13 508 856	13 439 764
Konsernfordringer	7	1 020 563	688 132
Sum fordringer		6 685 256	1 877 028
		21 214 675	16 004 923
Bankinnskudd, kontanter og lignende			
Bankinnskudd, kontanter o. l.			
Sum bankinnskudd, kontanter og lignende	8		7 569
			7 569
Sum omløpsmidler		22 295 675	17 572 492
SUM EIENDELER		22 746 867	18 084 466
BALANSE - EGENKAPITAL OG GJELD			
Egenkapital			
Innskutt egenkapital			
Aksjekapital	5, 9	100 000	100 000
Overkurs	5		
Annen innskutt egenkapital	5		
Sum innskutt egenkapital		100 000	100 000



Opptjent egenkapital			
Annen egenkapital	5	4 484 931	6 239 064
Sum opptjent egenkapital		4 484 931	6 239 064
Sum egenkapital		4 584 931	6 339 064
Gjeld			
Langsiktig gjeld			
Utsatt skatt	4	45 950	132 259
Sum avsetninger for forpliktelses		45 950	132 259
Annen langsiktig gjeld			
Gjeld til kredittinstitusjoner	6		
Øvrig langsiktig gjeld	6		
Sum langsiktig gjeld		45 950	132 259
Kortsiktig gjeld			
Leverandørgjeld	7	5 436 677	4 351 258
Betalbar skatt	4	945 698	
Skyldig offentlige avgifter		3 229 991	1 987 083
Utbytte		4 800 000	
Kortsiktig konserngjeld	7	908 557	3 314 553
Annen kortsiktig gjeld		2 795 064	1 960 250
Sum kortsiktig gjeld		18 115 986	11 613 144
Sum gjeld		18 161 936	11 745 403
SUM EGENKAPITAL OG GJELD		22 746 867	18 084 466



Organisasjonsnr: 988 293 547
ELTERA LILLEHAMMER AS

NOTEOPPLYSNINGER - SELSKAP - alle poster oppgitt i hele tall

Note
2

Antall årsverk i regnskapsåret
21.00

<u>Sum</u>	<u>Beløp</u>
<u>Balanseført verdi 31.12.</u>	<u>Varige driftsmidler Immaterielle eiend.</u>

Konsernregnskap

Morselskapet sitt navn

Forretningskontor for morselskapet

Begrunnelse for at datterselskap er utelatt fra konsolideringen

<u>Samlet beløp - tilknyttet selskap</u>	<u>Årets</u>	<u>Fjorårets</u>
--	--------------	------------------

<u>Samlet beløp - foretak i samme konsern</u>	<u>Årets</u>	<u>Fjorårets</u>
---	--------------	------------------

<u>Samlet beløp - foretak i samme konsern</u>	<u>Årets</u>	<u>Fjorårets</u>
---	--------------	------------------

<u>Samlet beløp - felles kontrollert virksomhet</u>	<u>Årets</u>	<u>Fjorårets</u>
---	--------------	------------------

<u>Pantstillelse</u>	<u>Beløp</u>
----------------------	--------------

<u>Beholdning av egne aksjer</u>	<u>Antall</u>	<u>Pålydende</u>	<u>Andel av aksjek.</u>
----------------------------------	---------------	------------------	-------------------------



BDO AS
Bygdøy allé 2
Postboks 1704 Vika
0121 Oslo

Til generalforsamlingen i Eltera Lillehammer AS

Uavhengig revisors beretning

Konklusjon

Vi har revidert årsregnskapet til Eltera Lillehammer AS.

Årsregnskapet består av:

- Balanse per 31. desember 2024
- Resultatregnskap for 2024
- Noter til årsregnskapet, herunder et sammendrag av viktige regnskapsprinsipper.

Etter vår mening:

- Oppfyller årsregnskapet gjeldende lovkrav, og
- Gir årsregnskapet et rettviseende bilde av selskapets finansielle stilling per 31. desember 2024 og av dets resultater for regnskapsåret avsluttet per denne datoen i samsvar med regnskapslovens regler og god regnskapsskikk i Norge.

Grunnlag for konklusjonen

Vi har gjennomført revisjonen i samsvar med International Standards on Auditing (ISA-ene). Våre oppgaver og plikter i henhold til disse standardene er beskrevet nedenfor under Revisors oppgaver og plikter ved revisjonen av årsregnskapet. Vi er uavhengige av selskapet i samsvar med kravene i relevante lover og forskrifter i Norge og International Code of Ethics for Professional Accountants (inkludert internasjonale uavhengighetsstandarder) utstedt av International Ethics Standards Board for Accountants (IESBA-reglene), og vi har overholdt våre øvrige etiske forpliktelser i samsvar med disse kravene. Innhentet revisjonsbevis er etter vår vurdering tilstrekkelig og hensiktsmessig som grunnlag for vår konklusjon.

Styret og daglig leders ansvar for årsregnskapet

Styret og daglig leder (ledelsen) er ansvarlig for å utarbeide årsregnskapet og for at det gir et rettviseende bilde i samsvar med regnskapslovens regler og god regnskapsskikk i Norge. Ledelsen er også ansvarlig for slik intern kontroll som den finner nødvendig for å kunne utarbeide et årsregnskap som ikke inneholder vesentlig feilinformasjon, verken som følge av misligheter eller utilsiktede feil.

Ved utarbeidelsen av årsregnskapet må ledelsen ta standpunkt til selskapets evne til fortsatt drift og opplyse om forhold av betydning for fortsatt drift. Forutsetningen om fortsatt drift skal legges til grunn for årsregnskapet så lenge det ikke er sannsynlig at virksomheten vil bli avviklet.

Revisors oppgaver og plikter ved revisjonen av årsregnskapet

Vårt mål er å oppnå betryggende sikkerhet for at årsregnskapet som helhet ikke inneholder vesentlig feilinformasjon, verken som følge av misligheter eller utilsiktede feil, og å avgi en revisjonsberetning som inneholder vår konklusjon. Betryggende sikkerhet er en høy grad av sikkerhet, men ingen garanti for at en revisjon utført i samsvar med ISA-ene, alltid vil avdekke vesentlig feilinformasjon. Feilinformasjon kan oppstå som følge av misligheter eller utilsiktede feil. Feilinformasjon er å anse som vesentlig dersom den enkeltvis eller samlet med rimelighet kan forventes å påvirke de økonomiske beslutningene som brukerne foretar på grunnlag av årsregnskapet.



For videre beskrivelse av revisors oppgaver og plikter vises det til:
<https://revisorforeningen.no/revisjonsberetninger>

BDO AS

Bente Hodne
statsautorisert revisor
(elektronisk signert)

Penneo Dokumentnøkkel: TBW9X-SR2AU-KRHYT-KT37D-75W2J-0A447



PENNEO

Signaturene i dette dokumentet er juridisk bindende. Dokument signert med "Penneo™ - sikker digital signatur". De signerende parter sin identitet er registrert, og er listet nedenfor.

"Med min signatur bekrefter jeg alle datoer og innholdet i dette dokument."

Hodne, Bente

Statsautorisert revisor

Serienummer: no_bankid:9578-5995-4-175318

IP: 188.95.xxx.xxx

2025-05-12 08:09:20 UTC



Penneo Dokumentnøkkel: TBW9X-SR2AU-KRHYT-KT37D-75W2J-0AA47

Dette dokumentet er signert digitalt via [Penneo.com](https://penneo.com). De signerte dataene er validert ved hjelp av den matematiske hashverdien av det originale dokumentet. All kryptografisk bevisføring er innebygd i denne PDF-en for fremtidig validering.

Dette dokumentet er forseglest med et kvalifisert elektronisk segl. For mer informasjon om Penneos kvalifiserte tillitstjenester, se <https://eutl.penneo.com>.

Slik kan du bekrefte at dokumentet er originalt

Når du åpner dokumentet i Adobe Reader, kan du se at det er sertifisert av **Penneo A/S**. Dette beviser at innholdet i dokumentet ikke har blitt endret siden tidspunktet for signeringen. Bevis for de individuelle signatørens digitale signaturer er vedlagt dokumentet.

Du kan bekrefte de kryptografiske bevisene ved hjelp av Penneos validator, <https://penneo.com/validator>, eller andre valideringsverktøy for digitale signaturer.



Admincontrol

List of Signatures Page 1/1

Eltera Lillehammer AS Årsregnskap 2024.pdf

Name	Method	Signed at
Haug, Thorleif	BANKID	2025-03-28 12:54 GMT+01
LØVSTAD, HARALD GEORG	BANKID	2025-03-28 10:20 GMT+01
Bergum, Ivar Håkon	BANKID	2025-03-28 09:04 GMT+01



This file is sealed with a digital signature. The seal is a guarantee for the authenticity of the document.
External reference: 135EC7BFCFFB47A6B19A4A9A69CBB038



Årsregnskap 2024 Eltera Lillehammer AS

Resultatregnskap
Balanse
Noter til regnskapet

Org.nr.: 988 293 547



This file is sealed with a digital signature.
The seal is a guarantee for the authenticity
of the document.

Document ID:
135EC7BFCFFB47A6B19A4A9A69CBB038



Resultatregnskap

Eltera Lillehammer AS

Driftsinntekter og driftskostnader	Note	2024	2023
Salgsinntekt	1	54 584 510	46 189 678
Annen driftsinntekt		6 103	50 716
Sum driftsinntekter		54 590 613	46 240 394
Varekostnad	1	29 592 500	21 463 035
Lønnskostnad	2	15 877 005	15 550 334
Avskrivning av driftsmidler	3	128 280	162 648
Annen driftskostnad		5 263 399	4 964 383
Sum driftskostnader		50 861 184	42 140 401
Driftsresultat		3 729 429	4 099 992
Finansinntekter og finanskostnader			
Annen renteinntekt		156 606	120 242
Annen finansinntekt		33 209	30 767
Annen rentekostnad		13 988	30 418
Resultat av finansposter		175 828	120 590
Resultat før skattekostnad		3 905 257	4 220 583
Skattekostnad på resultat	4	859 389	930 953
Årsresultat	5	3 045 868	3 289 630
Overføringer			
Avsatt til utbytte		4 800 000	0
Avsatt konsernbidrag		0	2 585 351
Avsatt til annen egenkapital		0	704 279
Overført fra annen egenkapital		1 754 132	0
Sum overføringer	5	3 045 868	3 289 630



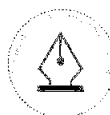
This file is sealed with a digital signature.
The seal is a guarantee for the authenticity
of the document.

Document ID:
135EC7BFCFFB47A6B19A4A9A69CBB038



Balanse Eltera Lillehammer AS

Eiendeler	Note	2024	2023
Anleggsmidler			
<i>Varige driftsmidler</i>			
Driftsløsøre, inventar o.a. utstyr	3, 6	451 193	511 974
Sum varige driftsmidler		<u>451 193</u>	<u>511 974</u>
Sum anleggsmidler		<u>451 193</u>	<u>511 974</u>
Omløpsmidler			
<i>Varer</i>			
Lager av varer og annen beholdning	6	1 081 000	1 560 000
Sum varer		<u>1 081 000</u>	<u>1 560 000</u>
<i>Fordringer</i>			
Kundefordringer	1, 6, 7	13 508 856	13 439 764
Andre kortsiktige fordringer		1 020 563	688 132
Konsernfordringer	7	6 685 256	1 877 028
Sum fordringer		<u>21 214 675</u>	<u>16 004 923</u>
<i>Bankinnskudd, kontanter o.l</i>			
Bankinnskudd, kontanter o.l.	8	0	7 569
Sum bankinnskudd, kontanter o.l		<u>0</u>	<u>7 569</u>
Sum omløpsmidler		<u>22 295 675</u>	<u>17 572 492</u>
Sum eiendeler		<u>22 746 867</u>	<u>18 084 466</u>



This file is sealed with a digital signature.
The seal is a guarantee for the authenticity
of the document.

Document ID:
135EC7BFCFFB47A6B19A4A9A69CBB038



Balanse Eltera Lillehammer AS

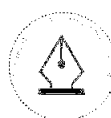
Egenkapital og gjeld	Note	2024	2023
Egenkapital			
<i>Innskutt egenkapital</i>			
Aksjekapital	5, 9	100 000	100 000
Sum innskutt egenkapital		100 000	100 000
<i>Opptjent egenkapital</i>			
Annen egenkapital	5	4 484 931	6 239 064
Sum opptjent egenkapital		4 484 931	6 239 064
Sum egenkapital		4 584 931	6 339 064
Gjeld			
<i>Avsetning for forpliktelser</i>			
Utsatt skatt	4	45 950	132 259
Sum avsetning for forpliktelser		45 950	132 259
<i>Kortsiktig gjeld</i>			
Leverandørgjeld	7	5 436 677	4 351 258
Betalbar skatt	4	945 698	0
Skyldig offentlige avgifter		3 229 991	1 987 083
Utbytte		4 800 000	0
Kortsiktig konserngjeld	7	908 557	3 314 553
Annen kortsiktig gjeld		2 795 064	1 960 250
Sum kortsiktig gjeld		18 115 986	11 613 144
Sum gjeld		18 161 936	11 745 403
Sum egenkapital og gjeld		22 746 867	18 084 466

Lillehammer, 28.03.2025
Styret i Eltera Lillehammer AS

Thorleif Haug
Styreleder

Ivar Håkon Bergum
Daglig leder

Harald Georg Løvstad
Styremedlem



This file is sealed with a digital signature.
The seal is a guarantee for the authenticity
of the document.

Document ID:
135EC7BFCFFB47A6B19A4A9A69CBB038



Noter til regnskapet 2024

Regnskapsprinsipper

Årsregnskapet er satt opp i samsvar med regnskapslovens bestemmelser og god regnskapsskikk for små foretak.

Konsernregnskap

Konsernregnskap utarbeides av Eltera Gruppen AS som er konsernspiss. Selskapet holder til på Fekjan 11B på Nesbru.

Bruk av estimater

I utarbeidelse av årsregnskapet har man brukt estimater og forutsetninger som har påvirket resultatregnskapet og verdsettelsen av eiendeler og gjeld, samt usikre eiendeler og forpliktelser på balansedagen i henhold til god regnskapsskikk. Områder som i stor grad inneholder slike skjønsmessige vurderinger, høy grad av kompleksitet, eller områder hvor forutsetninger og estimater er vesentlige for årsregnskapet, er beskrevet i notene.

Inntekter

Inntektsføring ved salg av varer skjer på leveringstidspunktet. Tjenester inntektsføres etter hvert som de leveres. Inntekter fra salg av tjenester og langsiktige tilvirkingsprosjekter (anleggskontrakter) resultatføres i takt med prosjektets fullføringsgrad, når utfallet av transaksjonen kan estimeres på en pålitelig måte. Når transaksjonens utfall ikke kan estimeres pålitelig, vil kun inntekter tilsvarende påløpte prosjektkostnader inntektsføres. I den perioden det blir identifisert at et prosjekt vil gi et negativt resultat, vil det estimerte tapet på kontrakten bli resultatført i sin helhet.

Skatt

Skattekostnaden i resultatregnskapet omfatter både periodens betalbare skatt og endring i utsatt skatt. Utsatt skatt er beregnet med 22 % på grunnlag av de midlertidige forskjeller som eksisterer mellom regnskapsmessige og skattemessige verdier, samt ligningsmessig underskudd til fremføring ved utgangen av regnskapsåret. Skatteøkende og skattereduserende midlertidige forskjeller som reverserer eller kan reverseres i samme periode er utlignet og nettoført. Netto utsatt skattefordel balanseføres i den grad det er sannsynlig at denne kan bli utnyttet.

Leasing

Operasjonell leasing kostnadsføres som driftskostnad basert på fakturert leasingleie. Selskapet har ingen finansiell leasing.

Klassifisering og vurdering av anleggsmidler

Anleggsmidler omfatter eiendeler bestemt til varig eie og bruk. Anleggsmidler er vurdert til anskaffelseskost, fratrukket avskrivninger og nedskrivninger. Langsiktig gjeld balanseføres til nominelt beløp på transaksjonstidspunktet.

Varige driftsmidler balanseføres og avskrives over driftsmidlets økonomiske levetid. Vesentlige driftsmidler som består av flere betydelige komponenter med ulik levetid er dekomponert med ulik avskrivningstid for de ulike komponentene. Direkte vedlikehold av driftsmidler kostnadsføres løpende under driftskostnader, mens påkostninger eller forbedringer tillegges driftsmidlets kostpris og avskrives i takt med driftsmidlet. Varige driftsmidler nedskrives til gjenvinnbart beløp ved verdifall som forventes ikke å være forbigående. Gjenvinnbart beløp er det høyeste av netto salgsverdi og verdi i bruk. Verdi i bruk er nåverdi av fremtidige kontantstrømmer knyttet til eiendelen. Nedskrivningen reverseres når grunnlaget for nedskrivningen ikke lenger er til stede.

Klassifisering og vurdering av omløpsmidler

Omløpsmidler og kortsiktig gjeld omfatter normalt poster som forfaller til betaling innen ett år etter balansedagen, samt poster som knytter seg til varekretsløpet. Omløpsmidler vurderes til laveste verdi av anskaffelseskost og virkelig verdi. Kortsiktig gjeld balanseføres til nominelt beløp på transaksjonstidspunktet.



This file is sealed with a digital signature. The seal is a guarantee for the authenticity of the document.

Document ID:
135EC7BFCFFB47A6B19A4A9A69CBB038



Noter til regnskapet 2024

Varer

Varer er vurdert til det laveste av anskaffelseskost og netto salgsverdi. Netto salgsverdi er estimert salgspris ved ordinær drift etter fradrag for beregnede nødvendige utgifter for gjennomføring av salget. Anskaffelseskost inkluderer utgifter påløpt ved anskaffelse av varene og kostnader for å bringe varene til nåværende plassering og tilordnes ved bruk av FIFO - prinsippet.

Fordringer

Kundefordringer og andre fordringer oppføres til pålydende etter fradrag for avsetning til forventet tap. Avsetning til tap gjøres på grunnlag av en individuell vurdering av de enkelte fordringene. For øvrige kundefordringer utføres en uspesifisert avsetning for å dekke forventet tap på krav.

Pensjoner - Innskuddsbasert ordning

Kostnaden til innskuddsbasert pensjonsordning tilsvarer periodens premie til forsikringsselskapet.

Prosjekter

Prosjekter blir presentert netto i balansen, dvs som utført ikke-fakturert arbeid og som forskuddsfakturerte inntekter. Prosjektene regnskapsføres ved løpende avregning, slik at dekningsbidrag resultatføres i takt med fullføring av prosjektet. Fullføringsgraden fastsettes iht fremdrift. Selskapet benytter milepæler som mål på fremdrift.

Garanti

Det er avsatt til forventede garantikostnader. Garantiaavsetningen er i balansen oppført under annen kortsiktig gjeld.



This file is sealed with a digital signature.
The seal is a guarantee for the authenticity
of the document.

Document ID:
135EC7BFCFFB47A6B19A4A9A69CBB038



Noter til regnskapet 2024

Note 1 Langsiktige tilvirkningskontrakter og pågående prosjekter

Per 31.12	2024	2023
Pågående tilvirkningskontrakter og -prosjekter	16 697 359	10 099 431
Kostnader knyttet til pågående tilvirkningskontrakter og -prosjekter	15 622 058	9 565 597
Resultatført andel av kontrakter	1 075 301	533 834

Påløpt ikke fakturert kunder i prosjekt er oppført med kr. 990 975 under kundefordringer pr 31.12.2024.

Note 2 Lønnskostnader og ytelser, godtgjørelser til daglig leder, styret og revisor

<u>Lønnskostnader</u>	2024	2023
Lønninger	13 356 807	12 804 310
Arbeidsgiveravgift	1 931 981	1 931 249
Pensjonskostnader	502 418	401 210
Andre ytelser	85 798	413 565
Sum	15 877 005	15 550 334

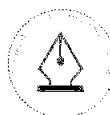
Selskapet har i 2024 sysselsatt 21 årsverk og hadde sysselsatt 21 årsverk i 2023.

Pensjonsforpliktelser

Selskapet er pliktig til å ha tjenstepensjonsordning etter lov om obligatorisk tjenstepensjon. Selskapets pensjonsordninger tilfredsstiller kravene i denne lov.

Note 3 Anleggsmidler

	Driftsløsure, inventar ol.	Sum
Anskaffelseskost pr. 01.01.24	1 252 818	1 252 818
+ Tilgang kjøpte driftsmidler	67 498	67 498
= Anskaffelseskost 31.12.24	1 320 316	1 320 316
Akkumulerte avskrivninger 31.12.24	869 123	869 123
= Bokført verdi 31.12.24	451 193	451 193
Årets ordinære avskrivninger	128 279	128 279
Økonomisk levetid	3-10 år	



This file is sealed with a digital signature. The seal is a guarantee for the authenticity of the document.

Document ID:
135EC7BFCFFB47A6B19A4A9A69CBB038



Noter til regnskapet 2024

Note 4 Skatt

<u>Årets skattekostnad</u>	<u>2024</u>	<u>2023</u>
Resultatført skatt på ordinært resultat:		
Betalbar skatt	945 698	729 202
Endring i utsatt skatt	-86 309	201 751
Skattekostnad ordinært resultat	859 389	930 953
Skattepliktig inntekt:		
Resultat før skatt	3 905 257	4 220 583
Permanente forskjeller	1 059	11 017
Endring i midlertidige forskjeller	392 312	-917 047
Avgitt konsernbidrag	0	-3 314 553
Skattepliktig inntekt	4 298 628	0
Betalbar skatt i balansen:		
Betalbar skatt på årets resultat	945 698	729 202
Betalbar skatt på avgitt konsernbidrag	0	-729 202
Sum betalbar skatt i balansen	945 698	0
Beregning av effektiv skattesats		
Resultat før skatt	3 905 257	4 220 583
Beregnet skatt av resultat før skatt	859 157	928 528
Skatteeffekt av permanente forskjeller	233	2 424
Sum	859 389	930 952
Effektiv skattesats	22,0 %	22,1 %

Skatteeffekten av midlertidige forskjeller som har gitt opphav til utsatt skatt og utsatte skattefordeler, spesifisert på typer av midlertidige forskjeller

	<u>2024</u>	<u>2023</u>	<u>Endring</u>
Varige driftsmidler	-183 638	-175 580	8 058
Tilvirkningskontrakter	1 002 161	971 786	-30 375
Fordringer	-509 660	-95 031	414 629
Avsetninger mv	-100 000	-100 000	0
Sum	208 863	601 175	392 312
Grunnlag for utsatt skatt	208 863	601 175	392 312
Utsatt skatt (22 %)	45 950	132 259	86 309



This file is sealed with a digital signature.
The seal is a guarantee for the authenticity
of the document.

Document ID:
135EC7BFCFFB47A6B19A4A9A69CBB038



Noter til regnskapet 2024

Note 5 Egenkapital

	Aksjekapital	Annen egenkapital	Sum egenkapital
Pr. 31.12.2023	100 000	6 239 064	6 339 064
Pr 01.01.2024	100 000	6 239 064	6 339 064
Årets resultat		3 045 868	3 045 868
Utbytte		-4 800 000	-4 800 000
Pr. 31.12.2024	100 000	4 484 931	4 584 931

Note 6 Fordringer og gjeld

	2024	2023
Fordringer med forfall senere enn ett år		
Andre langsiktige fordringer	0	0
Sum	0	0
Langsiktig gjeld med forfall senere enn 5 år		
Gjeld til kredittinstitusjoner	0	0
Sum	0	0
Balansførte verdier av eiendeler i Eltera Lillehammer AS pantsatt for ethvert mellomværende, lån og garantiramme i Eltera Gruppen Norge AS, samt garantiramme i Eltera AS:	0	0
Pantsatte eiendeler:		
Kundefordringer	12 517 881	12 886 118
Varer	1 081 000	1 560 000
Driftstilbehør	451 193	511 974
Sum	14 050 074	14 958 093

Selskapet har et garantiansvar pr. 31.12.2024 på kr 1 679 256.



This file is sealed with a digital signature.
The seal is a guarantee for the authenticity
of the document.

Document ID:
135EC7BFCFFB47A6B19A4A9A69CBB038



Noter til regnskapet 2024

Note 7 Mellomværende med selskap i samme konsern m.v.

	Kundefordringer		Konsernfordringer	
	2024	2023	2024	2023
Foretak i samme konsern	148 266	294 591	6 685 256	1 877 028
Sum	148 266	294 591	6 685 256	1 877 028

	Leverandørgjeld		Annen gjeld	
	2024	2023	2024	2023
Foretak i samme konsern	1 354 118	7 458	908 557	3 314 553
Sum	1 354 118	7 458	908 557	3 314 553

Eltera Gruppen har etablert konsernkontosystem der Eltera Gruppen Norge AS står som innehaver av hovedkontoen og øvrige konsernselskaper er innehavere av underkonti. Banken kan avregne ethvert trekk og innstående mot hverandre, slik at nettoposisjonen representerer mellomværende mellom banken og Eltera Gruppen Norge AS. Av Eltera Lillehammer AS' banksaldo utgjør kr 6 685 256 innskudd på deltakerkonto i konsernkontosystemet og representerer således et mellomværende med Eltera Gruppen Norge AS. I regnskapet er dette mellomværende klassifisert som kortsiktig konsernfordring. Alle deltakere i konsernkontoordningen er solidarisk ansvarlige overfor banken for de forpliktelser som måtte oppstå under konsernkontoavtalen.

Note 8 Bankinnskudd

Innstående midler på skattetrekkskonto (bundne midler) er på kr. 0.

Eltera Gruppen Norge AS har skattetrekksgaranti i Sparebank 1 SR-Bank på kr 32 000 000. Skyldig forskuddstrekk pr 31.12.2024 på kr 481 187 er dekket av denne garantien.

Note 9 Aksjonærer

Aksjekapitalen i Eltera Lillehammer AS pr. 31.12 består av:

	Antall	Pålydende	Bokført
Ordinære aksjer	100 000	1,0	100 000
Sum	100 000		100 000

Eierstruktur

De største aksjonærene i % pr. 31.12 var:

	Ordinære	Eierandel	Stemmeandel
Eltera AS	100 000	100,0	100,0



This file is sealed with a digital signature. The seal is a guarantee for the authenticity of the document.

Document ID:
135EC7BFCFFB47A6B19A4A9A69CBB038