



ÅRSREGNSKAPET FOR REGNSKAPSÅRET 2019 - GENERELL INFORMASJON

Enheten

Organisasjonsnummer:	948 755 742
Organisasjonsform:	Samvirkeforetak
Foretaksnavn:	REPVÅG KRAFTLAG SA
Forretningsadresse:	Storgata 5 9750 HONNINGSVÅG

Regnskapsår

Årsregnskapets periode:	01.01.2019 - 31.12.2019
-------------------------	-------------------------

Konsern

Mørselskap i konsern:	Ja
Konsernregnskap lagt ved:	Ja

Regnskapsregler

Regler for små foretak benyttet:	Nei
Benyttet ved utarbeidelsen av årsregnskapet til selskapet:	Regnskapslovens alminnelige regler
Benyttet ved utarbeidelsen av årsregnskapet til konsernet:	Regnskapslovens alminnelige regler

Årsregnskapet fastsatt av kompetent organ

Bekreftet av representant for selskapet:	Oddbjørn Samuelson
Dato for fastsettelse av årsregnskapet:	15.06.2020

Grunnlag for avgivelse

År 2019: Årsregnskapet er elektronisk innlevert
År 2018: Tall er hentet fra elektronisk innlevert årsregnskap fra 2019

Det er ikke krav til at årsregnskapet m.v. som sendes til Regnskapsregisteret er undertegnet. Kontrollen på at dette er utført ligger hos revisor/enhetens øverste organ. Sikkerheten ivaretas ved at innsender har rolle/rettighet for innsending av årsregnskapet via Altinn, og ved at det bekreftes at årsregnskapet er fastsatt av kompetent organ.

Brønnøysundregistrene, 30.07.2021



Resultatregnskap

Beløp i: NOK	Note	2019	2018
RESULTATREGNSKAP			
Inntekter			
Salgsinntekt	1,6	85 120 904	78 676 721
Annen driftsinntekt	1	149 029	211 333
Sum inntekter		85 269 933	78 888 054
Kostnader			
Varekostnad	15	16 913 012	14 742 387
Lønnskostnad	3,4	23 544 068	19 884 613
Avskrivning på varige driftsmidler og immaterielle eiendeler	5	11 704 649	12 480 303
Annen driftskostnad	3	17 496 296	17 318 527
Sum kostnader		69 658 025	64 425 830
Driftsresultat		15 611 908	14 462 224
Finansinntekter og finanskostnader			
Annen renteinntekt		984 906	932 948
Annen finansinntekt		5 696 702	3 660 992
Sum finansinntekter		6 681 608	4 593 940
Annen rentekostnad		751 134	765 990
Sum finanskostnader		751 134	765 990
Netto finans		5 930 474	3 827 950
Ordinært resultat før skattekostnad		21 542 382	18 290 174
Skattekostnad på ordinært resultat	11	4 084 786	4 220 348
Ordinært resultat etter skattekostnad		17 457 596	14 069 826
Årsresultat		17 457 596	14 069 826
Overføringer og disponeringer			
Ordinært utbytte		2 556 764	2 104 282
Overføringer til/fra annen egenkapital		14 900 832	11 965 544
Sum overføringer og disponeringer		17 457 596	14 069 826



Balanse

Beløp i: NOK	Note	2019	2018
BALANSE - EIENDELER			
Anleggsmidler			
Immaterielle eiendeler			
Utsatt skattefordel	11	3 745 817	4 150 978
Sum immaterielle eiendeler		3 745 817	4 150 978
Varige driftsmidler			
Tomter, bygninger og annen fast eiendom	5	39 954 933	41 303 571
Maskiner og anlegg	5	160 501 430	156 409 367
Driftsløsøre, inventar, verktøy, kontormaskiner og lignende	5	13 805 439	14 884 915
Sum varige driftsmidler		214 261 802	212 597 853
Finansielle anleggsmidler			
Investering i datterselskap	16	2 070 000	2 010 000
Lån til foretak i samme konsern	8	26 931 000	26 931 000
Investeringer i aksjer og andeler	7	88 536 038	48 536 199
Andre fordringer	4,7,8	2 406 000	2 596 500
Sum finansielle anleggsmidler		119 943 038	80 073 699
Sum anleggsmidler		337 950 657	296 822 530
Omløpsmidler			
Varer			
Varer	2	1 939 329	1 799 562
Sum varer		1 939 329	1 799 562
Fordringer			
Kundefordringer	2	11 398 972	9 248 162
Andre fordringer	16	8 012 451	4 721 896
Sum fordringer		19 411 423	13 970 058
Bankinnskudd, kontanter og lignende			
Bankinnskudd, kontanter og lignende	13	6 099 325	13 856 504
Sum bankinnskudd, kontanter og lignende		6 099 325	13 856 504
Sum omløpsmidler		27 450 077	29 626 124



Balanse

Beløp i: NOK	Note	2019	2018
SUM EIENDELER		365 400 734	326 448 654
BALANSE - EGENKAPITAL OG GJELD			
Egenkapital			
Innskutt egenkapital			
Selskapskapital	14	45 213 328	45 213 328
Sum innskutt egenkapital		45 213 328	45 213 328
Opptjent egenkapital			
Annen egenkapital	14	244 928 664	230 027 833
Sum opptjent egenkapital		244 928 664	230 027 833
Sum egenkapital		290 141 992	275 241 161
Gjeld			
Langsiktig gjeld			
Pensjonsforpliktelser	4	7 635 657	7 586 173
Sum avsetninger for forpliktelser		7 635 657	7 586 173
Annen langsiktig gjeld			
Gjeld til kredittinstitusjoner	9,10	39 534 290	18 305 099
Fond for samfunnsnyttige formål	12	7 677 063	6 698 496
Sum annen langsiktig gjeld		47 211 353	25 003 595
Sum langsiktig gjeld		54 847 010	32 589 768
Kortsiktig gjeld			
Leverandørgjeld	16	5 239 049	6 510 430
Betalbar skatt	11	3 696 423	3 208 105
Skyldige offentlige avgifter		3 741 432	1 555 073
Annen kortsiktig gjeld	16	7 734 828	7 344 117
Sum kortsiktig gjeld		20 411 732	18 617 725
Sum gjeld		75 258 742	51 207 493
SUM EGENKAPITAL OG GJELD		365 400 734	326 448 654



Balanse

Beløp i: NOK	Note	2019	2018
---------------------	-------------	-------------	-------------



Konsernets resultatregnskap

Beløp i: NOK	Note	2019	2018
RESULTATREGNSKAP			
Inntekter			
Salgsinntekt	1,6	100 843 873	93 647 758
Annen driftsinntekt	1	283 576	250 890
Sum inntekter		101 127 449	93 898 648
Kostnader			
Varekostnad	15	21 104 672	18 402 330
Lønnskostnad	3,4	25 826 442	21 685 446
Avskrivning på varige driftsmidler og immaterielle eiendeler	5	13 936 546	14 640 190
Annen driftskostnad	3	22 480 426	23 012 760
Sum kostnader		83 348 086	77 740 726
Driftsresultat		17 779 363	16 157 922
Finansinntekter og finanskostnader			
Annen renteinntekt		401 660	349 822
Annen finansinntekt		5 696 701	3 660 992
Sum finansinntekter		6 098 361	4 010 814
Annen rentekostnad		751 315	768 634
Sum finanskostnader		751 315	768 634
Netto finans		5 347 046	3 242 180
Ordinært resultat før skattekostnad		23 126 409	19 400 102
Skattekostnad på ordinært resultat	11	4 433 671	4 498 948
Ordinært resultat etter skattekostnad		18 692 738	14 901 154
Årsresultat		18 692 738	14 901 154
Overføringer og disponeringer			
Ordinært utbytte		2 556 764	2 104 282
Overføringer til/fra annen egenkapital		16 135 974	12 796 872
Sum overføringer og disponeringer		18 692 738	14 901 154



Konsernets balanse

Beløp i: NOK	Note	2019	2018
BALANSE - EIENDELER			
Anleggsmidler			
Immaterielle eiendeler			
Utsatt skattefordel	11	4 296 989	4 659 068
Sum immaterielle eiendeler		4 296 989	4 659 068
Varige driftsmidler			
Tomter, bygninger og annen fast eiendom	5	71 996 486	73 843 789
Maskiner og anlegg	5	161 554 160	157 427 186
Driftsløsøre, inventar, verktøy, kontormaskiner og lignende	5	15 405 761	15 118 587
Sum varige driftsmidler		248 956 407	246 389 562
Finansielle anleggsmidler			
Investeringer i aksjer og andeler	7	88 536 038	48 536 199
Andre fordringer	4,7,8	2 394 860	2 596 500
Sum finansielle anleggsmidler		90 930 898	51 132 699
Sum anleggsmidler		344 184 294	302 181 329
Omløpsmidler			
Varer			
Varer	2	2 455 164	2 717 860
Sum varer		2 455 164	2 717 860
Fordringer			
Kundefordringer		11 749 982	9 633 322
Andre fordringer	16	6 006 894	2 421 801
Sum fordringer		17 756 876	12 055 123
Bankinnskudd, kontanter og lignende			
Bankinnskudd, kontanter og lignende	13	7 143 534	14 236 705
Sum bankinnskudd, kontanter og lignende		7 143 534	14 236 705
Sum omløpsmidler		27 355 574	29 009 688
SUM EIENDELER		371 539 868	331 191 017



Konsernets balanse

Beløp i: NOK	Note	2019	2018
BALANSE - EGENKAPITAL OG GJELD			
Egenkapital			
Innskutt egenkapital			
Selskapskapital	14	45 213 328	45 213 328
Sum innskutt egenkapital		45 213 328	45 213 328
Opptjent egenkapital			
Annen egenkapital	14	248 957 871	232 821 896
Sum opptjent egenkapital		248 957 871	232 821 896
Sum egenkapital		294 171 199	278 035 224
Gjeld			
Langsiktig gjeld			
Pensjonsforpliktelser	4	7 635 657	7 586 173
Sum avsetninger for forpliktelser		7 635 657	7 586 173
Annen langsiktig gjeld			
Gjeld til kredittinstitusjoner	9,10	39 534 290	18 305 099
Fond for samfunnsnyttige formål	12	7 677 063	6 698 496
Sum annen langsiktig gjeld		47 211 353	25 003 595
Sum langsiktig gjeld		54 847 010	32 589 768
Kortsiktig gjeld			
Leverandørgjeld	16	5 668 658	7 425 550
Betalbar skatt	11	4 088 389	3 582 592
Skyldige offentlige avgifter		4 508 925	1 765 386
Annen kortsiktig gjeld	16	8 255 687	7 792 497
Sum kortsiktig gjeld		22 521 659	20 566 025
Sum gjeld		77 368 669	53 155 793
SUM EGENKAPITAL OG GJELD		371 539 868	331 191 017



Sak 10 Årsberetning 2019 prosadel.pdf

Signers:

<i>Name</i>	<i>Method</i>	<i>Date</i>
Samuelsen, Oddbjørn	BANKID_MOBILE	2020-05-28 13:18 GMT+2
Haraldsvik, Anne	BANKID_MOBILE	2020-05-28 13:37 GMT+2
Odd Arne Nilsen	BANKID_MOBILE	2020-05-28 14:02 GMT+2
Eliassen, Irene Ramberg	BANKID_MOBILE	2020-05-28 14:10 GMT+2
Hansen, Jan Morten	BANKID_MOBILE	2020-05-28 14:26 GMT+2
Samuelsen, Ann Kristin N	BANKID_MOBILE	2020-05-28 14:59 GMT+2

This document package contains:

- Front page (this page)
- The original document(s)
- The electronic signatures. These are not visible in the document, but are electronically integrated.





ÅRSBERETNING 2019



Honningsvåg sett fra Honningsvågfjellet.

Side a av 25



Brønnøysundregistrene
Årsregnskap regnskapsåret 2019 for 948755742



Innhold

1 Innledning	1
1.1 Verdigrunnlag er en viktig veiviser for oss	2
1.2 Kraftlagets formål	2
1.3 Selskapsstruktur og organisasjon	3
1.4 Nyansettelser i løpet av året	4
1.5 Organisasjonskart Repvåg Kraftlag SA	4
1.6 Årsmøte	5
1.7 Møter	6
1.8 Revisjon	6
1.9 Styret	6
1.10 Møter	8
1.11 Andre organisasjoner	8
1.12 Personalet	8
1.12.1 Rekruttering	9
1.13 Verne og miljøarbeid	9
1.14 Måler- og tilsynsavdelingen	11
2 Generelt om året som har gått	12
Fra inspeksjon i forbindelse revurderingen. VTA Øyvind Steffenach filmer vann siden med en undervanns ROV	16
2.1 Kraftlagets fiberutbygging	17
3 Økonomi Eli	18
3.1 Kraftlaget tar samfunnsansvar	18
3.2 Samfunnsregnskap	19
Bilde 1 Storbukt lager og sekundærstasjon	1
Bilde 2 Havøysund, 71g nord	2
Bilde 3 Repvåg Kraftlags forsyningsområde	3
Bilde 5 Valgkretsmøter i Porsanger / Kvalsund i Indre Billefjord og Nordkapp på Corner	5
Bilde 6 Fra DEFOs årsmøte på Røros	7
Bilde 7 Jonas Johnsen foreleser under HMS dagene 2019	8
Bilde 8 Montør Erik Holst og lærlingene Antonio H. Olli, Preben W. Nielsen, Susanne Kvingedal og Anders B. Olsen	9
Bilde 9 Nedfiringsoplæring og klatrekonkurranse under HMS dagene 2019	11
Knut Tjugen fra Sweco lager notater under inspeksjon i forbindelse med revurderingen	15
Bilde 18 Desember lys over Honningsvåg havn	19
Figur 1 Fordeling av vare- og tjenestekjøp i 2017	20
Figur 2 Skatteutbetalinger i 2017	20
Figur 3 Verdiskaping per innsatsfaktor	21
Figur 4 Den totale fordelingen av verdiskapningen	21

Side b av 25





Pensjonist Knut Olaussen og soneleder Ragnar Thomassen jobber med utbedring av lagetskål.

Side c av 25



Brønnøysundregistrene
Kontor for næringslivet

1 Innledning

Repvåg Kraftlag AL ble stiftet 2.mai 1948. Til stede på stiftelsesmøtet var:

- Fylkesmann Hans Gabrielsen og Jon Fosse fra FFE
- Fra Måsøy, Haldor Lindvall og Martin Jørgensen
- Fra Nordkapp, ordfører Erling Andreassen, kontorsjef Barre Prestbakkmo, Charlo Klykken, Rudolf Andreassen, Th. Heie, Åsmund Kristiansen og Leif Olsen.
- Fra Repvåg Kraftverk møtte oppsynsmann Christian Tuv samt en sekretær.
- Ordfører Peder Sivertsen fra Porsanger var innkalt, men møtte ikke.

Noen milepæler i forbindelse med elektrifiseringen av vårt forsyningsområde:

1949. 22 kV linjen Storbukt – Honningsvåg – Nordvågen.

1950. Tirpitz aggregatet kjøpes fra Høvdning skipsopphugging i Sandnessjøen.

1 nov. 1953 starter Repvåg Kraftverk.

1954 – 56 ble Porsangerlinjen utbygd

20. juli 1956 ble Havøysund tilkoblet nettet.

Repvåg Kraftlag ble omdannet til samvirkeforetak (SA) 29.april 2010. Denne omdanningen har gjort alle våre kunder som bor i forsyningsområdet til medlemmer av samvirket. Det er mulig å reservere seg fra medlemskapet.

Medlemmene skal være representert ved utsendinger på årsmøtet. Bare utsendingene har møte, tale- og stemmerett. Utsendingene kan ikke møte ved fullmektig, men hver utsending kan ta med en rådgiver, som årsmøtet kan gi talerett. Årsmøte kan avholdes som åpent møte.



Bilde 1 Storbukt lager og sekundærstasjon

Side 1 av 25



Brønnøysundregistrene
Årsregnskap regnskapsåret 2019 for 948755742



Vår beskrivende visjon.

-alltid til stede på 71 grader nord...



Bilde 2 Havøysund, 71g nord.

1.1 Verdigrunnlag er en viktig veiviser for oss.

Repvåg Kraftlag skal kjennetegnes av:

Åpenhet:

Med det mener vi at kraftlaget skal preges av en åpen og god kommunikasjon internt og eksternt

Pålitelighet:

Med det mener vi at vi skal være til å stole på, som medarbeidere og som selskap

Effektivitet:

Med det mener vi at vi skal løse arbeidsoppgavene raskt og smart, og at ressursbruken skal tilpasses behovet

Nærhet:

Med det mener vi at vi skal ta vare på hverandre internt i selskapet, og være nær kundene våre gjennom lokal tilstedeværelse.

Å P E N

1.2 Kraftlagets formål

Selskapets hovedvirksomhet er å distribuere, omsette og produsere energi innenfor selskapets konsesjonsområde. Dette gjelder også signaloverføring. Selskapet kan også delta som hel- eller deleier i annen virksomhet både i og utenfor konsesjonsområdet.

Side 2 av 25



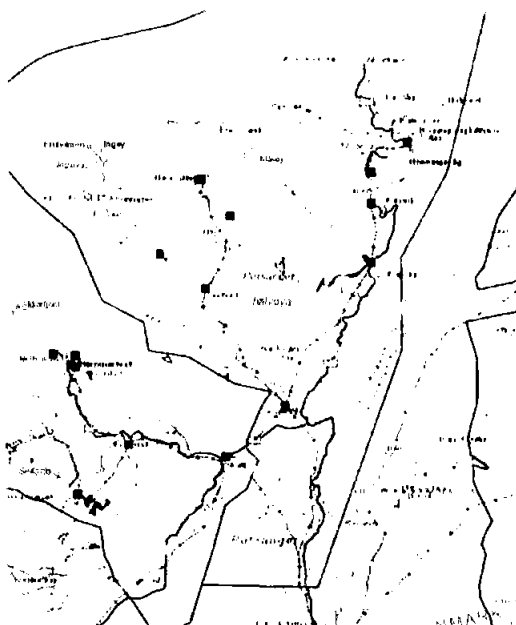
Brønnøysundregistrene

Hovedmålene for virksomheten er å:

- skape varige verdier for våre medlemmer og lokalsamfunnet.
- drive elektrisitetsnettet effektivt og med høy grad av beredskap.
- bidra til positiv samfunnsutvikling i selskapets forsyningsområde.

1.3 Selskapsstruktur og organisasjon

Kraftlaget ledes av et årsmøte og et styre. Den daglige ledelse forestås av elverkssjefen. Kraftlaget sitt forretningskontor er i Honningsvåg. Det er sonekontorene i Honningsvåg, Olderfjord og Havøysund som står for den lokale driften i området. I tillegg er InfraNord lokalisert ved hovedkontoret i Honningsvåg.



Bilde 3 Repvåg Kraftlags forsyningsområde.

Repvåg Kraftlag har ansvaret for elektrisitetsforsyningen på toppen av Norge. Områdene rundt Måsøy og Nordkapp kommuner er noen av de mest værharde i Norge, og dermed drevet av bransjens mest robuste ansatte.

Fra vårt hovedkontor til vårt sonekontor i Olderfjord er det 10 mil. Fra Olderfjord til Havøysund er det nye 10 mil. Veistrekningene er ofte stengt eller kolonnekjørte om vinteren, noe som er med på å forklare behovet for tre avdelinger.

Side 3 av 25



Brønnøysundregistrene
Årsregnskap regnskapsåret 2019 for 948755742



Sone Porsanger har ansvaret for området fra Valda i sør til Snefjord og Repvåg i nord. Her har vi fem montører og en lærling som har ansvaret for et langstrakt og svært krevende område. Det blir mange mil på veien for montørene, og det kreves god planlegging for å unngå dobbelkjøring.

Sone Havøysund har den mest krevende delen av vårt forsyningsområde, med øyene Rolvsøy, Ingøy og Måsøy som de mest utfordrende. På denne avdelingen har vi fem montører og en lærling. Vår vedlikeholdsarbeider er også stasjonert i Havøysund.

Her er vi avhengig av å bruke båt, og i feilsituasjoner leier vi inn Redningsselskapet eller annen båttransport. Det kan være en tøff båttur når været står på fra nord eller vest og turen går til Ingøy.

Sone Honningsvåg har ansvaret for nettet på Norges nordligste øy, Magerøya. Selv om vi her snakker om en øy ute i havgapet har vi høyfjellsklima og mange døgn med stengte og kolonnekjørte veier mellom tettstedene. På denne avdelingen har vi seks montører og to lærlinger.

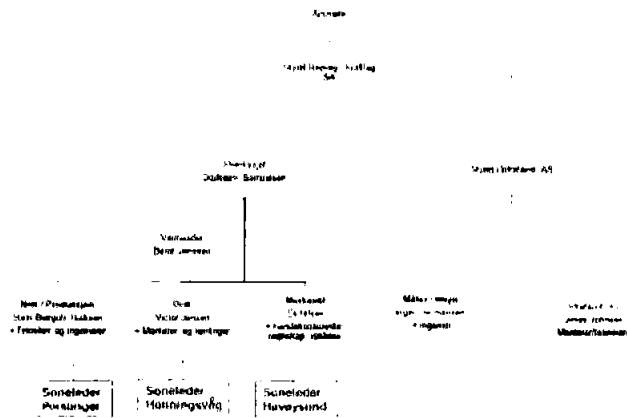
I tillegg til montører og lærlinger er også administrasjonen lokalisert i Honningsvåg

1.4 Nyansettelser i løpet av året.

Torunn Elisabeth Olsen ansatt som regnskapsansvarlig 02.09.2019

1.5 Organisasjonskart Repvåg Kraftlag SA

Organisering



1.6 Årsmøte.

Årsmøtet skal bestå av 8 valgte utsendinger, eller deres personlige vararepresentanter. Utsendingene velges av og blant medlemmer i Nordkapp, Måsøy og Porsanger/Kvalsund kommuner.

Årsmøtets sammensetning skal være som følger:

Nordkapp	5 utsendinger,
Måsøy	2 utsendinger
Porsanger/Kvalsund	1 utsending.

Utsendingene med varamannsliste velges på valgkretsmøtet som avholdes i Nordkapp og Måsøy kommuner hvert år, slik at halvparten av det totale antall utsendinger som tilfaller den enkelte kommune velges hver gang, og på valgkretsmøte i Porsanger hvert 2. år for utsendinger valgt fra Porsanger og Kvalsund. Utsendingene velges for en periode på 2 år. Ekstraordinære valg av utsendinger til årsmøtet kan skje når minst 20% av medlemmene i den gjeldende valgkrets krever det.



Bilde 4 Valgkretsmøter i Porsanger / Kvalsund i Indre Billefjord og Nordkapp på Corner.

ÅRSMØTEDELEGATER 2019

NORDKAPP VALGKRETS

	<u>Valgt</u>	<u>På valg</u>
1. Lars Helge Jensen	2018	2020
2. Eli Skille	2018	2020
3. Sigve Hansen Gusdal	2018	2020
4. Werner Hansen	2019	2021
5. Bente Ravlo	2019	2021

Varamannsliste Nordkapp valgkrets:

	<u>Valgt</u>	<u>På valg</u>
1. Bjørnar Pettersen	2019	2021
2. Grethe Lill Vollen	2019	2021
3. Kai Søderholm	2018	2020
4. Alette Elde	2018	2020
5. Rolf Arne Nicolaisen	2018	2020

PORSANGER VALGKRETS

	<u>Valgt</u>	<u>På valg</u>
1. Ulf Stødle	2019	2021

Varamannsliste Porsanger valgkrets:

	<u>Valgt</u>	<u>På valg</u>
2. Heli Korhonen	2019	2021
3. Einar Andersen	2018	2020

Side 5 av 25





Bilde 5 Fra DEFOs årsmøte på Røros.

Fv: Ann Kristin Samuelsen, Odd Arne Nilsen, Jan Morten Hansen, Irene Ramberg Eliassen, Anne Haraldsvik, og Gøril Vian skimtes bak Odd Arne Nilsen.,

STYREMEDLEMMER:

1. Jan Morten Hansen, Honningsvåg
2. Odd Arne Nilsen, Honningsvåg
3. Irene Ramberg Eliassen, Havøysund
4. Anne Haraldsvik, Porsanger / Jonsnes

Valgt På valg

2019 2021
2018 2020
2018 2020
2019 2021

PERSONLIGE VARAMEDLEMMER:

1. Siren Høyen, Honningsvåg
2. Odd Magne Nylund, Honningsvåg
3. Ann Synøve Hansen, Havøysund
4. Peter Henriksen, Kokelv

Valgt På valg

2019 2021
2018 2020
2018 2020
2019 2021

STYREMEDLEM OPPNEVNT AV DE ANSATTE:

Ann Kristin Samuelsen, Honningsvåg 2019 - 2021

VARAMEDLEM:

Stig Olav Bårdsnes, Honningsvåg 2019 - 2021

OBSERVATØR FOR DE ANSATTE:

Gøril Vian, Honningsvåg 2019 - 2021

Administrasjonens representant:

Oddbjørn Samuelsen Elverkssjef

Eli Nilsen

administrasjonssjef

Side 7 av 25



This file is sealed with a digital signature.
The seal is a guarantee for the authenticity
of the document

DocuSign ID:
PR5P8E0680644A0970C1103E210E2380

1.10 Møter

Styret har i 2019 avholdt 6 møter og behandlet 54 saker.

1.11 Andre organisasjoner

Vi søker å ha en aktiv forvaltning av de selskapene vi har eierinteresse i. Denne forvaltningen har kraftlagets elverkssjef ansvar for, og elverkssjefen rapporterer til styret.

Gjennom vårt eierskap i Finnmark Kraft har vi investert i fornybar energi ved å være med på realiseringen av Hamnefjell vindpark satt i drift i 2017, og nye Havøygaveln vindpark som har byggestart i 2020.

For oversikt over eierandeler i andre selskap viser vi til note 7 og note 16. Det er fastsatt strategiske mål for avkastning i de ulike selskapene.

Repvåg Kraftlag SA er som arbeidsgiver organisert i KS Bedrift. Vår bransjeorganisasjon er DistriktsEnergi, som er en medlemsorganisasjon for energiverk i distriktene, med formål å styrke medlemsbedriftenes rammevilkår og på den måten bidra til lokal næringsutvikling.

Sammen med sine medlemmer av distrikts energiverk vil DistriktsEnergi bidra til å skape levende og aktive lokalsamfunn. Med nærhet, styrke og samarbeid kan hele landets kompetanse og ressurser tas i bruk.

1.12 Personalet

Det var 41 ansatte totalt i konsernet, dette inkluderer 4 lærlinger og 3 fra InfraNord. Totalt representerer dette 38,47 årsverk i konsernet.

Sykefraværet i Repvåg Kraftlag SA er på 2,8 % i 2019. I 2018 var sykefraværet 6,1 %. Korttidssykefraværet representerer 1,4 %, mens langtidssykefraværet (fravær mer enn 16 dager) var på 1 %.



Bilde 6 Jonas Johnsen foreleser under HMS dagene 2019.

Side 8 av 25



1.12.1 Rekruttering

Rekruttering er for oss en kontinuerlig prosess. Vi tar imot elever som skal ut i praksis, og får dermed knyttet god kontakt med mulige fremtidige lærlinger. Vi har også inngått avtale med Nordkapp maritime fagskole og videregående skole vedrørende LOSA (Lokal Opplæring i Samarbeid med Arbeidslivet).

I tillegg kjører vi praktiskrettede kurs for Nordkapp maritime fagskole og videregående skole. Dette er kurs i nedfiring, lavspentskjøt, samt skjøt/endeavslutning på høyspent kabler.

Det har vist seg at det er vanskelig å rekruttere montører fra andre deler av fylket og landet, så for oss er det særdeles viktig å få rekruttert lærlinger lokalt. Vi har kontinuerlig 3 – 4 lærlinger.



Bilde 7 Montør Erik Holst og lærlingene Antonio H. Olli, Preben W. Nielsen, Susanne Kvingedal og Anders B. Olsen

1.13 Verne og miljøarbeid

Repvåg Kraftlag har fokus på kvalitet og forbedringer og det er avgjørende for å kunne yte best mulig tjenester til våre kunder i hele forsyningsområde.

For å forbedre oss, og nå våre mål er det gjennomført internkontroll og verneunder i alle avdelinger. Arbeidstakere i Repvåg Kraftlag skal ha et godt fysisk, organisatorisk og psykososialt arbeidsmiljø slik at arbeidsoppgaver og sikkerhet blir ivarettatt.



Bilde 9 På tur til omvisning på Nordkapp museum under HMS dagene 2019.

AMU har hatt 5 møter i 2019. Arbeidsmiljøutvalget har behandlet 50 saker.

Medlemmer arbeidsgiver:

Oddbjørn Samuelsen

Vara: Stein B. Isaksen

Victor Jensen Leder

Ingar Hermansen

Eli Nilsen Nestleder

Medlemmer arbeidstaker:

John Runar Jensen

Vara: Tom Wagelid

Sigrid Jørgensen

Vebjørn Jensen

Christian Thomassen

Sekretær Bernt H. Jenssen, verneleder.

Repvåg Kraftlag er tilknyttet Hemis AS i Alta, som er en godkjent BHT.

Hovedverneombud John Runar Jensen har gjennomført 40 timers verneombudsopplæring.


Andre saker som har vært behandlet er følgende: Helsekontroller, ombygginger av lokaler, hygiene på arbeidsplass, brannforebygging, bekledning, rusforebygging, sykefravær, ungdom i arbeid, risikokartlegging, innleid arbeidskraft og medarbeidersamtaler.

Vi har ikke hatt noen alvorlig hendelse med personskade. Det er registrert 56 melding om hendelser i 2019.

Side 10 av 25



Brønnøysundregistrene



Bilde 8 Nedfirlingsopplæring og klatrekonkurranse under HMS dagene 2019.

1.14 Måler- og tilsynsavdelingen

Det lokale elektrisitetstilsyn (DLE) er en del av det offentlige tilsynsapparatet for elsikkerhet og utøver tilsyn i henhold til DSBs krav. DLE er en del av nettselskapet, men er faglig underlagt regionen i det området nettselskapet ligger.

DSB (Direktoratet for samfunnssikkerhet og beredskap) har i spesifisert rammebrev pålagt Repvåg Kraftlag SA å utføre tilsyn med kundens elektriske anlegg, elektroentreprenører o.l. I tillegg skal DLE føre tilsyn med virksomheter og yte bistand til Politiet i forbindelse med brannetterforskning. DLE har to stillinger med tilsynsfunksjon.

Det er totalt foretatt tilsyn med 197 tilsynsobjekter i 2019. Planlagt aktivitet inklusiv restanse var 226 tilsynsobjekter. Det har også i 2019 vært registrert mye feil og mangler ved de anleggene som er blitt kontrollert.

Vi hadde også i 2019 en liten restanse fra tilsynsplanen for 2018 på 29 ikke utførte tilsyn. Vi har i 2019 fortsatt mye etterarbeid for tilsynsaktiviteten fra 2018 etter mange tilsyn utført av FROST Kraftentreprenør AS. Dette skyldes kapasitetsproblemer hos installatørene og at de ikke prioriterer slike oppdrag, noe som medfører mye ekstra saksarbeid i form av purring og varsling.

Vi ser også at det utvikler seg en kultur der utenlandske arbeiderer utfører installasjoner i egen bolig uten å være kvalifisert.

Virksomhetstilsyn

Vi kontrollerte i 2019 alle våre installatører og har ved tilsyn ikke funnet nevneverdige mangler/avvik. Vi mener fortsatt at vi har rimelig god oversikt over kvaliteten på arbeidet som leveres av installatørene. Området er lite og veldig gjennomskiktig slik at feil og mangler fort blir oppdaget. Det er ikke utført virksomhetstilsyn ved andre virksomheter i 2019.

Informasjonsaktivitet

Det har som vanlig blitt gitt generelt informasjon om elsikkerhet og forebyggende tiltak ved alle tilsynsbesøk. DLE har også gjennomført ett installatørmøte i 2019 for saksbehandlere og installatører. Vi deltok ikke på «Røykvarslerserens dag» 1. desember, da brannvesenet lokalt ikke deltok på aksjonen. På grunn av pågående AMS arbeider, oppfølging av kjøpte tilsyn og risikobaserte tilsyn har det ikke blitt gjennomført skoleinformasjon til mellomtrinnet og ungdomstrinnet ved Honningsvåg skole og Havøysund skole.

Side 11 av 25



Brønnøysundregistrene
Kontor for
Saksbehandling

Måling

Måler og tilsynsavdelingen har i tillegg til det pålagte tilsynsarbeidet, ansvaret for drift og vedlikehold av kraftlagets avanserte måler- og styringssystem (AMS). Utrullingen av AMS ble ferdigstilt i 2019 og det gjenstår kun opprydding av enkeltkunder i noen områder.

Nettstasjonsovervåking (NSO)

Vi er i full gang med å erstatte eksisterende NSO løsning med ny løsning levert av Kamstrup. I løpet av 2020 vil alle 230v nettstasjoner monterert etter 2006 få innmontert NSO løsning. NSO overvåker nettstasjonen og vi vil i fremtiden kunne registrere jordfeil, spenninger, strømmer og effekter ut av nettstasjonen



Bilde 12 Tilsynsingeniør Goran Isaksen Pettersen.

2 Generelt om året som har gått:

Den 22. mars fikk Repvåg kraftlag fornyet konsesjon. Dette innebærer at vi kan regulere, overføre og drifte anlegget tilhørende Repvåg kraftverk.

Den årlige gjennomgangen av Forskrift om sikkerhet ved arbeid og drift av elektriske anlegg, FSE, ble gjort hovedsakelig i mai. Gjennomgangen var nettbasert i regi av Trainor AS. Vi har deltatt på NVEs årlige beredskapskonferanse i Drammen. Det årlige møte mellom KBO - enhetene i Finnmark ble avholdt i Karasjøk. Videre har vi deltatt ved den årlige gjennomgang av Regional kraftsystemutredning for Finnmark i Vadsø og deltatt på Statnetts årlige driftstekniske møte. Norges Energidager arrangert av NVE i Oslo i oktober og Distriktsenergis årsmøte i Rosendal. DSBs årlige besøk og tilsyn ble avholdt i juni.



Montørene i arbeid på 66 kV og 22 kV linjene.

Side 12 av 25



Brønnøysundregistrene



Oversikt avbrudd/ KILE:

År	Varslede avbrudd				Ikke varslede avbrudd			
	Antall avbrudd	Varighet timer	ILE MWh	KILE kkr	Antall Avbrudd	Varighet timer	ILE MWh	KILE kkr
2009	837	644	22,0	764,7	573	946	15,8	924,8
2010	931	718	22,5	869,5	1184	924	19,9	1187,0
2011	1028	393	16,2	498,0	3766	2179	35,4	2823,0
2012	573	2109	7,6	388,0	1428	257	9,3	756,9
2013	829	151	15,3	537,6	3080	139	38,7	1714,6
2014	448	930	23,2	752,0	2010	1187	37,3	1929,0
2015	582	147	14,8	462,3	4306	736	78,1	6462,3
2016	708	821,7	10,1	294,6	1945	1729,3	40	1882
2017	1244	2269	58	888,5	3202	3101	103,6	5848
2018	975	961	12,4	317,3	1586	718,1	15,6	1430
2019	6649	280	13	278,0	42866	747,1	31,1	2093,7

OBS: Endring i 2019 angående antall avbrudd. Dette er nå per rapporteringspunkt, tidligere år registrert per trafokrets.


Det er ca. 310 leveringspunkt/nettstasjoner i forsyningsområdet. Hvis hele området er ute registreres dette som ca. 310 avbrudd. Varigheten av avbruddene summeres for hvert rapporteringspunkt. F.eks ett avbrudd på 10 min i hele området blir $310 \times 10 = 3100$ min eller 52 timer. Fra 2015 er også feil og avbrudd i lavspennetnettet med i denne oversikten. (KILE – kostnader beregnes foreløpig ikke for feil og avbrudd i lavspennetnettet.)

Av større driftsforstyrrelser kan nevnes:

- 11.01.2019 Fasesammenslag 66 kV Skaidi – Smørffjord.
Sterk vind og snevær førte til 2 fase sammenslag på linja, begge utfallene ca. 10 sek varighet.
KILE – kostnadene kom på NOK 124.000,-
- 01.02.2019 Det oppstod feil på sjøkabelen til Måsøy. Det ble funnet ytre skader på kabelen som tydet på at noe hadde vært borti og forårsaket feilen. Vi fikk også dekket ca. 70 % av kostnadene på forsikringen. Måsøya ble forsynt med aggregat frem til kabelen var reparert 10.2. KILE – kostnadene kom på NOK 51.076,-
- 08.05.2019 Utfall 22 kV Kamøyvær og Sarnes (forsyner Gjesvær og Skarsvåg). Mye ising, sludd og vind førte til gjentatte utfall, samt trådbrudd på linje Gjesvær og linje Skarsvåg.
Dårlig vær førte til at det gikk ca. 12 timer med feilsøk og feilretting.
KILE – kostnader kom på NOK 642.545,-
- 21.08.2019 Utfall 22 kV Porsangerlinja. Etter feilsøk og seksjonering viser det seg at det er defekt trafo i nettstasjon Austerkaia. Torden- og lynobservasjoner på dagen.
KILE – kostnadene kom på NOK 107.050,-

De ovennevnte KILE - kostnadene kommer til direkte fradrag i vår inntektsramme gitt av NVE.





Reparasjon av sjøkabelen til Måsøya.

Regionalnett:

- Alle 66 kV luftledninger ble befart fra bakken og/ eller fra helikopter.
- 66kV Storbukt Vest Magerøysundet- Repvåg oppheng isolatorskift.
- 66kV Storbukt Vest Kraftstasjon - Sortvikhøyda kontroll samt utskifting oppheng.
- 66kV Drone kontroll Isolatorer/oppheng Havøysund linja (Gurihola - Snefjord området).
- 66kV Muffe sjøkabel Havøysund – revidert av Nexans.
- 66 kV muffe sjøkabel Magerøysundet – revidert av Nexans
- Lastkablerrevisjon på alle transformatorene.
- Det ble innledet samtaler med Statnett om en mulig overtakelse av deler av trasen til vår 66 kV ledning Smørffjord – Lakselv, i forbindelse med Statnetts planer om ny 420 kV ledning Skaidi – Adamselv. Det er i området ved Rahppafossen det er trangt om plassen. Det jobbes videre med dette i 2020.

Distribusjonsnett:

- 22kV Bryterservice Storbukt og Smørffjord.
- 22kV Snefjord - Havøysund ombygging utskifting av isolatorer, fra Krokeldalen – avg. Ryggefjord.
- 22kV nytt kabelanlegg i forbindelse med ny Skarvberg tunnel.
- 22kV kabelanlegg Østerelva - Kamøyværhøyda som erstatning for luftledning.
- Det ble montert 6 nye nettstasjoner.
- 22 kV linje Repvåg forsterkning og utskifting av master.
- 22 kV kabel i sjø i Eiterfjorden i forbindelse med skredsikring på RV 889. Erstatte foreløpig kabelen som gikk langs veien.

Ny Compass driftssentral

Det er reinvestert i ny driftssentral med «hot standby» system, samt hjemmesentral slik at overordnet vakt har driftssentralen med hjem. Dette skal gi raskere respons ved nettutfall utenfor kontortiden.

Investeringer i Netbas Vedlikehold

Det ble opprettet et prosjekt med målsetning å innføre et databasert system for nettinspeksjoner, avviksbehandling og oppfølging. Registrering av avvik på f. eks luftledninger blir nå utført av montørene ute i felt ved hjelp av ferdige sjekklister på nettbrett eller smarttelefoner. Avvikene blir så behandlet og arbeidsordrer blir utstedt. Når avvikene er utbedret blir dette registrert rett inn i systemet. Michael Holmgren ble engasjert i en ettårig prosjektstilling fra april for å jobbe med dette. Fremdriften i prosjektet har vært god og arbeidet fortsetter i 2020.

Side 14 av 25



Nettutvalget
2020



Verneleder Bernt H. Jenssen under risikovurdering for allmenhet i vassdrag

Produksjon

- I 2019 produserte Repvåg kraftverk 27,7 GWh mot 18,2 GWh året før. Gjennomsnitt produksjon siste 10 år er 20,8 GWh.
- Vannbeholdningen var ved årets begynnelse 87% (24,5M.m³) og årets slutt 34%(9,5 M.m³). reduksjon tilsvarer ca. 6 GWh.
- Produksjonen har gått uavbrutt hele året.
- Det har vært fokus på målrettet vedlikehold med korte stans.
- Det er utført en storstilt opprydding i områdene ved magasiner. Ca. 15 tonn skrot er samlet sammen og noe er transportert ned.
- Det er utført vedlikehold på lukehus og lukespill ved Ørretvann, Bellajavre og Lafjordvann.
- En lagerskål er utbedret av eget personell, etter varmgang i lager.
- Det er utført en risikovurdering for sikring av allmenheten i vassdraget. I den forbindelse er det oppsatt skilt i store deler av vassdraget.
- Det er også foretatt opprydding og tilsåing etter arbeidet med rørgata.
- En lettere utbedring av vei er foretatt øverst i stranddalen.
- Revurderingen av dam Ørretvann og Holmevann startet i august. Det er Sweco som står for gjennomføringen



9

Side 15 av 25



Brønnøysundregistrene



Trygve og Geir Morten under oppryddingen ved tunelltipp Lafjordvann.



Fra inspeksjon i forbindelse revurderingen. VTA Øyvind Steffenach filmer vann siden med en undervanns ROV.

Side 16 av 25



This file is sealed with a digital signature.
The seal is a guarantee for the authenticity
of the document.

DocId:3110
2020-07-30 10:04:26 AM

2.1 Kraftlagets fiberutbygging.



I 2019 har vi bygd ut 3 nye områder i vårt forsyningsområde. Lillefjord, Repvåg og Laholmen har nå fått fiber. Repvåg og Laholmen er områder som normalt ikke ville fått fiber, men som vi kunne realisere gjennom et samarbeid med Grieg Seafood. Det at lokalbefolkningen velger InfraNord som deres lokale internettleverandør, gjør at vi kan bygge ut i områder som normalt ikke ville fått fiber fra andre kommersielle leverandører

I tillegg opplever vi en økning også i allerede utbygde områder. InfraNord vil spesielt trekke fram vestsiden av Porsangerfjorden, der vi har fått ca. 40 nye kunder i løpet av 2019.

InfraNord har i løpet av 2019 byttet ut mye av kjerneelektronikken i anlegget vårt. Dette skal sikre kunder gode tjenester i mange år fremover.

September 2019 lanserte vi vår nye tv leverandør RiksTV. Dette ble lansert med åpen dag med kaffe og kake i Honningsvåg, Olderfjord og Havøysund. Mottakelsen av RiksTV har vært veldig bra og vi passerte raskt kundemassen vi hadde med Homebase. Valgfriheten og hytteløsningen til RiksTV har fått gode tilbakemeldinger fra våre kunder. RiksTV er en proff entusiastisk samarbeidspartner som jobber hardt for at våre kunder skal få en god opplevelse av produktet.

InfraNord var 10 år i september 2019, og for å være ærlig har vi ikke hatt tid til å feire oss selv. Mange store prosjekter og overgangen til RiksTV har gjort at denne høsten har vært svært intens for det lille selskapet med 3,5 ansatte. Vi har det siste året opplevd stor vekst og vi passerte 2000 kunder i november 2019. Vi vil takke alle våre kunder for tilliten og vi vil fortsette å levere gode tjenester til våre kunder i mange år fremover.

Side 17 av 25



Brønnøysundregistrene
Kommuneregionene



3 Økonomi

I 2019 har vi produsert vi 27,7 GWh til gode priser. Årets produksjon har gitt oss en gjennomsnittspris på 37,9 øre/kWh.

Driftsresultat fra Repvåg Kraftlag SA sin kjernevirksomhet ble 5,6 mill. kr. fra produksjon, 8,1 mill. kr. fra nettvirksomheten og 2,5 mill. kr. på øvrig virksomhet, totalt 15,5 mill. kr.

Regnskapet for 2019 viser et årsresultat på 21,5 mill. kr. før skatt. Årets mindreinntekt er kr 0,75 mill. En mindreinntekt innebærer at selskapet har tatt inn mindre inntekt enn NVE sin ramme tilsa at bedriften kunne ta inn.

Beregnet selskapaskatt for Repvåg Kraftlag SA utgjør 4,1 mill. kr. Vi viser her til note 11 skattekostnad.

Inntektsramme for Repvåg Kraftlag SA i 2019 er på 59,4 mill.kr.

Dette er 1 mill mer enn inntektsrammen var i 2018. For 2019 var den samlede merinntekten 3,7 mill kr. En merinntekt betyr at vi har tatt inn mer fra kundene enn NVE har gitt ramme for. Merinntekten fikk vi pga av høye KILE i 2017. Vi har holdt nettleien stabil og årets mindreinntekt på 0,75 mill reduserer merinntekten tilsvarende.

Investeringer i varige driftsmidler utgjorde i 2019 28,5 mill.kr.

I 2019 var egenproduksjonen ved Repvåg kraftstasjon på 27,7 GWh mot 18,3 GWh i 2018. Midlere årsproduksjon er 20,8 GWh. Levert kraft til forbruk i forsyningsområdet i 2019 var 136,4 GWh mot 130,8 GWh i 2018. Det totale nettapet er beregnet til 11%

Regnskapet er innarbeidet som et konsernregnskap med kontantstrømsanalyse. Årsregnskapet består av et selskapsregnskap og konsernregnskap med noter og oppstillinger. Regnskapet er gjort opp under forutsetning av fortsatt drift.

3.1 Kraftlaget tar samfunnsansvar

Kraftlaget har bevilget 2,2 MNOK fra fonds for samfunnsnyttige formål og fond for samfunns og næringsutvikling i 2019. Midlene ble gitt til et bredt spekter av lag, foreninger og bedrifter. Da dette er måten vi utbetaler utbytte til medlemmene på, støtter vi tiltak som kommer kunder i alle aldersgrupper til gode.

Gjennom fond for samfunnsnyttige formål har vi nå fått definert hvor mye midler som er avsatt til samfunnsnyttige formål i hver kommune. Mer info om fordeling av fondet mellom kundene i vertskommunene i note 12.

I tillegg til fondet sponser konsernet ulike tiltak, vi bidrar til at kommunene/menighetene kan ansette ungdom i sommerjobb og vi henger opp og tar ned julegatene i Nordkapp og Måsøy. Totalt beløper dette seg til rundt 0,130 MNOK.





Bilde 10 Desember lys over Honningsvåg havn.

3.2 Samfunnsregnskap

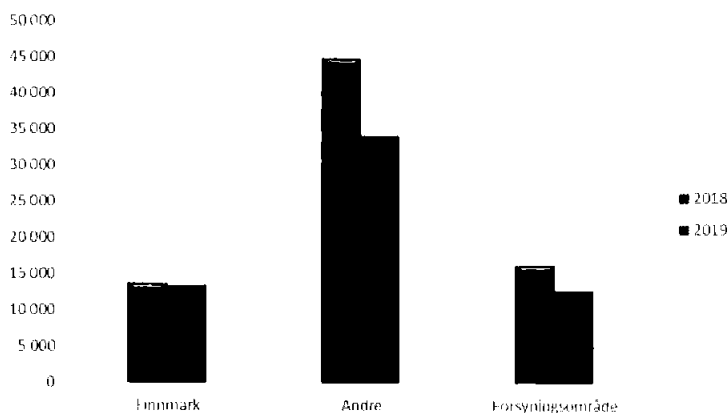
Samfunnsregnskapet er laget for å gi en alternativ og nyttig synliggjøring av selskapets verdiskapning og verdi for lokalsamfunn og eiere.

Repvåg Kraftlag sine kostnader og investeringer genererer aktivitet ellers i samfunnet og vi har sett på hvor selskapets innsats plasseres.

For å kunne plassere verdiskapningen geografisk har administrasjonen gjort følgende avklaring. Vi deler den geografiske plasseringen i tre kategorier: «Forsyningsområde», «Finnmark» og «Andre». «Forsyningsområdet» er kommunene Nordkapp, Måsøy, Kvalsund og Porsanger. «Finnmark» er her definert som resten av Finnmark. Resten av landet og utland er plassert i kategorien «Andre».

Plassering av leverandører hvor hovedkontor og avdelingskontor befinner seg i ulike geografiske kategorier har vi gjort en vurdering fra leverandør til leverandør. Det kontoret (hoved- eller avdelingskontor) hvor vi har inngått avtale definerer kategorien.

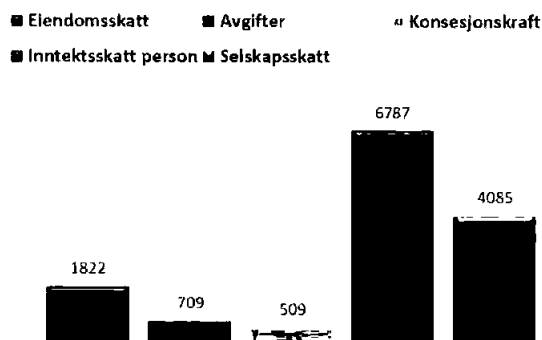




Figur 1 Fordeling av vare- og tjenestekjøp i 2019

Vare og tjenestekjøpet har gått ned med 14,5 MNOK fra 2018 til 2019. Dette skyldes innkjøp i større prosjekter gjort i 2018, men hvor prosjektene er avsluttet i 2019.

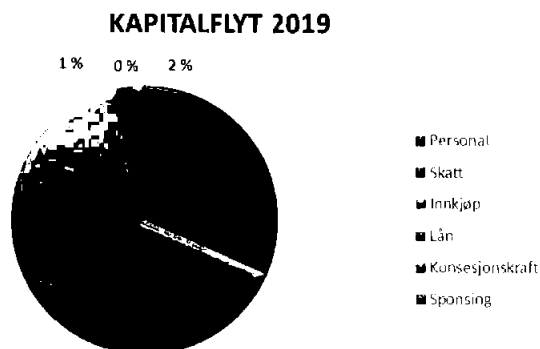
Repvåg Kraftlag utbetalte totalt kr 13,9 MNOK i skatt i 2019. Dette fordeler seg på eiendomsskatt, inntektsskatt, selskapskatt og konsesjonskraft. Repvåg Kraftlag betaler konsesjonskraft til kommunene Nordkapp og Måsøy, dette beløp seg til kr 0,5 MNOK i 2019.



Figur 2 Skatteutbetalinger i 2019

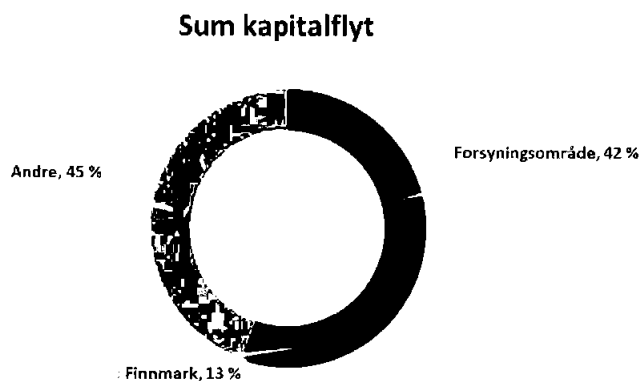
Oppsummert presenterer vi konserntallene, det vil si tall fra både Repvåg Kraftlag og Infranord. Hele kapitalflyten i konsernet ligger på 118 MNOK, av dette går 19% til personal og 13% er innbetalt i skatt. Den største posten er det vi her har kaldt innkjøp. Denne posten representerer 65% av kapitalflyten. Lån er renter betalt i 2019.





Figur 3 Verdiskaping per innsatsfaktor

Fordeler vi verdiskapningen fra konsernet Repvåg Kraftlag geografisk gir 42% lokale ringvirkninger i forsyningsområdet, 13% gir ringvirkninger i Finnmark, mens 45% går til staten og resten av landet. Inkludert i de lokale ringvirkninger ligger også personalkostnadene.



Figur 4 Den totale fordelingen av verdiskapningen





Fra Repvåg Kraftlag tilfaller en andel av verdiene til vertskommunene gjennom skatter og avgifter. I 2019 var kommunenes inntekter fra Repvåg Kraftlag SA 5,3 millioner kroner. Tilsvarende 7 årsverk i og 35 skoleplasser i grunnskolen.

2019	Inntekter fra RKSA	Tilsvarende årsverk	Skoleplasser
Nordkapp	3 430	4,5	22
Måsøy	993	1,3	6
Porsanger	822	1,1	5
Kvalsund	88	0,1	1
Sum Repvåg Kraftlag	5 333	7	35

Figur 5 gjennomsnittlig arbeidskraftkostnad per årsverk er til 761.000,-. Skoleplasser er basert på gjennomsnittlig kostnad per elev i Finnmark på grunnskolenivå - kostratall hentet fra SSB.

Honningsvåg, 06. mai 2019

Jan Morten Hansen
styreleder

Odd Arne Nilsen
nestleder

Anne Haraldsvik
styremedlem

Ann Kristin Samuelson
styremedlem

Irene Ramberg Eliassen
styremedlem

Oddbjørn Samuelson
elverksjef

Side 22 av 25



This file is sealed with a digital signature.
The seal is a guarantee for the authenticity
of the document.
Document ID:
1534974063D644A99E907711F1D8E8E2



Sak 10 Repvåg Kraftlag Sa - årsregnskap 2019.pdf

Signers:

<i>Name</i>	<i>Method</i>	<i>Date</i>
Hansen, Jan Morten	BANKID_MOBILE	2020-05-13 10:22 GMT+2
Haraldsvik, Anne	BANKID_MOBILE	2020-05-13 10:22 GMT+2
Odd Arne Nilsen	BANKID_MOBILE	2020-05-28 14:04 GMT+2
Samuelsen, Ann Kristin N	BANKID_MOBILE	2020-05-18 08:48 GMT+2
Eliassen, Irene Ramberg	BANKID_MOBILE	2020-05-18 11:21 GMT+2
Samuelsen, Oddbjørn	BANKID_MOBILE	2020-05-18 11:48 GMT+2

This document package contains:

- Front page (this page)
- The original document(s)
- The electronic signatures. These are not visible in the document, but are electronically integrated.





Årsregnskap
Repvåg Kraftlag Sa
2019

Organisasjonsnummer 948755742





Repvåg Kraftlag Sa

Konsern		Resultatregnskap		Repvåg Kraftlag Sa	
2019	2018		Note	2019	2018
Driftsinntekter					
100 843 873	93 647 758	Salgsinntekter	1, 6	85 120 904	78 676 721
283 576	250 890	Andre driftsinntekter	1	149 029	211 333
<u>101 127 449</u>	<u>93 898 648</u>	Sum driftsinntekter		<u>85 269 933</u>	<u>78 888 054</u>
Driftskostnader					
21 104 672	18 402 330	Varekostnad	15	16 913 012	14 742 387
25 826 442	21 685 446	Lønnskostnad	3, 4	23 544 068	19 884 613
13 936 546	14 640 190	Avskrivning varige driftsmidler	5	11 704 649	12 480 303
22 480 426	23 012 760	Annen driftskostnad	3	17 496 297	17 318 527
<u>83 348 086</u>	<u>77 740 726</u>	Sum driftskostnader		<u>69 658 025</u>	<u>64 425 830</u>
17 779 363	16 157 922	Driftsresultat		15 611 908	14 462 224
Finansinntekter og finanskostnader					
0	0	Inntekt på investering i tilknyttet selskap	16	0	0
401 660	349 822	Annen renteinntekt		984 906	932 948
5 696 701	3 660 992	Annen finansinntekt		5 696 701	3 660 992
0	0	Verdiendring markedsbasert fin. oml		0	0
0	0	Nedskrivning av finansielle poster	7, 16	0	0
751 315	768 634	Annen rentekostnad		751 133	765 990
0	0	Annen finanskostnad		0	0
<u>5 347 046</u>	<u>3 242 180</u>	Resultat av finansposter		<u>5 930 474</u>	<u>3 827 950</u>
23 126 409	19 400 102	Ordinært resultat før skattekostnad		21 542 383	18 290 174
4 433 671	4 498 948	Skattekostnad på ordinært resultat	11	4 084 787	4 220 348
<u>18 692 738</u>	<u>14 901 154</u>	Ordinært resultat		<u>17 457 596</u>	<u>14 069 826</u>
18 692 738	14 901 154	Årsresultat		<u>17 457 596</u>	<u>14 069 826</u>
Overføringer					
16 135 974	12 796 872	Overført annen egenkapital		14 900 832	11 965 544
2 556 764	2 104 282	Avsatt til fond for samfunnsnyttige formål		2 556 764	2 104 282
0	0	Avsatt til konsernbidrag		0	0
<u>18 692 738</u>	<u>14 901 154</u>	Sum overført		<u>17 457 596</u>	<u>14 069 826</u>

Organisasjonsnummer 948755742





Repvåg Kraftlag Sa

Konsern		Balanse		Repvåg Kraftlag Sa		
2019	2018			Note	2019	2018
Eiendeler						
Anleggsmidler						
Immaterielle eiendeler						
4 296 989	4 659 068					
<u>4 296 989</u>	<u>4 659 068</u>					
Utsatt skattefordel						
				11	3 745 817	4 150 978
					<u>3 745 817</u>	<u>4 150 978</u>
Sum immaterielle eiendeler						
Varige driftsmidler						
71 996 486	73 843 789	Tomter, bygninger og annen fast eiend		5	39 954 933	41 303 571
161 554 160	157 427 186	Maskiner og anlegg		5	160 501 430	156 409 367
15 405 761	15 118 587	Driftsøstø, inventar, verktøy o.l.		5	13 805 439	14 884 915
<u>248 956 407</u>	<u>246 389 562</u>	Sum varige driftsmidler			<u>214 261 802</u>	<u>212 597 853</u>
Finansielle anleggsmidler						
0	0	Investeringer i datterselskap		16	2 070 000	2 010 000
0	0	Investering i tilknyttet selskap		16	0	0
0	0	Lån til foretak i samme konsern		8	26 931 000	26 931 000
0	0	Lån til tilknyttet selskap		16	0	0
88 536 038	48 536 199	Investeringer i aksjer og andeler		7	88 536 038	48 536 199
2 394 860	2 596 500	Obligasjoner og andre fordringer		4, 7, 8	2 406 000	2 596 500
<u>90 930 898</u>	<u>51 132 699</u>	Sum finansielle anleggsmidler			<u>119 943 038</u>	<u>80 073 699</u>
<u>344 184 294</u>	<u>302 181 329</u>	Sum anleggsmidler			<u>337 950 658</u>	<u>296 822 530</u>
Omløpsmidler						
Varer						
2 455 164	2 717 860	Varer		2	1 939 329	1 799 562
<u>2 455 164</u>	<u>2 717 860</u>	Sum varer			<u>1 939 329</u>	<u>1 799 562</u>
Fordringer						
11 749 982	9 633 322	Kundefordringer			11 398 972	9 248 162
6 006 894	2 421 801	Andre fordringer		16	8 012 450	4 721 896
<u>17 756 876</u>	<u>12 055 123</u>	Sum fordringer			<u>19 411 421</u>	<u>13 970 058</u>
Investeringer						
0	0	Andre finansielle instrumenter		7	0	0
<u>0</u>	<u>0</u>	Sum investeringer			<u>0</u>	<u>0</u>
Bankinnskudd, kontanter o.l.						
7 143 534	14 236 705	Bankinnskudd, kontanter o.l.		13	6 099 325	13 856 504
<u>7 143 534</u>	<u>14 236 705</u>	Sum bankinnskudd, kontanter o.l.			<u>6 099 325</u>	<u>13 856 504</u>
<u>27 355 574</u>	<u>29 009 688</u>	Sum omløpsmidler			<u>27 450 076</u>	<u>29 626 124</u>
<u>371 539 868</u>	<u>331 191 017</u>	Sum eiendeler			<u>365 400 734</u>	<u>326 448 654</u>

Organisasjonsnummer 948755742





Repvåg Kraftlag Sa

Konsern		Repvåg Kraftlag Sa		
2019	2018	Note	2019	2018
Balanse				
Egenkapital og gjeld				
Egenkapital				
Innskutt egenkapital				
45 213 328	45 213 328	14	45 213 328	45 213 328
<u>45 213 328</u>	<u>45 213 328</u>		<u>45 213 328</u>	<u>45 213 328</u>
Opptjent egenkapital				
248 957 871	232 821 896	14	244 928 664	230 027 833
<u>248 957 871</u>	<u>232 821 896</u>		<u>244 928 664</u>	<u>230 027 833</u>
294 171 199	278 035 224		290 141 992	275 241 161
Gjeld				
Avsetning for forpliktelser				
7 635 657	7 586 173	4	7 635 657	7 586 173
0	0		0	0
<u>7 635 657</u>	<u>7 586 173</u>		<u>7 635 657</u>	<u>7 586 173</u>
Annen langsiktig gjeld				
39 534 290	18 305 099	9, 10	39 534 290	18 305 099
7 677 063	6 698 496	12	7 677 063	6 698 496
<u>47 211 353</u>	<u>25 003 595</u>		<u>47 211 352</u>	<u>25 003 595</u>
Kortsiktig gjeld				
0	0		0	0
5 668 658	7 425 550	18	5 239 049	6 510 430
4 088 389	3 582 592	11	3 696 423	3 208 105
4 508 925	1 765 386		3 741 432	1 555 073
8 255 687	7 792 497	16	7 734 829	7 344 117
<u>22 521 659</u>	<u>20 566 025</u>		<u>20 411 732</u>	<u>18 617 726</u>
77 368 669	53 155 793		75 258 742	51 207 493
371 539 868	331 191 017		365 400 734	326 448 654

Honningsvåg 06.05.2020

Jan Morten Hansen
styrelederOdd Arne Nilsen
nestlederOddbjørn Samuelsen
Elverks sjefAnne Haraldsvik
styremedlemAnn Kristin Samuelsen
styremedlemIrene Ramberg Eliassen
styremedlem

Organisasjonsnummer 948755742





Repvåg Kraftlag Sa

NOTER 2019

Regnskapsprinsipper

Regnskapsprinsipper:

Årsregnskapet består av resultatregnskap, balanse, kontantstrømsanalyse og noter, og er satt opp i samsvar med regnskapsloven og god regnskapsskikk.

Selskapet har videre fulgt relevante bestemmelser i Norsk Regnskaps Standard utarbeidet av Norsk Regnskapsstiftelse.

Inntektsføring

Inntektsføring ved salg av varer skjer på leveringstidspunktet. Tjenester inntektsføres i takt med utførelsen. Andelen avsalgsinntekter som knytter seg til fremtidige serviceytelser, balanseføres som uopptjent inntekt ved salget og inntektsføres deretter i takt med levering av ytelsene.

Omløpsmidler og kortsiktig gjeld

Omløpsmidler og kortsiktig gjeld omfatter normalt poster som forfaller til betaling innen ett år etter siste dag i regnskapsåret, samt poster som knytter seg til varekretsløpet. Omløpsmidler vurderes til laveste verdi av anskaffelseskost og antatt virkeligverdi (Laveste verdis prinsipp).

Anleggsmidler og langsiktig gjeld

Anleggsmidler omfatter eiendeler bestemt til varig eie og bruk for virksomheten. Anleggsmidler er vurdert til anskaffelseskost. Varige driftsmidler føres opp i balansen og avskrives over driftsmidlets forventede økonomiske levetid. Varige driftsmidler nedskrives til virkelig verdi ved verdifall som forventes ikke å være av forbigående art. Nedskrivninger blir reversert når grunnlaget for nedskrivningen ikke lenger finnes å være til stede.

Vedlikehold og påkostning

Utgifter som påløper for å opprettholde eiendommens kvalitetsnivå, kostnadsføres når de påløper. Utgifter som påløper for å bringe eiendommen tilbake til standarden ved vårt kjøp av eiendommen (tatt hensyn til bygningsteknisk utvikling fram til i dag) kostnadsføres direkte. Utgifter som representerer en standardheving av eiendommen ut over standarden ved vårt kjøp, tillegges kostpris, dvs. balanseføres.

Varer

Varer er vurdert til del laveste av gjennomsnittlig anskaffelseskost og netto salgsværdi (laveste verdis prinsipp)

Fordringer

Kundefordringer og andre fordringer føres opp i balansen til pålydende etter fradrag for avsetning til påregnelig tap. Avsetning til påregnelig tap gjøres på grunnlag av en individuell vurdering av de enkelte fordringene. I tillegg gjøres det for øvrige kundefordringer en uspesifisert avsetning for å dekke antatt tap. Andre fordringer er også gjenstand for en tilsvarende vurdering.

Organisasjonsnummer 948755742





Repvåg Kraftlag Sa

Leasingavtaler

Eiendeler anskaffet gjennom finansielle leasingavtaler behandles som varige driftsmidler, og gjeld oppføres som langsiktig gjeld. Operasjonelle avtaler behandles som leie.

Skatt

Skattekostnaden i resultatregnskapet omfatter periodens betalbare skatt som blir utlignet og forfaller til betaling i neste regnskapsår i tillegg til endring i utsatt skatt. Utsatt skatt er beregnet med skattesatsen ved utgangen av regnskapsåret (22%) på grunnlag av skattereduserende og skatteøkende midlertidige forskjeller som eksisterer mellom regnskapsmessige og skattemessige verdier. I beregningen er det også medtatt ligningsmessig framførbart underskudd ved regnskapsårets utgang. Skatteøkende og skattereduserende midlertidige forskjeller som reverserer eller kan reverseres i samme periode er utlignet og nettoført.

Pensjonsforpliktelser

Selskapets ansatte er forsikret gjennom konsernavtale.

Kontantstrømsoppstilling

Kontantstrømsoppstillingen er ularbeidet etter den indirekte metoden. Kontanter og kontantekvivalenter omfatter kontanter, bankinnskudd og andre kortsiktige likvide plasseringer.

Konsernregnskapet

Konsernregnskapet omfatter morselskapet Repvåg Kraftlag Sa og datterselskapet Infranord AS, Repvåg Nett AS og Repvåg Produksjon AS.

Datterselskapet er innarbeidet etter oppkjøpsmetoden. Forskjellen mellom datterselskapets aksjer og bokført egenkapital er, på basis av en mer- mindreverdianalyse, henført til de av selskapets eiendeler og forpliktelser som har andre verdier enn de bokførte. Eventuell mer/mindreverdi som ikke kan henføres til identifiserbare eiendeler og forpliktelser, behandles som goodwill. Interne transaksjoner, fordringer og gjeld elimineres.

Regnskapsprinsippene er ellers nærmere omtalt i de tilhørende noter til de enkelte regnskapspostene.

Organisasjonsnummer 948755742



This file is signed with a digital signature
The seal is a guarantee for the authenticity
of the document

Digitert av
Kommunen i Brønnøysund



Repvåg Kraftlag Sa

Note 1 Repvåg Kraftlag Sa	Salgsinntekter (tall i hele 1.000 kr)				
	Bokført	Kraft- omsetning	Produksjon	Nett	Øvrig virksomhet
Energisalg	13 336	2 501	10 466	369	0
Overføringer	67 173	0	0	67 173	0
Bredband	0	0	0	0	0
Andre inntekter	4 761	0	13	206	4 542
Sum driftsinntekter	85 270	2 501	10 479	67 748	4 542
Kraftkjøp	7 774	2 078	0	5 696	0
Nettleie	8 870	0	628	8 242	0
Andre driftskostnader	53 014	53	4 250	45 721	2 990
Sum driftskostnader	69 658	2 131	4 878	59 659	2 990
Driftsresultat	15 612	370	5 601	8 089	1 552

(tall i hele 1.000 kr)

Konsern	Kraft- omsetning				
	Bokført	Kraft- omsetning	Produksjon	Nett	Øvrig virksomhet
Energisalg	13 336	2 501	10 466	369	0
Overføringer	67 173	0	0	67 173	0
Bredband	16 165	0	0	0	16 165
Andre inntekter	4 453	0	13	206	4 234
Sum driftsinntekter	101 127	2 501	10 479	67 748	20 399
Kraftkjøp	7 774	2 078	0	5 696	0
Nettleie	8 870	0	628	8 242	0
Andre driftskostnader	66 704	53	4 250	45 721	16 680
Sum driftskostnader	83 348	2 131	4 878	59 659	16 680
Driftsresultat	17 779	370	5 601	8 089	3 719

Organisasjonsnummer 948755742





Repvåg Kraftlag Sa

Note 2 Varer

Varer er vurdert til det laveste av gjennomsnittlig anskaffelseskost og netto salgsverdi

Konsern	2019		2018		Repvåg Kraftlag Sa	
	2019	2018	2019	2018	2019	2018
	2 455 164	2 717 860	Varelager		1 939 329	1 799 562
	2 455 164	2 717 860	Sum		1 939 329	1 799 562

Note 3 Lønnskostnader, antall ansatte, godtgjørelser, lån til ansatte mm.

Konsern	2019		2018		Repvåg Kraftlag Sa	
	2019	2018	Lønnskostnader		2019	2018
	28 113 300	25 008 767	Lønninger		25 928 656	22 815 172
	-5 827 643	-6 387 928	Aktiverte lønnskostnader		-5 489 766	-5 771 800
	2 598 673	2 323 037	Pensjonskostnader		2 362 738	2 103 095
	0	0	Arbeidsgivcravgift		0	0
	942 112	741 570	Andre lønnskostnader		742 440	738 146
	25 826 442	21 685 446	Sum		23 544 068	19 884 613
	41,0		Antall ansatte		38,0	

Ytelser til ledende personer	Daglig leder	Styret	Deligater årsmøte
Lønn	1 109 290	403 813	20 000
Fordel fri bil	180 850	0	0
Andre naturalytelser	5 932	0	0
Lån	70 000	0	0

I tillegg til lønn utbetales godtgjørelser til dekning av utgifter etter statens regulativ.
Premie for deltakelse i selskapets kollektive pensjonsordning dekkes i tillegg.

Konsern	Revisor	Repvåg Kraftlag Sa
kr 246 500	Kostnadsført revisjonshonorar for 2019 utgjør:	kr 192 500
kr 186 997	Andre tjenester	kr 163 400
kr 17 500	Attestasjonsoppgaver	kr 17 500
kr 0	Skatterådgivning	kr 0

Organisasjonsnummer 948755742





Repvåg Kråflag Sa

Note 4 Pensjonskostnader, -midler og -forpliktelser

Selskapet følger NRS om Pensjoner.

Selskapet har pensjonsordninger som omfatter i alt 69 personer. Ordningene gir rett til definerte fremtidige ytelser. Disse er i hovedsak avhengig av antall opptjeningsår, lønnsnivå ved oppnådd pensjonsalder og størrelsen på ytelsene fra folketrygden. Forpliktelsene er dekket gjennom et forsikringselskap. Selskapet har også inngått avtale om avtalefestet pensjon. I tillegg har selskapet en løpende gavepensjon. Disse finansieres over selskapets drift, og er udekket. Forpliktelse er avsatt.

Nåverdi av årets pensjonsopptjening	694 346
Rentekostnad av pensjonsforpliktelsen	1 895 851
Avkastning på pensjonsmidler	-2 885 795
Resultatført estimatavvik og planendring	465 130
Netto pensjonskostnad	169 532
Administrasjonskostnader	222 503

	LOF og AFP
	Midler <
	forpliktelser
Beregnete pensjonsforpliktelser	72 937 041
Pensjonsmidler (til markedsverdi)	69 671 629
Ikke resultatført tap og estimatavvik	4 370 245
Balanseført AGA	0
Netto pensjonsforpliktelser	7 635 657

Økonomiske forutsetninger:

Diskonteringsrente	2,3 %
Forventet lønnsregulering/pensjonsøkning/G-regulering	2,25%, 1,24%, 2,0%
Forventet avkastning på fondsmidler	3,80 %

Som aktuarmessige forutsetninger for demografiske faktorer og avgang er lagt til grunn vanlig benyttede forutsetninger innen forsikring.

Datterselskapets pensjonsmidler/forpliktelser er ikke regnskapsført.

Organisasjonsnummer 948755742





Repvåg Kraftlag Sa

Note 5 Varige driftsmidler

Varige driftsmidler avskrives over forventet økonomisk levetid. Avskrivningene er fordelt lineært over antatt økonomisk levetid.

Repvåg Kraftlag Sa	Anlegg under utførelse	Bygninger og annen fast eiendom	Kraftverk	Fordelings-anlegg	Driftslesere, inventar osv.
Anskaffelseskost 1.1.	32 036	58 099	21 741	284 851	38 440
Tilgang	0	104	2 771	27 208	1 193
Avgang	17 799	0	0	391	226
Anskaffelseskost 31.12.	14 237	58 203	24 512	311 668	39 407
Avskrivninger, nedskrivninger	0	0	0	0	0
Oppskrevet før 1.1.1999	0	0	0	0	0
Akk. avskrivninger 31.12.	0	18 697	14 945	173 729	26 394
Avskrivninger, nedskrivninger	0	0	0	0	0
Bokført verdi pr. 31.12.	14 237	39 506	9 567	137 939	13 013
Årets avskrivninger	0	1 405	358	7 680	2 262
Årets nedskrivninger	0	0	0	0	0
Avskrivningsprosent	0	0 - 2,0	2,2 - 8,3	2,0 - 4,0	6,7 - 33,3

Konsern	Anlegg under utførelse	Bygninger og annen fast eiendom	Kraftverk	Fordelings-anlegg	Driftslesere, inventar osv.
Anskaffelseskost 1.1.	33 053	58 099	21 741	284 851	88 240
Tilgang	35	104	2 771	27 208	4 293
Avgang	17 799	0	0	391	226
Anskaffelseskost 31.12.	15 289	58 203	24 512	311 668	92 307
Oppskrevet før 1.1.1999	0	0	0	0	0
Akk. avskrivninger 31.12.	0	18 697	14 945	173 729	45 652
Akk. nedskrivninger 31.12.	0	0	0	0	0
Bokført verdi pr. 31.12.	15 289	39 506	9 567	137 939	46 655
Årets avskrivninger	0	1 405	358	7 680	4 494
Årets nedskrivninger	0	0	0	0	0
Avskrivningsprosent	0 - 2,0	0 - 2,0	2,2 - 8,3	2,0 - 4,0	6,7 - 33,3

Organisasjonsnummer: 948755742





Repvåg Kraftlag Sa

Note 6 Mer-/Mindreinntekt

(tall i hele 1.000 kr)

I forbindelse med NVEs kontroll av energiverkets prissetting og effektivitet innenfor transport av energi, har Repvåg Kraftlag SA for 2019 rapportert en mindreinntekt i denne virksomheten på MNOK 746

Årets mindreinntekt for Repvåg Kraftlag Sa fremkommer som følger: (tall i hele 1000 kr)

Inntektsramme for 2019	59 412
Kostnader overliggende nett, eiendomsskatt, FOU	10 514
Avvik avskrivning og avkastningsgrunnlag	390
Tilført inntekt	<u>70 316</u>
Årets KILE kostnad	2 371
Faktisk inntekt fra nettvirksomheten	<u>67 199</u>
Årets mindreinntekt	<u>746</u>

Akkumulerte mer-/mindreinntekter pr. 31.12.19:

Akkumulert mer-/mindreinntekt (-/+) inkl. renter	<u>-3 034</u>
--	---------------

Mer-/mindreinntekt er klassifisert som henholdsvis kortsiktig gjeld og kortsiktig fordring i balansen, og skal avregnes i fremtidige inntekter.

I henhold til forskrift til energiloven gis separat regnskapsinformasjon om resultatene innenfor monopolvirksomheten for Repvåg Kraftlag Sa.

Rapporterte tall for Sentralnett er 0.
(tall i tusen NOK)

	Regionalnett		Lokalnett	
	2019	2018	2019	2018
Driftsresultat	5 601	1 534	2 488	4 342
Avkastningsgrunnlag*	36 649	36 148	139 029	133 661
Avkastning nettkapital	15,3 %	4,2 %	1,8 %	3,2 %
UB mer(-)/mindreinntekt(+)	0	0	-3 716	-7 211
LB mer(-)/mindreinntekt(+)	0	0	-3 034	-3 716

*Avkastningsgrunnlag som definert i rapporteringen til NVE

Organisasjonsnummer 948755742





Reppvåg Kraftlag Sa

Kvalitetsjustert inntektsramme ved ikke levert energi (KILE)

Fra og med 2007 er KILE fullt ut integrert i den ordinære reguleringsmodellen for nettvirksomhet i selskapet. KILE kostnad dekkes gjennom inntektsramme som en kostnad ved beregning av mer-/mindreinntekt. Direkte kompensasjon for ikke levert energi behandles som en driftskostnad. For ILE i 2019 er det ikke kompensert direkte. Direkte kompensasjon føres som en driftskostnad og tas ikke med i mer-/mindreinntekt rapportering.

Note 7 Aksjer

Anleggsaksjer og mindre investeringer i ansvarlige selskaper og kommandittselskaper hvor selskapet ikke har betydelig innflytelse balanseføres til gjennomsnittlig anskaffelseskost. Investeringene blir nedskrevet til virkelig verdi dersom verdifallet ikke er forbigående. Utbetalinger fra selskapene inntektsføres som annen finansinntekt

	Eierandel	Anskaffelseskost	Balansert verdi
Anleggsmidler			
Porsa Kraftlag AS	10,0 %	60 000	60 000
Kvænangen Kraftverk AS	14,6 %	4 390 000	4 390 000
Ron AS		2 000	2 000
Ishavlink AS	15,5 %	1 042 765	1 042 765
Kunnskapsparken Origo AS	7,9 %	657 000	0
EiTele AS	7,9 %	736 712	736 712
Nordkapp Næringshage AS	10,1 %	155 000	155 000
Finnmark Kraft AS	19,1 %	40 530 824	40 530 824
Arctic Wind AS	22,9 %	39 999 839	39 999 839
KLP Egenkapitalinnskudd		1 424 669	1 424 669
Nettalliansen AS		22 000	22 000
Stiftelsen Bjarne Holst Gallerie		100 000	100 000
North Energy ASA		3 365 480	72 230
Sum		92 486 289	88 536 038

Organisasjonsnummer 948755742



This file is sealed with a digital signature. The seal is a guarantee for the authenticity of the document.

Doc. nr. 49
2020-07-30 10:04:26



Repvåg Kraftlag Sa

Note 8 Fordringer med forfall senere enn ett år

	2019	2018
Lån til Infranord AS	26 931 000	26 931 000
Lån til Finnmark Kraft AS	375 000	562 500
Lån til ansatte	2 031 000	2 034 000
	<u>29 337 000</u>	<u>29 527 500</u>

Note 9 Langsiktig gjeld

Gjeld som forfaller mer enn fem år etter regnskapsårets slutt:

	2019	2018
Gjeld til kreditinstitusjoner	24 624 945	7 947 949

Note 10 Pantstillelser og garantier m.v.

	Konsern	Repvåg Kraftlag Sa
	2019	2019

Gjeld som er sikret ved pant ol.

Gjeld til kreditinstitusjoner	39 534 290	39 534 290
Sum	39 534 290	39 534 290

Balansført verdi av eiendeler pantsatt for egen gjeld:

Tomter, bygninger og annen fast eiendom	20 000 000	20 000 000
Bankinnskudd	4 589 298	4 589 298
Sum	24 589 298	24 589 298

I tillegg er det inngått en negativ pantsettelseserklæring.

Garanti - kausjon

Selskapet har ikke garanti - kausjon ut over det som fremkommer over.

Organisasjonsnummer 948755742





Repvåg Kraftlag Sa

Note 11 Skatt

Skatter kostnadsføres når de påløper, det vil si at skattekostnaden er knyttet til det regnskapsmessige resultat før skatt. Skattekostnaden består av betalbar skatt (skatt på årets skattepliktige inntekt) og endring i netto utsatt skatt. Skattekostnaden fordeles på ordinært resultat og resultat av ekstraordinære poster i henhold til skattegrunnlaget.

Konsern		Repvåg Kraftlag Sa
	Årets skattekostnad fremkommer slik:	
4 088 389	Betalbar selskapskatt	3 696 423
-16 797	Avsatt for mye tidligere år	-16 797
362 079	Brutto endring utsatt skatt i balansen	405 161
0	Skatt interntransaksjoner	0
4 433 671	Årets totale skattekostnad	4 084 786
0	Herav henført til ekstraordinært resultat	0
4 433 671	Skattekostnad ordinært resultat	4 084 786

Avstemming skattekostnad og skatt beregnet med nominell skattesats:		
	Årets totale skattekostnad	4 084 786
	Skatt beregnet med nominell skattesats av res. før skatt	4 739 324
	Avvik	-654 538
Avviket forklares med:		
	Formuesskatt	523 956
	Avsatt for mye tidligere år	-16 797
	1 % av endring midlertidige forskjeller	0
	Skatt på permanente forskjeller	-1 161 697
	Sum forklaring	-654 538

Betalbar skatt i årets skattekostnad fremkommer slik:		
	Ordinært resultat før skattekostnad	21 542 383
	Ekstraordinært resultat før skatt	0
	Permanente forskjeller	-5 280 440
	Endring midlertidige forskjeller	-1 841 638
	Fremføring underskudd	0
	Grunnlag betalbar skatt	14 420 305
	Skatt, 22%	3 172 467
	Sum betalbar skatt	3 172 467

Spesifikasjon av grunnlag for utsatt skatt				
2019	2018		2019	2018
Forskjeller som utlignes:				
-8 252 257	-9 365 467	Driftsmidler	-5 803 263	-7 099 080
-397 082	-330 994	Fordringer	-352 082	-287 882
-165 230	-132 434	Leasing	-165 230	-132 434
0	0	Regnskapsmessig avsetning	0	0
-7 635 657	-7 586 173	Pensjonsforpliktelse	-7 635 657	-7 586 173
-37 209	-46 511	Gevinst og tapskonto	-37 209	-46 511
-11 334	0	Fremførbart underskudd	0	0
-3 033 000	-3 716 000	Mer-/mindreinntekt i nettvirksomhet	-3 033 000	-3 716 000
-19 531 769	-21 177 579	Sum	-17 026 441	-18 868 080
-4 296 989	-4 659 067	Utsatt skatt	-3 745 817	-4 150 978
0	0	Ikke utlignbare forskjeller	0	0
-19 531 769	-21 177 579	Grunnlag oppført utsatt skatteforde	-17 026 441	-18 868 080
-4 296 989	-4 659 067	Utsatt skatt	-3 745 817	-4 150 978

Alle negative forskjeller som forventes å reversere innenfor samme periode er utlignet mot positive forskjeller.

Organisasjonsnummer 948755742





Repvåg Kraftlag Sa

Note 12 Fond for samfunnsnyttige formål, andeler og medlemmer

I henhold til vedtektenes § 5 kan deler av årsoverskuddet, unntatt nettdriftsoverskuddet, avsettes til fond for samfunnsnyttige formål. Avsetning av midler til fond for samfunnsnyttige formål skal fordeles etter en fordelingsnøkkel der det tas utgangspunkt i antall medlemmer i hver enkelt kommune pr. 31.12. hvert år. Årsmøtet avsetter deler av overskuddet i Repvåg Kraftlag SA til 4 fond.

Fondets størrelse pr 31.12.19:

	Nordkapp	Måsøy	Porsanger	Kvalsund
Antall medlemmer	2 328	1 165	816	191
Saldo pr 31.12.18	2 894 878	2 190 917	1 096 402	516 300
Avsatt av årets resultat	1 322 699	661 918	463 627	108 520
Utbetalinger i 2019	796 363	451 635	280 000	50 000
Saldo pr 31.12.19	3 421 014	2 401 200	1 280 029	574 820

Note 13 Bundne midler

Repvåg Kraftlag Sa

I posten inngår bundne bankinnskudd med kr 1.448.642,-

Konsern

I posten inngår bundne bankinnskudd med kr 1.591.936,-

Note 14 Egenkapital

	Overkursfond	Aansen EK	Sum
Egenkapital 01.01.	45 213 328	230 027 833	275 241 161
Årets endring i kapital			
Årets resultat		17 457 596	17 457 596
Avsatt til fond for samf.nyttige formål		-2 556 765	-2 556 765
Egenkapital 31.12.	45 213 328	244 928 664	290 141 992

Organisasjonsnummer 948755742





Repvåg Kraftlag Sa

Note 15 Magasinbeholdning

Anskaffelseskostnaden for vannet i magasinet er null, og vurderingen av verdsettelsen av beholdningen er usikker. I tråd med anbefaling for bransjen balansføres ikke beholdningen av vann i magasinen, og endringen magasinbeholdningene resultatføres ikke.

Pr. 31.12.19 tilsvarte magasinbeholdningen en energimengde på 3,8 GWh (34 % fylling).

Note 16 Datterselskap/Tilknyttet selskap

Datterselskap:	Eier-/stemmeandel	Anskaffelsestidspunkt	Forretningskt	Kostpris:	Bokført verdi
Infranord AS	100 %	2009	Nordkapp	2 010 000	2 010 000
Repvåg Nett AS	100 %	2019	Nordkapp	30 000	30 000
Repvåg Produksjon AS	100 %	2019	Nordkapp	30 000	30 000

	Infranord AS	Repvåg Nett AS	Repvåg Produksjon AS
Årsresultat	1 243 984	-8 841	1
Balanseført egenkapital	6 048 047	21 159	30 001
Tilført konsernbidrag	0	0	0

Mellomværende med selskap i samme konsern

	31.12.2019	31.12.2018
Andre fordringer	2 019 582	2 514 489
Lån til foretak i samme konsern	26 931 000	26 931 000
Leverandørgjeld	0	0
Annen kortsiktig gjeld	0	0

Lån kr 750.000 gitt til Finnmark Kraft AS er klassifisert som øvrige fordringer.

Tilknyttet selskap	Eier-/stemmeandel	Forretningsktr.	Kostpris:	Bokført verdi
Origo Kapital AS	31,3 %	Alta	25 000 000	0

Balanseført verdi er ført opp etter kostmetoden i selskapsregnskapet og nedskrevet til virkelig verdi. I konsernregnskapet er eierandel oppført etter EK-metoden, justert til virkelig verdi.

Organisasjonsnummer: 948755742





Repvåg Kraftlag Sa

Konsern 2019	KONTANTSTRØMOPPSTILLING		Repvåg Kraftlag Sa	
	2018	Indirekte modell	2019	2018
		Kontantstrømmer fra operasjonelle aktiviteter		
23 126 409	19 400 102	Resultat før skattekostnad	21 542 383	18 290 174
-3 565 794	-3 700 755	Periodens betalte skatt	-3 191 307	-3 167 006
-40 997	-211 333	Tap/gevinst ved salg av anleggsmidler	-40 997	-211 333
13 936 546	14 640 190	Ordinære avskrivninger	11 704 649	12 480 303
-	-	Nedskrivning anleggsmidler	-	-
262 696	-415 163	Endring varelager	-139 767	155 441
-2 116 660	8 855 243	Endring kundefordringer	-2 150 810	8 295 707
-1 756 892	-789 345	Endring leverandørgjeld	-1 271 381	-164 044
-126 870	-2 546 147	Endring i andre tidsavgrensingsposter	-473 132	-2 833 977
<u>29 718 438</u>	<u>35 232 792</u>	Netto kontantstrøm fra operasjonelle aktiviteter	<u>25 979 638</u>	<u>32 845 265</u>
		Kontantstrømmer fra investeringsaktiviteter		
149 029	298 000	Innbetalinger ved salg av varige driftsmidler	149 029	298 000
-16 611 793	-32 137 597	Utbetalinger ved kjøp av varige driftsmidler	-13 477 001	-28 993 160
-	4 282 174	Innbetalinger ved salg av aksjer og andeler	-	4 282 174
-39 999 839	-167 725	Utbetalinger ved kjøp av aksjer og andeler	-40 059 839	-167 725
-	-	Endring andre investeringer	-	-
<u>-56 462 603</u>	<u>-27 725 148</u>	Netto kontantstrøm fra investeringsaktiviteter	<u>-53 387 811</u>	<u>-24 580 711</u>
		Kontantstrømmer fra finansieringsaktiviteter		
21 229 191	-3 729 756	Opptak/hedbetaling av langsiktig gjeld	21 229 191	-3 729 756
-	-	Opptak av ansvarlig lån	-	-
-	-	Netto endring i kassekreditt	-	-
-1 578 197	-1 712 495	Egenkapitaltransaksjoner/fond til samf.n formål	-1 578 197	-1 712 495
-	-	Utbetalinger av konsernbidrag	-	-
<u>19 650 994</u>	<u>-5 442 251</u>	Netto kontantstrøm fra finansieringsaktiviteter	<u>19 650 994</u>	<u>-5 442 251</u>
-7 093 171	2 065 393	Netto endring i kontanter og kontantekv.	-7 757 179	2 822 303
14 236 705	12 171 312	Beholdning av kontanter og kontantekv. 1.1.	13 856 504	11 034 201
<u>7 143 534</u>	<u>14 236 705</u>	Beholdning av kontanter og kontantekv. 31.12	<u>6 099 325</u>	<u>13 856 504</u>

Organisasjonsnummer 948755742





BDO AS
Storåkeren 11
9411 Harstad

Uavhengig revisors beretning

Til årsmøtet i Repvåg Kraftlag SA

Uttalelse om revisjonen av årsregnskapet

Konklusjon

Vi har revidert Repvåg Kraftlag SA sitt årsregnskap.

Årsregnskapet består av:

- Selskapsregnskapet, som består av balanse per 31. desember 2019, resultatregnskap og kontantstrømoppstilling for regnskapsåret avsluttet per denne datoen og noter, herunder et sammendrag av viktige regnskapsprinsipper, og
- Konsernregnskapet, som består av balanse per 31. desember 2019, resultatregnskap og kontantstrømoppstilling for regnskapsåret avsluttet per denne datoen og noter, herunder et sammendrag av viktige regnskapsprinsipper.

Etter vår mening:

- Er årsregnskapet avgitt i samsvar med lov og forskrifter
- Gir selskapsregnskapet et rettviseende bilde av den finansielle stillingen til Repvåg Kraftlag SA per 31. desember 2019 og av selskapets resultater og kontantstrømmer for regnskapsåret som ble avsluttet per denne datoen i samsvar med regnskapslovens regler og god regnskapsskikk i Norge
- Gir konsernregnskapet et rettviseende bilde av den finansielle stillingen til konsernet Repvåg Kraftlag SA per 31. desember 2019 og av konsernets resultater og kontantstrømmer for regnskapsåret som ble avsluttet per denne datoen i samsvar med regnskapslovens regler og god regnskapsskikk i Norge.

Grunnlag for konklusjonen

Vi har gjennomført revisjonen i samsvar med lov, forskrift og god revisjonsskikk i Norge, herunder de internasjonale revisjonsstandardene International Standards on Auditing (ISA-ene). Våre oppgaver og plikter i henhold til disse standardene er beskrevet i Revisors oppgaver og plikter ved revisjon av årsregnskapet. Vi er uavhengige av selskapet slik det kreves i lov og forskrift, og har overholdt våre øvrige etiske forpliktelser i samsvar med disse kravene. Etter vår oppfatning er innhentet revisjonsbevis tilstrekkelig og hensiktsmessig som grunnlag for vår konklusjon.

Annen informasjon

Ledelsen er ansvarlig for annen informasjon. Annen informasjon består av årsberetningen.

Vår uttalelse om revisjonen av årsregnskapet dekker ikke annen informasjon, og vi attesterer ikke den andre informasjonen.

I forbindelse med revisjonen av årsregnskapet er det vår oppgave å lese annen informasjon identifisert ovenfor med det formål å vurdere hvorvidt det foreligger vesentlig inkonsistens mellom



annen informasjon og årsregnskapet, kunnskap vi har opparbeidet oss under revisjonen, eller hvorvidt den tilsynelatende inneholder vesentlig feilinformasjon.

Dersom vi, på bakgrunn av arbeidet vi har utført, konkluderer med at disse andre opplysningene inneholder vesentlig feilinformasjon, er vi pålagt å uttale oss om dette. Vi har ingenting å rapportere i så henseende.

Styret og daglig leders ansvar for årsregnskapet

Styret og daglig leder (ledelsen) er ansvarlig for å utarbeide årsregnskapet i samsvar med lov og forskrifter, herunder for at det gir et rettviseende bilde i samsvar med regnskapslovens regler og god regnskapsskikk i Norge. Ledelsen er også ansvarlig for slik intern kontroll som den finner nødvendig for å kunne utarbeide et årsregnskap som ikke inneholder vesentlig feilinformasjon, verken som følge av misligheter eller utilsiktede feil.

Ved utarbeidelsen av årsregnskapet må ledelsen ta standpunkt til selskapets og konsernets evne til fortsatt drift og opplyse om forhold av betydning for fortsatt drift. Forutsetningen om fortsatt drift skal legges til grunn for årsregnskapet så lenge det ikke er sannsynlig at virksomheten vil bli avvirket.

Revisors oppgaver og plikter ved revisjonen av årsregnskapet

Vårt mål er å oppnå betryggende sikkerhet for at årsregnskapet som helhet ikke inneholder vesentlig feilinformasjon, verken som følge av misligheter eller utilsiktede feil, og å avgi en revisjonsberetning som inneholder vår konklusjon. Betryggende sikkerhet er en høy grad av sikkerhet, men ingen garanti for at en revisjon utført i samsvar med lov, forskrift og god revisjonsskikk i Norge, herunder ISA-ene, alltid vil avdekke vesentlig feilinformasjon som eksisterer. Feilinformasjon kan oppstå som følge av misligheter eller utilsiktede feil. Feilinformasjon blir vurdert som vesentlig dersom den enkeltvis eller samlet med rimelighet kan forventes å påvirke økonomiske beslutninger som brukerne foretar basert på årsregnskapet.

For videre beskrivelse av revisors oppgaver og plikter vises det til:
<https://revisorforeningen.no/revisjonsberetninger>

Uttalelse om andre lovmessige krav

Konklusjon om årsberetningen

Basert på vår revisjon av årsregnskapet som beskrevet ovenfor, mener vi at opplysningene i årsberetningen om årsregnskapet og forutsetningen om fortsatt drift er konsistente med årsregnskapet og i samsvar med lov og forskrifter.

Konklusjon om registrering og dokumentasjon

Basert på vår revisjon av årsregnskapet som beskrevet ovenfor, og kontrollhandlinger vi har funnet nødvendig i henhold til internasjonal standard for attestasjonsoppdrag (ISAE) 3000 «Attestasjonsoppdrag som ikke er revisjon eller forenklet revisorkontroll av historisk finansiell informasjon», mener vi at ledelsen har oppfylt sin plikt til å sørge for ordentlig og oversiktlig registrering og dokumentasjon av selskapets og konsernets regnskapsopplysninger i samsvar med lov og god bokføringsskikk i Norge.



BDO AS

Knut Haugen
statsautorisert revisor
(elektronisk signert)

Permaso Dokumentnøkkel: H1V1E-16R2A-E45MG-5LW5-ZY0BY-XT17U

Uavhengig revisors beretning Repvåg Kraftlag SA - 2019

side 3 av 3

BDO AS, et norsk aksjeselskap, er deltaker i BDO International Limited, et engelsk selskap med begrenset ansvar, og er en del av det internasjonale nettverket BDO, som består av uavhengige selskaper i de enkelte land. Foretaksregisteret: NO 993 606 650 MVA.



PENNEO

Signaturene i dette dokumentet er juridisk bindende. Dokument signert med "Penneo" - sikker digital signatur
De signerende parter sin identitet er registrert, og er listet nedenfor.

"Med min signatur bekrefter jeg alle datoer og innholdet i dette dokument."

Knut Aksel Haugen

Partner

Serienummer: 9578-5998-4-1983293

IP: 188.95.xxx.xxx

2020-06-04 08:36:09Z



Penneo Dokumentnøkkel: HOV7E-16K2A-E45NG-SUVJS-ZY0BI-X1UTU

Dokumentet er signert digitalt, med **Penneo.com**. Alle digitale signatur-data i dokumentet er sikret og validert av den datamaskin-utregnede hash-verdien av det opprinnelige dokument. Dokumentet er låst og tids-stemplet med et sertifikat fra en betrodd tredjepart. All kryptografisk bevis er integrert i denne PDF, for fremtidig validering (hvis nødvendig).

Hvordan bekrefter at dette dokumentet er originalen?

Dokumentet er beskyttet av ett Adobe CDS sertifikat. Når du åpner dokumentet i

Adobe Reader, skal du kunne se at dokumentet er sertifisert av **Penneo e-signature service** <penneo@penneo.com>. Dette garanterer at innholdet i dokumentet ikke har blitt endret.

Det er lett å kontrollere de kryptografiske beviser som er lokalisert inne i dokumentet, med Penneo validator - <https://penneo.com/validate>



BDO AS
Storåkeren 11
9411 Harstad

Uavhengig revisors beretning

Til årsmøtet i Repvåg Kraftlag SA

Uttalelse om revisjonen av årsregnskapet

Konklusjon

Vi har revidert Repvåg Kraftlag SA sitt årsregnskap.

Årsregnskapet består av:

- Selskapsregnskapet, som består av balanse per 31. desember 2019, resultatregnskap og kontantstrømoppstilling for regnskapsåret avsluttet per denne datoen og noter, herunder et sammendrag av viktige regnskapsprinsipper, og
- Konsernregnskapet, som består av balanse per 31. desember 2019, resultatregnskap og kontantstrømoppstilling for regnskapsåret avsluttet per denne datoen og noter, herunder et sammendrag av viktige regnskapsprinsipper.

Etter vår mening:

- Er årsregnskapet avgitt i samsvar med lov og forskrifter
- Gir selskapsregnskapet et rettviseende bilde av den finansielle stillingen til Repvåg Kraftlag SA per 31. desember 2019 og av selskapets resultater og kontantstrømmer for regnskapsåret som ble avsluttet per denne datoen i samsvar med regnskapslovens regler og god regnskapsskikk i Norge
- Gir konsernregnskapet et rettviseende bilde av den finansielle stillingen til konsernet Repvåg Kraftlag SA per 31. desember 2019 og av konsernets resultater og kontantstrømmer for regnskapsåret som ble avsluttet per denne datoen i samsvar med regnskapslovens regler og god regnskapsskikk i Norge.

Grunnlag for konklusjonen

Vi har gjennomført revisjonen i samsvar med lov, forskrift og god revisjonsskikk i Norge, herunder de internasjonale revisjonsstandardene International Standards on Auditing (ISA-ene). Våre oppgaver og plikter i henhold til disse standardene er beskrevet i Revisors oppgaver og plikter ved revisjon av årsregnskapet. Vi er uavhengige av selskapet slik det kreves i lov og forskrift, og har overholdt våre øvrige etiske forpliktelser i samsvar med disse kravene. Etter vår oppfatning er innhentet revisjonsbevis tilstrekkelig og hensiktsmessig som grunnlag for vår konklusjon.

Annen informasjon

Ledelsen er ansvarlig for annen informasjon. Annen informasjon består av årsberetningen.

Vår uttalelse om revisjonen av årsregnskapet dekker ikke annen informasjon, og vi attesterer ikke den andre informasjonen.

I forbindelse med revisjonen av årsregnskapet er det vår oppgave å lese annen informasjon identifisert ovenfor med det formål å vurdere hvorvidt det foreligger vesentlig inkonsistens mellom



annen informasjon og årsregnskapet, kunnskap vi har opparbeidet oss under revisjonen, eller hvorvidt den tilsynelatende inneholder vesentlig feilinformasjon.

Dersom vi, på bakgrunn av arbeidet vi har utført, konkluderer med at disse andre opplysningene inneholder vesentlig feilinformasjon, er vi pålagt å uttale oss om dette. Vi har ingenting å rapportere i så henseende.

Styret og daglig leders ansvar for årsregnskapet

Styret og daglig leder (ledelsen) er ansvarlig for å utarbeide årsregnskapet i samsvar med lov og forskrifter, herunder for at det gir et rettviseende bilde i samsvar med regnskapslovens regler og god regnskapsskikk i Norge. Ledelsen er også ansvarlig for slik intern kontroll som den finner nødvendig for å kunne utarbeide et årsregnskap som ikke inneholder vesentlig feilinformasjon, verken som følge av misligheter eller utilsiktede feil.

Ved utarbeidelsen av årsregnskapet må ledelsen ta standpunkt til selskapets og konsernets evne til fortsatt drift og opplyse om forhold av betydning for fortsatt drift. Forutsetningen om fortsatt drift skal legges til grunn for årsregnskapet så lenge det ikke er sannsynlig at virksomheten vil bli avvirket.

Revisors oppgaver og plikter ved revisjonen av årsregnskapet

Vårt mål er å oppnå betryggende sikkerhet for at årsregnskapet som helhet ikke inneholder vesentlig feilinformasjon, verken som følge av misligheter eller utilsiktede feil, og å avgi en revisjonsberetning som inneholder vår konklusjon. Betryggende sikkerhet er en høy grad av sikkerhet, men ingen garanti for at en revisjon utført i samsvar med lov, forskrift og god revisjonsskikk i Norge, herunder ISA-ene, alltid vil avdekke vesentlig feilinformasjon som eksisterer. Feilinformasjon kan oppstå som følge av misligheter eller utilsiktede feil. Feilinformasjon blir vurdert som vesentlig dersom den enkeltvis eller samlet med rimelighet kan forventes å påvirke økonomiske beslutninger som brukerne foretar basert på årsregnskapet.

For videre beskrivelse av revisors oppgaver og plikter vises det til:
<https://revisorforeningen.no/revisjonsberetninger>

Uttalelse om andre lovmessige krav

Konklusjon om årsberetningen

Basert på vår revisjon av årsregnskapet som beskrevet ovenfor, mener vi at opplysningene i årsberetningen om årsregnskapet og forutsetningen om fortsatt drift er konsistente med årsregnskapet og i samsvar med lov og forskrifter.

Konklusjon om registrering og dokumentasjon

Basert på vår revisjon av årsregnskapet som beskrevet ovenfor, og kontrollhandlinger vi har funnet nødvendig i henhold til internasjonal standard for attestasjonsoppdrag (ISAE) 3000 «Attestasjonsoppdrag som ikke er revisjon eller forenklet revisorkontroll av historisk finansiell informasjon», mener vi at ledelsen har oppfylt sin plikt til å sørge for ordentlig og oversiktlig registrering og dokumentasjon av selskapets og konsernets regnskapsopplysninger i samsvar med lov og god bokføringsskikk i Norge.



BDO AS

Knut Haugen
statsautorisert revisor
(elektronisk signert)

Penneo Dokumentnøkkel: H0VTE-16KZA-E45NG-SUVJS-ZY0BY-XTU7U



PENNEO

Signaturene i dette dokumentet er juridisk bindende. Dokument signert med "Penneo™ - sikker digital signatur".
De signerende parter sin identitet er registrert, og er listet nedenfor.

"Med min signatur bekrefter jeg alle datoer og innholdet i dette dokument."

Knut Aksel Haugen

Partner

Serienummer: 9578-5998-4-1983293

IP: 188.95.xxx.xxx

2020-06-04 08:36:09Z



Penneo Dokumentnøkkel: H0VTE-16KZA-E45NG-SUVJS-ZY0BY-XTU7U

Dokumentet er signert digitalt, med **Penneo.com**. Alle digitale signatur-data i dokumentet er sikret og validert av den datamaskin-utregnede hash-verdien av det opprinnelige dokument. Dokumentet er låst og tids-stemplet med et sertifikat fra en betrodd tredjepart. All kryptografisk bevis er integrert i denne PDF, for fremtidig validering (hvis nødvendig).

Hvordan bekrefter at dette dokumentet er originalen?

Dokumentet er beskyttet av ett Adobe CDS sertifikat. Når du åpner dokumentet i

Adobe Reader, skal du kunne se at dokumentet er sertifisert av **Penneo e-signature service <penneo@penneo.com>**. Dette garanterer at innholdet i dokumentet ikke har blitt endret.

Det er lett å kontrollere de kryptografiske beviser som er lokalisert inne i dokumentet, med Penneo validator - <https://penneo.com/validate>