



## ÅRSREGNSKAPET FOR REGNSKAPSÅRET 2023 - GENERELL INFORMASJON

### Enheten

Organisasjonsnummer: 931 414 062  
Organisasjonsform: Aksjeselskap  
Foretaksnavn: OVNEN INDUSTRIER AS  
Forretningsadresse: Langarinden 255  
5132 NYBORG

### Regnskapsår

Årsregnskapets periode: 01.01.2023 - 31.12.2023

### Konsern

Morselskap i konsern: Nei

### Regnskapsregler

Regler for små foretak benyttet: Ja  
Benyttet ved utarbeidelsen av årsregnskapet til selskapet: Regnskapslovens alminnelige regler

### Årsregnskapet fastsatt av kompetent organ

Bekreftet av representant for selskapet: Jonas André Eikås  
Dato for fastsettelse av årsregnskapet: 22.05.2024

### Grunnlag for avgivelse

År 2023: Årsregnskapet er elektronisk innlevert  
År 2022: Tall er hentet fra elektronisk innlevert årsregnskap fra 2023

*Det er ikke krav til at årsregnskapet m.v. som sendes til Regnskapsregisteret er undertegnet. Kontrollen på at dette er utført ligger hos revisor/enhetens øverste organ. Sikkerheten ivaretas ved at innsender har rolle/rettighet for innsending av årsregnskapet via Altinn, og ved at det bekreftes at årsregnskapet er fastsatt av kompetent organ.*

Brønnøysundregistrene, 05.08.2025



### Resultatregnskap

Beløp i: NOK	Note	2023	2022
<b>RESULTATREGNSKAP</b>			
<b>Inntekter</b>			
Salgsinntekt		108 635	
Annen driftsinntekt		918 190	
<b>Sum inntekter</b>		<b>1 026 825</b>	
<b>Kostnader</b>			
Varekostnad		9 884	
Lønnskostnad	1	103 130	
Avskrivning av driftsmidler og immaterielle eiendeler	2	7 050	
Nedskrivning av varige driftsmidler og immaterielle eiendeler	2		
Annen driftskostnad	1	438 604	
<b>Sum kostnader</b>		<b>558 668</b>	
<b>Driftsresultat</b>		<b>468 156</b>	
<b>Finansinntekter og finanskostnader</b>			
Annen renteinntekt	3	5 007	
Annen finansinntekt	3	139 897	
<b>Sum finansinntekter</b>		<b>144 903</b>	
Verdireduksjon markedsbaserte omløpsmidler		256 230	
Annen rentekostnad		444	
Annen finanskostnad		1 913	
<b>Sum finanskostnader</b>		<b>258 586</b>	
<b>Netto finans</b>		<b>-113 682</b>	
<b>Ordinært resultat før skattekostnad</b>		<b>354 474</b>	<b>0</b>
Skattekostnad på resultat	4	47 115	
<b>Ordinært resultat etter skattekostnad</b>		<b>307 359</b>	<b>0</b>
<b>Årsresultat</b>	5	<b>307 359</b>	<b>0</b>
<b>Årsresultat etter minoritetsinteresser</b>		<b>307 359</b>	



## Resultatregnskap

<b>Beløp i: NOK</b>	<b>Note</b>	<b>2023</b>	<b>2022</b>
<b>Totalresultat</b>		<b>307 359</b>	
<b>Overføringer og disponeringer</b>			
Avsatt til annen egenkapital		307 359	
<b>Sum overføringer og disponeringer</b>		<b>307 359</b>	



## Balanse

Beløp i: NOK	Note	2023	2022
<b>BALANSE - EIENDELER</b>			
<b>Anleggsmidler</b>			
<b>Immaterielle eiendeler</b>			
Utsatt skattefordel	4		
<b>Varige driftsmidler</b>			
Tomter, bygninger o.a. fast eiendom	2		
Maskiner og anlegg		12 000	
Driftsløsøre, inventar o.a. utstyr	2		
<b>Sum varige driftsmidler</b>		<b>12 000</b>	
<b>Finansielle anleggsmidler</b>			
Lån til foretak i samme konsern		7 000	
Andre langsiktige fordringer	6		
<b>Sum finansielle anleggsmidler</b>		<b>7 000</b>	
<b>Sum anleggsmidler</b>		<b>19 000</b>	<b>0</b>
<b>Omløpsmidler</b>			
<b>Varer</b>			
<b>Fordringer</b>			
Kundefordringer		120 972	
Andre kortsiktige fordringer	6		
<b>Sum fordringer</b>	6	<b>120 972</b>	
<b>Investeringer</b>			
Markedsbaserte aksjer	3	793 547	
Markedsbaserte obligasjoner	3		
Andre markedsbaserte finansielle instrumenter	3		
<b>Sum investeringer</b>		<b>793 547</b>	
<b>Bankinnskudd, kontanter og lignende</b>			
Bankinnskudd, kontanter o.l.		398 547	
<b>Sum bankinnskudd, kontanter og lignende</b>		<b>398 547</b>	



## Balanse

Beløp i: NOK	Note	2023	2022
Sum omløpsmidler		1 313 066	0
<b>SUM EIENDELER</b>		<b>1 332 066</b>	<b>0</b>
<b>BALANSE - EGENKAPITAL OG GJELD</b>			
<b>Egenkapital</b>			
<b>Innskutt egenkapital</b>			
Aksjekapital	7	30 000	
Beholdning av egne aksjer	7		
Annen innskutt egenkapital		-5 570	
<b>Sum innskutt egenkapital</b>		<b>24 430</b>	
<b>Opptjent egenkapital</b>			
Annen egenkapital		227 383	
<b>Sum opptjent egenkapital</b>		<b>227 383</b>	
<b>Sum egenkapital</b>	5	<b>251 813</b>	<b>0</b>
<b>Gjeld</b>			
<b>Langsiktig gjeld</b>			
Utsatt skatt	4		
<b>Annen langsiktig gjeld</b>			
Gjeld til kredittinstitusjoner	6		
Langsiktig konserngjeld	6		
<b>Sum langsiktig gjeld</b>		<b>0</b>	<b>0</b>
<b>Kortsiktig gjeld</b>			
Leverandørgjeld		21 746	
Betalbar skatt	4	47 115	
Skyldig offentlige avgifter		4 665	
Kortsiktig konserngjeld		936 789	
Annen kortsiktig gjeld		69 938	
<b>Sum kortsiktig gjeld</b>		<b>1 080 253</b>	
<b>Sum gjeld</b>		<b>1 080 253</b>	<b>0</b>



## Balanse

<b>Beløp i: NOK</b>	<b>Note</b>	<b>2023</b>	<b>2022</b>
<b>SUM EGENKAPITAL OG GJELD</b>		<b>1 332 066</b>	<b>0</b>



## Brønnøysundregistrene

### ÅRSREGNSKAP FOR REGNSKAPSÅRET 2023 - GENERELL INFORMASJON

Journalnummer: 2024 437673

#### Enheten

Organisasjonsnummer: 931 414 062  
Organisasjonsform: Aksjeselskap  
Foretaksnavn: OVNEN INDUSTRIER AS  
Forretningsadresse: Kjølåne 13C  
5264 GARNES

#### Regnskapsår

Årsregnskapets periode: 01.01.2023 - 31.12.2023

#### Konsern

Morselskap i konsern: Nei

#### Regnskapsregler

Regler for små foretak benyttet: Ja  
Benyttet ved utarbeidelsen av  
årsregnskapet til selskapet: Regnskapslovens alminnelige regler

#### Årsregnskapet fastsatt av kompetent organ

Bekreftet av representant for selskapet: Jonas André Eikås  
Dato for fastsettelse av årsregnskapet: 22.05.2024

#### Revisjon

Selskapet har besluttet at årsregnskapet  
ikke skal revideres: Ja  
Årsregnskapet er utarbeidet av ekstern  
autorisert regnskapsfører: Ja  
Ekstern autorisert regnskapsfører har i  
løpet av regnskapsåret bistått ved den  
løpende regnskapsføringen eller utført  
andre tjenester for selskapet enn å  
utarbeide årsregnskapet: Ja

#### Grunnlag for avgivelse

År 2023: Årsregnskap er elektronisk innlevert.  
År 2022: Tall er hentet fra elektronisk innlevert årsregnskap fra 2023.

*Det er ikke krav til at årsregnskapet m.v. som sendes til Regnskapsregisteret er undertegnet. Kontrollen på at dette er utført ligger hos revisor/enhetens øverste organ. Sikkerheten ivaretas ved at innsender har rolle/rettighet for innsending av årsregnskapet via Altinn, og ved at det bekreftes at årsregnskapet er fastsatt av kompetent organ.*

Brønnøysundregistrene, 27.05.2024

---

Brønnøysundregistrene  
Postadresse: Postboks 900, 8910 Brønnøysund  
Telefon: 75 00 75 00  
E-post: firmapost@brreg.no Internett: www.brreg.no  
Organisasjonsnummer: 974 760 673



Organisasjonsnr: 931 414 062  
OVNEN INDUSTRIER AS

## RESULTATREGNSKAP

<b>Beløp i: NOK</b>	<b>Note</b>	<b>2023</b>	<b>2022</b>
<b>RESULTATREGNSKAP</b>			
<b>Inntekter</b>			
Salgsinntekt		108 635	
Annen driftsinntekt		918 190	
<b>Sum inntekter</b>		<b>1 026 825</b>	
<b>Kostnader</b>			
Varekostnad		9 884	
Lønnskostnad	1	103 130	
Avskrivning av driftsmidler og immaterielle eiendeler	2	7 050	
Nedskrivning av varige driftsmidler og immaterielle eiendeler	2		
Annen driftskostnad	1	438 604	
<b>Sum kostnader</b>		<b>558 668</b>	
<b>Driftsresultat</b>		<b>468 156</b>	
<b>Finansinntekter og finanskostnader</b>			
Annen renteinntekt	3	5 007	
Annen finansinntekt	3	139 897	
<b>Sum finansinntekter</b>		<b>144 903</b>	
Verdireduksjon markedsbaserte omløpsmidler		256 230	
Annen rentekostnad		444	
Annen finanskostnad		1 913	
<b>Sum finanskostnader</b>		<b>258 586</b>	
<b>Netto finans</b>		<b>-113 682</b>	
<b>Ordinært resultat før skattekostnad</b>		<b>354 474</b>	<b>0</b>
Skattekostnad på resultat	4	47 115	
<b>Ordinært resultat etter skattekostnad</b>		<b>307 359</b>	<b>0</b>
<b>Årsresultat</b>	<b>5</b>	<b>307 359</b>	<b>0</b>
<b>Årsresultat etter minoritetsinteresser</b>		<b>307 359</b>	
<b>Totalresultat</b>		<b>307 359</b>	
<b>Overføringer og disponeringer</b>			



Avsatt til annen egenkapital	307 359
<b>Sum overføringer og disponeringer</b>	<b>307 359</b>



Organisasjonsnr: 931 414 062  
OVNEN INDUSTRIER AS

## BALANSE

<b>Beløp i: NOK</b>	<b>Note</b>	<b>2023</b>	<b>2022</b>
<b>BALANSE - EIENDELER</b>			
<b>Anleggsmidler</b>			
<b>Immaterielle eiendeler</b>			
Utsatt skattefordel	4		
<b>Varige driftsmidler</b>			
Tomter, bygninger o.a. fast eiendom	2		
Maskiner og anlegg		12 000	
Driftsløsøre, inventar o. a. utstyr	2		
<b>Sum varige driftsmidler</b>		<b>12 000</b>	
<b>Finansielle anleggsmidler</b>			
Lån til foretak i samme konsern		7 000	
Andre langsiktige fordringer	6		
<b>Sum finansielle anleggsmidler</b>		<b>7 000</b>	
<b>Sum anleggsmidler</b>		<b>19 000</b>	<b>0</b>
<b>Omløpsmidler</b>			
<b>Varer</b>			
<b>Fordringer</b>			
Kundefordringer		120 972	
Andre kortsiktige fordringer	6		
<b>Sum fordringer</b>	<b>6</b>	<b>120 972</b>	
<b>Investeringer</b>			
Markedsbaserte aksjer	3	793 547	
Markedsbaserte obligasjoner	3		
Andre markedsbaserte finansielle instrumenter	3		
<b>Sum investeringer</b>		<b>793 547</b>	
<b>Bankinnskudd, kontanter og lignende</b>			
Bankinnskudd, kontanter o. l.		398 547	
<b>Sum bankinnskudd, kontanter og lignende</b>		<b>398 547</b>	
<b>Sum omløpsmidler</b>		<b>1 313 066</b>	<b>0</b>
<b>SUM EIENDELER</b>		<b>1 332 066</b>	<b>0</b>



## BALANSE - EGENKAPITAL OG GJELD

### Egenkapital

#### Innskutt egenkapital

Aksjekapital	7	30 000	
Beholdning av egne aksjer	7		
Annen innskutt egenkapital		-5 570	
<b>Sum innskutt egenkapital</b>		<b>24 430</b>	

#### Opptjent egenkapital

Annen egenkapital		227 383	
<b>Sum opptjent egenkapital</b>		<b>227 383</b>	

<b>Sum egenkapital</b>	<b>5</b>	<b>251 813</b>	<b>0</b>
------------------------	----------	----------------	----------

### Gjeld

#### Langsiktig gjeld

Utsatt skatt	4		
<b>Annen langsiktig gjeld</b>			
Gjeld til			
kredittinstitusjoner	6		
Langsiktig konserngjeld	6		

<b>Sum langsiktig gjeld</b>		<b>0</b>	<b>0</b>
-----------------------------	--	----------	----------

#### Kortsiktig gjeld

Leverandørgjeld		21 746	
Betalbar skatt	4	47 115	
Skyldig offentlige avgifter		4 665	
Kortsiktig konserngjeld		936 789	
Annen kortsiktig gjeld		69 938	
<b>Sum kortsiktig gjeld</b>		<b>1 080 253</b>	

<b>Sum gjeld</b>		<b>1 080 253</b>	<b>0</b>
------------------	--	------------------	----------

<b>SUM EGENKAPITAL OG GJELD</b>		<b>1 332 066</b>	<b>0</b>
---------------------------------	--	------------------	----------



Organisasjonsnr: 931 414 062  
OVNEN INDUSTRIER AS

NOTEOPPLYSNINGER - SELSKAP - alle poster oppgitt i hele tall

## Note

Antall årsverk i regnskapsåret  
0.00

<u>Sum</u>	<u>Beløp</u>
<u>Balanseført verdi 31.12.</u>	<u>Varige driftsmidler Immaterielle eiend.</u>

## Konsernregnskap

Morselskapet sitt navn

Forretningskontor for morselskapet

## Begrunnelse for at datterselskap er utelatt fra konsolideringen

<u>Samlet beløp - tilknyttet selskap</u>	<u>Årets</u>	<u>Fjorårets</u>
------------------------------------------	--------------	------------------

<u>Samlet beløp - foretak i samme konsern</u>	<u>Årets</u>	<u>Fjorårets</u>
-----------------------------------------------	--------------	------------------

<u>Samlet beløp - foretak i samme konsern</u>	<u>Årets</u>	<u>Fjorårets</u>
-----------------------------------------------	--------------	------------------

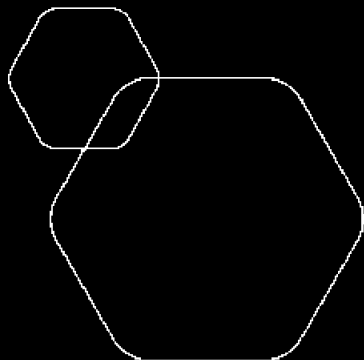
<u>Samlet beløp - felles kontrollert virksomhet</u>	<u>Årets</u>	<u>Fjorårets</u>
-----------------------------------------------------	--------------	------------------

<u>Pantstillelse</u>	<u>Beløp</u>
----------------------	--------------

<u>Beholdning av egne aksjer</u>	<u>Antall</u>	<u>Pålydende</u>	<u>Andel av aksjek.</u>
----------------------------------	---------------	------------------	-------------------------



BankID Signing  
Jonas André Eikås  
2024-05-23

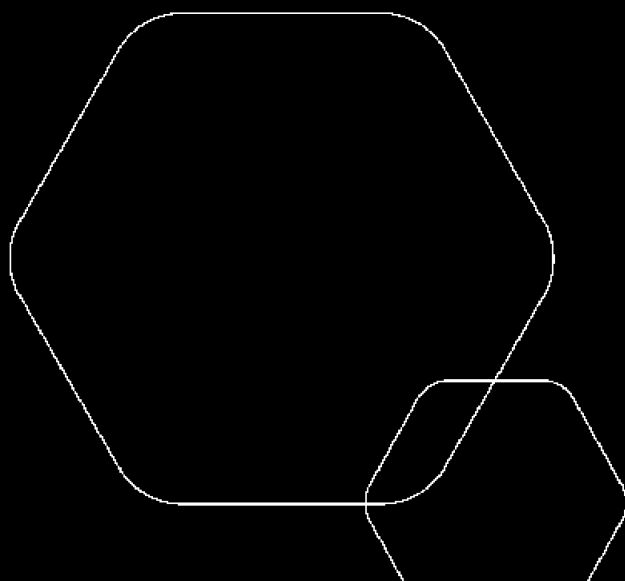


# Årsregnskap 2023

## Ovnen Industrier AS

Resultatregnskap  
Balanse  
Noter til regnskapet

Utarbeidet av Enkelt Regnskap AS



Org.nr.: 931 414 062



## RESULTATREGNSKAP

### OVNEN INDUSTRIER AS

DRIFTSINNEKTER OG DRIFTSKOSTNADER	Note	2023
Salgsinntekt		108 635
Annen driftsinntekt		918 190
<b>Sum driftsinntekter</b>		<b>1 026 825</b>
Varekostnad		9 884
Lønnskostnad	1	103 130
Avskrivning av driftsmidler og immaterielle eiendeler	2	7 050
Annen driftskostnad	1	438 604
<b>Sum driftskostnader</b>		<b>558 668</b>
<b>Driftsresultat</b>		<b>468 156</b>
<b>FINANSINNEKTER OG FINANSKOSTNADER</b>		
Annen renteinntekt	3	5 007
Annen finansinntekt	3	139 897
Verdireduksjon markedsbaserte omløpsmidler		256 230
Annen rentekostnad		444
Annen finanskostnad		1 913
<b>Resultat av finansposter</b>		<b>-113 682</b>
Resultat før skattekostnad		354 474
Skattekostnad på resultat	4	47 115
<b>Årsresultat</b>	5	<b>307 359</b>
<b>OVERFØRINGER</b>		
Avsatt til annen egenkapital		307 359
<b>Sum overføringer</b>		<b>307 359</b>



## BALANSE

### OVNEN INDUSTRIER AS

EIENDELER	Note	2023
<b>ANLEGGSMIDLER</b>		
<b>VARIGE DRIFTSMIDLER</b>		
Maskiner og anlegg		12 000
<b>Sum varige driftsmidler</b>		<b>12 000</b>
<b>FINANSIELLE ANLEGGSMIDLER</b>		
Lån til foretak i samme konsern		7 000
<b>Sum finansielle anleggsmidler</b>		<b>7 000</b>
<b>Sum anleggsmidler</b>		<b>19 000</b>
<b>OMLØPSMIDLER</b>		
<b>FORDRINGER</b>		
Kundefordringer		120 972
<b>Sum fordringer</b>	<b>6</b>	<b>120 972</b>
<b>INVESTERINGER</b>		
Markedsbaserte aksjer	3	793 547
<b>Sum investeringer</b>		<b>793 547</b>
Bankinnskudd, kontanter o.l.		398 547
<b>Sum omløpsmidler</b>		<b>1 313 066</b>
<b>Sum eiendeler</b>		<b>1 332 066</b>



## BALANSE

### OVNEN INDUSTRIER AS

EGENKAPITAL OG GJELD	Note	2023
<b>EGENKAPITAL</b>		
<b>INNSKUTT EGENKAPITAL</b>		
Aksjekapital	7	30 000
Annen innskutt egenkapital		-5 570
<b>Sum innskutt egenkapital</b>		<b>24 430</b>
<b>OPPTJENT EGENKAPITAL</b>		
Annen egenkapital		227 383
<b>Sum opptjent egenkapital</b>		<b>227 383</b>
<b>Sum egenkapital</b>	<b>5</b>	<b>251 813</b>
<b>GJELD</b>		
<b>KORTSIKTIG GJELD</b>		
Leverandørgjeld		21 746
Betalbar skatt	4	47 115
Skyldig offentlige avgifter		4 665
Konserngjeld		936 789
Annen kortsiktig gjeld		69 938
<b>Sum kortsiktig gjeld</b>		<b>1 080 253</b>
<b>Sum gjeld</b>		<b>1 080 253</b>
<b>Sum egenkapital og gjeld</b>		<b>1 332 066</b>

Bergen, 22.05.2024  
Styret i Ovn Industri AS

---

Jonas André Eikås  
styreleder



## Regnskapsprinsipper

Årsregnskapet er satt opp i samsvar med regnskapsloven og NRS 8 - God regnskapsskikk for små foretak.

## DRIFTSINNTEKTER

Inntektsføring ved salg av varer skjer på leveringstidspunktet. Tjenester inntektsføres etter hvert som de leveres.

## SKATT

Skattekostnaden i resultatregnskapet omfatter både periodens betalbare skatt og endring i utsatt skatt. Utsatt skatt er beregnet med 22 % på grunnlag av de midlertidige forskjeller som eksisterer mellom regnskapsmessige og skattemessige verdier, samt ligningsmessig underskudd til fremføring ved utgangen av regnskapsåret. Skatteøkende og skattereduserende midlertidige forskjeller som reverserer eller kan reverseres i samme periode er utlignet og nettoført.

## KLASSIFISERING OG VURDERING AV ANLEGGSMIDLER

Anleggsmidler omfatter eiendeler bestemt til varig eie og bruk. Anleggsmidler er vurdert til anskaffelseskost. Varige driftsmidler balanseføres og avskrives over driftsmidlets økonomiske levetid. Avskrivningsperioden for fast eiendom anskaffet etter 2009 er dekomponert i en del som gjelder råbygget og en del som gjelder faste tekniske installasjoner. Varige driftsmidler nedskrives til gjenvinnbart beløp ved verdifall som forventes ikke å være forbigående. Gjenvinnbart beløp er det høyeste av netto salgsverdi og verdi i bruk. Verdi i bruk er nåverdi av fremtidige kontantstrømmer knyttet til eiendelen. Nedskrivningen reverseres når grunnlaget for nedskrivningen ikke lenger er til stede.

## KLASSIFISERING OG VURDERING AV OMLØPSMIDLER

Omløpsmidler og kortsiktig gjeld omfatter normalt poster som forfaller til betaling innen ett år etter balansedagen, samt poster som knytter seg til varekretsløpet. Omløpsmidler vurderes til laveste verdi av anskaffelseskost og virkelig verdi.

## FORDRINGER

Kundefordringer og andre fordringer oppføres til pålydende etter fradrag for avsetning til forventet tap. Avsetning til tap gjøres på grunnlag av en individuell vurdering av de enkelte fordringene.

## Note 1 Lønnskostnader og ytelser, godtgjørelser til daglig leder, styret og revisor

### LØNNSKOSTNADER

	<b>2023</b>
Lønninger	78 352
Arbeidsgiveravgift	11 277
Andre ytelser	13 501
<b>Sum</b>	<b>103 130</b>

Selskapet har i 2023 sysselsatt 0 årsverk.

## PENSJONSFORPLIKTELSE

Selskapet er ikke pliktig til å ha tjenstepensjonsordning etter lov om obligatorisk tjenstepensjon.



## Note 2 Varige driftsmidler

	Driftsløsøre, inventar o.a. utstyr	Totalt
Tilgang kjøpte driftsmidler	19 050	19 050
<b>Anskaffelseskost 31.12.2023</b>	<b>19 050</b>	<b>19 050</b>
Akkumulerte avskrivninger 31.12	7 050	7 050
<b>Bokført verdi 31.12.2023</b>	<b>12 000</b>	<b>12 000</b>
Årets avskrivninger	7 050	7 050
<b>Akk. av- og nedskrivninger 31.12.2023</b>	<b>7 050</b>	<b>7 050</b>
Økonomisk levetid	3-5 år	
Avskrivningsplan	Lineær	

Driftsmidler ble overtatt ifm fusjon.

## Note 3 Markedsbaserte verdipapirer

	Markeds- verdi	Balanseført verdi
<b>Markedsbaserte aksjer</b>		
Nordnet portefølje	793 547	793 547
<b>Sum markedsbaserte aksjer</b>	<b>793 547</b>	<b>793 547</b>

Markedsbaserte verdipapirer er verdsatt til virkelig verdi. Virkelig verdi er fastsatt i henhold til verdien som er observerbar i markedet på balansedagen.

## Note 4 Skatt

<b>Årets skattekostnad</b>	<b>2023</b>
Resultatført skatt på ordinært resultat:	
Betalbar skatt	47 115
Endring i utsatt skattefordel	0
<b>Skattekostnad ordinært resultat</b>	<b>47 115</b>
Skattepliktig inntekt:	
Resultat før skatt	354 474
Permanente forskjeller	-143 554
Endring i midlertidige forskjeller	3 240
<b>Skattepliktig inntekt</b>	<b>214 160</b>
Betalbar skatt i balansen:	
Betalbar skatt på årets resultat	47 115
<b>Sum betalbar skatt i balansen</b>	<b>47 115</b>

Skatteeffekten av midlertidige forskjeller som har gitt opphav til utsatt skatt og utsatte skattefordeler, spesifisert på typer av midlertidige forskjeller



	<b>2023</b>
Varige driftsmidler	-3 240
<b>Sum</b>	<b>-3 240</b>
Inngår ikke i beregningen av utsatt skatt	3 240
<b>Utsatt skattefordel / skatt (22 %)</b>	<b>0</b>

I henhold til God regnskapsskikk for små foretak balanseføres ikke utsatt skattefordel.

## Note 5 Egenkapital

	Aksjekapital	Overkurs	Annen Innskutt egenkapital	Annen egenkapital	Sum egenkapital
Pr. 31.12.2022	0	0	0	0	0
Stiftelse	30 000		-5 570		24 430
Disponering ifm fusjon				-79 976	-79 976
Årets resultat				307 359	307 359
<b>Pr 31.12.2023</b>	<b>30 000</b>	<b>0</b>	<b>-5 570</b>	<b>227 383</b>	<b>251 813</b>

## Note 6 Fordringer og gjeld

	<b>2023</b>
Fordringer på morselskap	7 000
Langsiktig gjeld til morselskap	923 228

Gjeld som er sikret ved pant utgjør kr. 0. Balanseført verdi av de pansatte eiendelene utgjør kr. 0.

## Note 7 Aksjonærer

### AKSJEKAPITALEN I OVNEN INDUSTRIER AS PR. 31.12 BESTÅR AV:

	Antall	Pålydende	Bokført
Ordinære aksjer	60	500,0	30 000
<b>Sum</b>	<b>60</b>		<b>30 000</b>

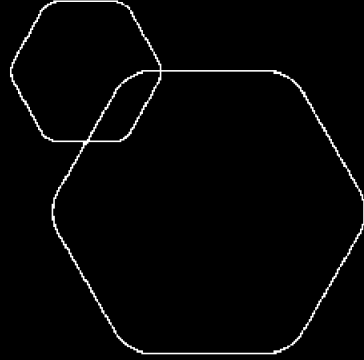
### EIERSTRUKTUR

De største aksjonærene i % pr. 31.12 var:

	Ordinære	Eierandel	Stemmeandel
Ovnen Holding AS	60	100,0	100,0



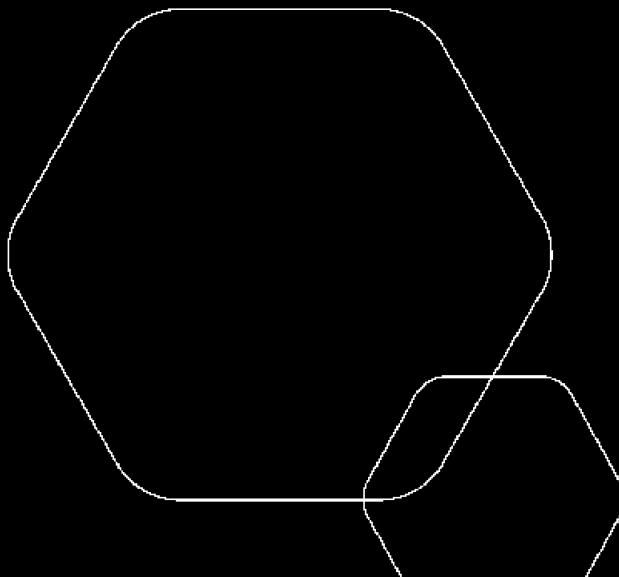
BankID Signing  
Jonas André Eikås  
2024-05-23



# Årsregnskap 2023 Ovnen Industrier AS

Resultatregnskap  
Balanse  
Noter til regnskapet

Utarbeidet av Enkelt Regnskap AS



Org.nr.: 931 414 062



## RESULTATREGNSKAP

### OVNEN INDUSTRIER AS

DRIFTSINNEKTER OG DRIFTSKOSTNADER	Note	2023
Salgsinntekt		108 635
Annen driftsinntekt		918 190
<b>Sum driftsinntekter</b>		<b>1 026 825</b>
Varekostnad		9 884
Lønnskostnad	1	103 130
Avskrivning av driftsmidler og immaterielle eiendeler	2	7 050
Annen driftskostnad	1	438 604
<b>Sum driftskostnader</b>		<b>558 668</b>
<b>Driftsresultat</b>		<b>468 156</b>
<b>FINANSINNEKTER OG FINANSKOSTNADER</b>		
Annen renteinntekt	3	5 007
Annen finansinntekt	3	139 897
Verdireduksjon markedsbaserte omløpsmidler		256 230
Annen rentekostnad		444
Annen finanskostnad		1 913
<b>Resultat av finansposter</b>		<b>-113 682</b>
Resultat før skattekostnad		354 474
Skattekostnad på resultat	4	47 115
<b>Årsresultat</b>	5	<b>307 359</b>
<b>OVERFØRINGER</b>		
Avsatt til annen egenkapital		307 359
<b>Sum overføringer</b>		<b>307 359</b>



## BALANSE

### OVNEN INDUSTRIER AS

EIENDELER	Note	2023
<b>ANLEGGSMIDLER</b>		
<b>VARIGE DRIFTSMIDLER</b>		
Maskiner og anlegg		12 000
<b>Sum varige driftsmidler</b>		<b>12 000</b>
<b>FINANSIELLE ANLEGGSMIDLER</b>		
Lån til foretak i samme konsern		7 000
<b>Sum finansielle anleggsmidler</b>		<b>7 000</b>
<b>Sum anleggsmidler</b>		<b>19 000</b>
<b>OMLØPSMIDLER</b>		
<b>FORDRINGER</b>		
Kundefordringer		120 972
<b>Sum fordringer</b>	<b>6</b>	<b>120 972</b>
<b>INVESTERINGER</b>		
Markedsbaserte aksjer	3	793 547
<b>Sum investeringer</b>		<b>793 547</b>
Bankinnskudd, kontanter o.l.		398 547
<b>Sum omløpsmidler</b>		<b>1 313 066</b>
<b>Sum eiendeler</b>		<b>1 332 066</b>



### BALANSE

#### OVNEN INDUSTRIER AS

EGENKAPITAL OG GJELD	Note	2023
<strong>EGENKAPITAL</strong>		
<strong>INNSKUTT EGENKAPITAL</strong>		
Aksjekapital	7	30 000
Annen innskutt egenkapital		-5 570
<strong>Sum innskutt egenkapital</strong>		<strong>24 430</strong>
<strong>OPPTJENT EGENKAPITAL</strong>		
Annen egenkapital		227 383
<strong>Sum opptjent egenkapital</strong>		<strong>227 383</strong>
<strong>Sum egenkapital</strong>	5	<strong>251 813</strong>
<strong>GJELD</strong>		
<strong>KORTSIKTIG GJELD</strong>		
Leverandørgjeld		21 746
Betalbar skatt	4	47 115
Skyldig offentlige avgifter		4 665
Konserngjeld		936 789
Annen kortsiktig gjeld		69 938
<strong>Sum kortsiktig gjeld</strong>		<strong>1 080 253</strong>
<strong>Sum gjeld</strong>		<strong>1 080 253</strong>
<strong>Sum egenkapital og gjeld</strong>		<strong>1 332 066</strong>

Bergen, 22.05.2024  
Styret i Ovn Industri AS

---

Jonas André Eikås  
styreleder



## Regnskapsprinsipper

Årsregnskapet er satt opp i samsvar med regnskapsloven og NRS 8 - God regnskapsskikk for små foretak.

## DRIFTSINNTEKTER

Inntektsføring ved salg av varer skjer på leveringstidspunktet. Tjenester inntektsføres etter hvert som de leveres.

## SKATT

Skattekostnaden i resultatregnskapet omfatter både periodens betalbare skatt og endring i utsatt skatt. Utsatt skatt er beregnet med 22 % på grunnlag av de midlertidige forskjeller som eksisterer mellom regnskapsmessige og skattemessige verdier, samt ligningsmessig underskudd til fremføring ved utgangen av regnskapsåret. Skatteøkende og skattereduserende midlertidige forskjeller som reverserer eller kan reverseres i samme periode er utlignet og nettoført.

## KLASSIFISERING OG VURDERING AV ANLEGGSMIDLER

Anleggsmidler omfatter eiendeler bestemt til varig eie og bruk. Anleggsmidler er vurdert til anskaffelseskost. Varige driftsmidler balanseføres og avskrives over driftsmidlets økonomiske levetid. Avskrivningsperioden for fast eiendom anskaffet etter 2009 er dekomponert i en del som gjelder råbygget og en del som gjelder faste tekniske installasjoner. Varige driftsmidler nedskrives til gjenvinnbart beløp ved verdifall som forventes ikke å være forbigående. Gjenvinnbart beløp er det høyeste av netto salgsverdi og verdi i bruk. Verdi i bruk er nåverdi av fremtidige kontantstrømmer knyttet til eiendelen. Nedskrivningen reverseres når grunnlaget for nedskrivningen ikke lenger er til stede.

## KLASSIFISERING OG VURDERING AV OMLØPSMIDLER

Omløpsmidler og kortsiktig gjeld omfatter normalt poster som forfaller til betaling innen ett år etter balansedagen, samt poster som knytter seg til varekretsløpet. Omløpsmidler vurderes til laveste verdi av anskaffelseskost og virkelig verdi.

## FORDRINGER

Kundefordringer og andre fordringer oppføres til pålydende etter fradrag for avsetning til forventet tap. Avsetning til tap gjøres på grunnlag av en individuell vurdering av de enkelte fordringene.

## Note 1 Lønnskostnader og ytelser, godtgjørelser til daglig leder, styret og revisor

### LØNNSKOSTNADER

	<b>2023</b>
Lønninger	78 352
Arbeidsgiveravgift	11 277
Andre ytelser	13 501
<b>Sum</b>	<b>103 130</b>

Selskapet har i 2023 sysselsatt 0 årsverk.

## PENSJONSFORPLIKTELSE

Selskapet er ikke pliktig til å ha tjenstepensjonsordning etter lov om obligatorisk tjenstepensjon.



### Note 2 Varige driftsmidler

	Driftsløsøre, inventar o.a. utstyr	Totalt
Tilgang kjøpte driftsmidler	19 050	19 050
<b>Anskaffelseskost 31.12.2023</b>	<b>19 050</b>	<b>19 050</b>
Akkumulerte avskrivninger 31.12	7 050	7 050
<b>Bokført verdi 31.12.2023</b>	<b>12 000</b>	<b>12 000</b>
Årets avskrivninger	7 050	7 050
<b>Akk. av- og nedskrivninger 31.12.2023</b>	<b>7 050</b>	<b>7 050</b>
Økonomisk levetid	3-5 år	
Avskrivningsplan	Lineær	

Driftsmidler ble overtatt ifm fusjon.

### Note 3 Markedsbaserte verdipapirer

	Markeds- verdi	Balanseført verdi
<b>Markedsbaserte aksjer</b>		
Nordnet portefølje	793 547	793 547
<b>Sum markedsbaserte aksjer</b>	<b>793 547</b>	<b>793 547</b>

Markedsbaserte verdipapirer er verdsatt til virkelig verdi. Virkelig verdi er fastsatt i henhold til verdien som er observerbar i markedet på balansedagen.

### Note 4 Skatt

<b>Årets skattekostnad</b>	<b>2023</b>
Resultatført skatt på ordinært resultat:	
Betalbar skatt	47 115
Endring i utsatt skattefordel	0
<b>Skattekostnad ordinært resultat</b>	<b>47 115</b>
Skattepliktig inntekt:	
Resultat før skatt	354 474
Permanente forskjeller	-143 554
Endring i midlertidige forskjeller	3 240
<b>Skattepliktig inntekt</b>	<b>214 160</b>
Betalbar skatt i balansen:	
Betalbar skatt på årets resultat	47 115
<b>Sum betalbar skatt i balansen</b>	<b>47 115</b>

Skatteeffekten av midlertidige forskjeller som har gitt opphav til utsatt skatt og utsatte skattefordeler, spesifisert på typer av midlertidige forskjeller



	<b>2023</b>
Varige driftsmidler	-3 240
<b>Sum</b>	<b>-3 240</b>
Inngår ikke i beregningen av utsatt skatt	3 240
<b>Utsatt skattefordel / skatt (22 %)</b>	<b>0</b>

I henhold til God regnskapsskikk for små foretak balanseføres ikke utsatt skattefordel.

## Note 5 Egenkapital

	Aksjekapital	Overkurs	Annen Innskutt egenkapital	Annen egenkapital	Sum egenkapital
Pr. 31.12.2022	0	0	0	0	0
Stiftelse	30 000		-5 570		24 430
Disponering ifm fusjon				-79 976	-79 976
Årets resultat				307 359	307 359
<b>Pr 31.12.2023</b>	<b>30 000</b>	<b>0</b>	<b>-5 570</b>	<b>227 383</b>	<b>251 813</b>

## Note 6 Fordringer og gjeld

	<b>2023</b>
Fordringer på morselskap	7 000
Langsiktig gjeld til morselskap	923 228

Gjeld som er sikret ved pant utgjør kr. 0. Balanseført verdi av de pansatte eiendelene utgjør kr. 0.

## Note 7 Aksjonærer

### AKSJEKAPITALEN I OVNEN INDUSTRIER AS PR. 31.12 BESTÅR AV:

	Antall	Pålydende	Bokført
Ordinære aksjer	60	500,0	30 000
<b>Sum</b>	<b>60</b>		<b>30 000</b>

### EIERSTRUKTUR

De største aksjonærene i % pr. 31.12 var:

	Ordinære	Eierandel	Stemmeandel
Ovnen Holding AS	60	100,0	100,0