



ÅRSREGNSKAPET FOR REGNSKAPSÅRET 2023 - GENERELL INFORMASJON

Enheten

Organisasjonsnummer: 920 204 945
Organisasjonsform: Aksjeselskap
Foretaksnavn: KIOSKEN NESSET AS
Forretningsadresse: Nessetveien 81
1407 VINTERBRO

Regnskapsår

Årsregnskapets periode: 01.01.2023 - 31.12.2023

Konsern

Morselskap i konsern: Nei

Regnskapsregler

Regler for små foretak benyttet: Ja
Benyttet ved utarbeidelsen av årsregnskapet til selskapet: Regnskapslovens alminnelige regler

Årsregnskapet fastsatt av kompetent organ

Bekreftet av representant for selskapet: FOLLO REGNSKAP SA
Dato for fastsettelse av årsregnskapet: 12.06.2024

Grunnlag for avgivelse

År 2023: Årsregnskapet er elektronisk innlevert
År 2022: Tall er hentet fra elektronisk innlevert årsregnskap fra 2023

Det er ikke krav til at årsregnskapet m.v. som sendes til Regnskapsregisteret er undertegnet. Kontrollen på at dette er utført ligger hos revisor/enhetens øverste organ. Sikkerheten ivaretas ved at innsender har rolle/rettighet for innsending av årsregnskapet via Altinn, og ved at det bekreftes at årsregnskapet er fastsatt av kompetent organ.

Brønnøysundregistrene, 27.06.2025



Resultatregnskap

Beløp i: NOK	Note	2023	2022
RESULTATREGNSKAP			
Inntekter			
Salgsinntekt		197 082	7 126 699
Annen driftsinntekt		898 932	2 096
Sum inntekter		1 096 014	7 128 795
Kostnader			
Varekostnad		180 495	3 071 577
Lønnskostnad	1	108 300	1 870 452
Avskrivning av driftsmidler og immaterielle eiendeler	2	102 609	432 624
Nedskrivning av varige driftsmidler og immaterielle eiendeler	2		
Annen driftskostnad		316 562	673 211
Sum kostnader		707 966	6 047 864
Driftsresultat		388 047	1 080 930
Finansinntekter og finanskostnader			
Annen renteinntekt		5 627	3 421
Annen finansinntekt		1 828	1 774
Sum finansinntekter		7 455	5 195
Annen rentekostnad		261 419	226 139
Sum finanskostnader		261 419	226 139
Netto finans		-253 964	-220 944
Ordinært resultat før skattekostnad		134 083	859 986
Skattekostnad på resultat	3	13 965	240 194
Ordinært resultat etter skattekostnad		120 118	619 792
Årsresultat	4	120 118	619 792
Årsresultat etter minoritetsinteresser		120 118	619 792
Totalresultat		120 118	619 792



Resultatregnskap

Beløp i: NOK	Note	2023	2022
Overføringer og disponeringer			
Ekstraordinært utbytte		800 000	
Avsatt til annen egenkapital		-679 882	619 792
Sum overføringer og disponeringer		120 118	619 792



Balanse

Beløp i: NOK	Note	2023	2022
BALANSE - EIENDELER			
Anleggsmidler			
Immaterielle eiendeler			
Utsatt skattefordel	3		
Varige driftsmidler			
Tomter, bygninger o.a. fast eiendom	2	4 705 118	4 792 269
Maskiner og anlegg			2 685
Driftsløsøre, inventar o.a. utstyr	2	20 770	33 543
Sum varige driftsmidler	2	4 725 888	4 828 496
Andre langsiktige fordringer	5		
Sum anleggsmidler		4 725 888	4 828 496
Omløpsmidler			
Varer			
Sum varer			108 985
Fordringer			
Kundefordringer		12 001	7 970
Andre kortsiktige fordringer	5	18 397	31 990
Sum fordringer	5	30 398	39 960
Bankinnskudd, kontanter og lignende			
Bankinnskudd, kontanter o.l.		619 988	1 862 430
Sum bankinnskudd, kontanter og lignende		619 988	1 862 430
Sum omløpsmidler		650 386	2 011 374
SUM EIENDELER		5 376 274	6 839 871

BALANSE - EGENKAPITAL OG GJELD

Egenkapital

Innskutt egenkapital



Balanse

Beløp i: NOK	Note	2023	2022
Aksjekapital		30 000	30 000
Annen innskutt egenkapital		-5 570	-5 570
Sum innskutt egenkapital		24 430	24 430
Opptjent egenkapital			
Annen egenkapital		2 100 778	2 780 660
Sum opptjent egenkapital		2 100 778	2 780 660
Sum egenkapital	4	2 125 208	2 805 090
Gjeld			
Langsiktig gjeld			
Utsatt skatt	3		
Annen langsiktig gjeld			
Gjeld til kredittinstitusjoner	5	3 248 903	3 409 011
Langsiktig konserngjeld	5		
Sum annen langsiktig gjeld		3 248 903	3 409 011
Sum langsiktig gjeld		3 248 903	3 409 011
Kortsiktig gjeld			
Leverandørgjeld		17 530	7 210
Betalbar skatt	3	13 965	240 194
Skyldig offentlige avgifter		-1 806	71 241
Kortsiktig konserngjeld		-83 686	
Annen kortsiktig gjeld		56 160	307 125
Sum kortsiktig gjeld		2 162	625 770
Sum gjeld		3 251 065	4 034 780
SUM EGENKAPITAL OG GJELD		5 376 274	6 839 871



Brønnøysundregistrene

ÅRSREGNSKAP FOR REGNSKAPSÅRET 2023 - GENERELL INFORMASJON

Journalnummer: 2024 612229

Enheten

Organisasjonsnummer: 920 204 945
Organisasjonsform: Aksjeselskap
Foretaksnavn: KIOSKEN NESSET AS
Forretningsadresse: Nettetveien 81
1407 VINTERBRO

Regnskapsår

Årsregnskapets periode: 01.01.2023 - 31.12.2023

Konsern

Morselskap i konsern: Nei

Regnskapsregler

Regler for små foretak benyttet: Ja
Benyttet ved utarbeidelsen av
årsregnskapet til selskapet: Regnskapslovens alminnelige regler

Årsregnskapet fastsatt av kompetent organ

Bekreftet av representant for selskapet: FOLLO REGNSKAP SA
Dato for fastsettelse av årsregnskapet: 12.06.2024

Grunnlag for avgivelse

År 2023: Årsregnskap er elektronisk innlevert.
År 2022: Tall er hentet fra elektronisk innlevert årsregnskap fra 2023.

Det er ikke krav til at årsregnskapet m.v. som sendes til Regnskapsregisteret er undertegnet. Kontrollen på at dette er utført ligger hos revisor/enhetens øverste organ. Sikkerheten ivaretas ved at innsender har rolle/rettighet for innsending av årsregnskapet via Altinn, og ved at det bekreftes at årsregnskapet er fastsatt av kompetent organ.

Brønnøysundregistrene, 10.07.2024



Organisasjonsnr: 920 204 945
KIOSKEN NESSET AS

RESULTATREGNSKAP

Beløp i: NOK	Note	2023	2022
RESULTATREGNSKAP			
Inntekter			
Salgsinntekt		197 082	7 126 699
Annen driftsinntekt		898 932	2 096
Sum inntekter		1 096 014	7 128 795
Kostnader			
Varekostnad		180 495	3 071 577
Lønnskostnad	1	108 300	1 870 452
Avskrivning av driftsmidler og immaterielle eiendeler	2	102 609	432 624
Nedskrivning av varige driftsmidler og immaterielle eiendeler	2		
Annen driftskostnad		316 562	673 211
Sum kostnader		707 966	6 047 864
Driftsresultat		388 047	1 080 930
Finansinntekter og finanskostnader			
Annen renteinntekt		5 627	3 421
Annen finansinntekt		1 828	1 774
Sum finansinntekter		7 455	5 195
Annen rentekostnad		261 419	226 139
Sum finanskostnader		261 419	226 139
Netto finans		-253 964	-220 944
Ordinært resultat før skattekostnad		134 083	859 986
Skattekostnad på resultat	3	13 965	240 194
Ordinært resultat etter skattekostnad		120 118	619 792
Årsresultat	4	120 118	619 792
Årsresultat etter minoritetsinteresser		120 118	619 792
Totalresultat		120 118	619 792
Overføringer og disponeringer			
Ekstraordinært utbytte		800 000	
Avsatt til annen egenkapital		-679 882	619 792



Sum overføringer og
disponeringer

120 118

619 792



Organisasjonsnr: 920 204 945
KIOSKEN NESSET AS

BALANSE

Beløp i: NOK **Note** **2023** **2022**

BALANSE - EIENDELER

Anleggsmidler

Immaterielle eiendeler

Utsatt skattefordel 3

Varige driftsmidler

Tomter, bygninger o.a.

fast eiendom 2 4 705 118 4 792 269

Maskiner og anlegg 2 685

Driftsløsøre, inventar o.

a. utstyr 2 20 770 33 543

Sum varige driftsmidler 2 **4 725 888** **4 828 496**

Andre langsiktige

fordringer 5

Sum anleggsmidler **4 725 888** **4 828 496**

Omløpsmidler

Varer

Sum varer **108 985**

Fordringer

Kundefordringer 12 001 7 970

Andre kortsiktige

fordringer 5 18 397 31 990

Sum fordringer 5 **30 398** **39 960**

Bankinnskudd, kontanter og lignende

Bankinnskudd, kontanter o.

l. 619 988 1 862 430

Sum bankinnskudd,

kontanter og lignende **619 988** **1 862 430**

Sum omløpsmidler **650 386** **2 011 374**

SUM EIENDELER **5 376 274** **6 839 871**

BALANSE - EGENKAPITAL OG GJELD

Egenkapital

Innskutt egenkapital

Aksjekapital 30 000 30 000

Annen innskutt egenkapital -5 570 -5 570

Sum innskutt egenkapital **24 430** **24 430**

Opptjent egenkapital



Annen egenkapital		2 100 778	2 780 660
Sum opptjent egenkapital		2 100 778	2 780 660
Sum egenkapital	4	2 125 208	2 805 090
Gjeld			
Langsiktig gjeld			
Utsatt skatt	3		
Annen langsiktig gjeld			
Gjeld til			
kredittinstitusjoner	5	3 248 903	3 409 011
Langsiktig konserngjeld	5		
Sum annen langsiktig gjeld		3 248 903	3 409 011
Sum langsiktig gjeld		3 248 903	3 409 011
Kortsiktig gjeld			
Leverandørgjeld		17 530	7 210
Betalbar skatt	3	13 965	240 194
Skyldig offentlige avgifter		-1 806	71 241
Kortsiktig konserngjeld		-83 686	
Annen kortsiktig gjeld		56 160	307 125
Sum kortsiktig gjeld		2 162	625 770
Sum gjeld		3 251 065	4 034 780
SUM EGENKAPITAL OG GJELD		5 376 274	6 839 871



Organisasjonsnr: 920 204 945
KIOSKEN NESSET AS

NOTEOPPLYSNINGER - SELSKAP - alle poster oppgitt i hele tall

Note
2

Antall årsverk i regnskapsåret
4.00

Sum Beløp

Balanseført verdi 31.12. Varige driftsmidler Immaterielle eiend.

Konsernregnskap

Morselskapet sitt navn

Forretningskontor for morselskapet

Begrunnelse for at datterselskap er utelatt fra konsolideringen

Samlet beløp - tilknyttet selskap Årets Fjorårets

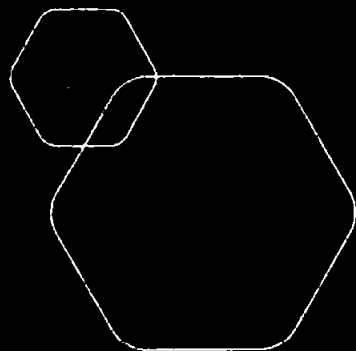
Samlet beløp - foretak i samme konsern Årets Fjorårets

Samlet beløp - foretak i samme konsern Årets Fjorårets

Samlet beløp - felles kontrollert virksomhet Årets Fjorårets

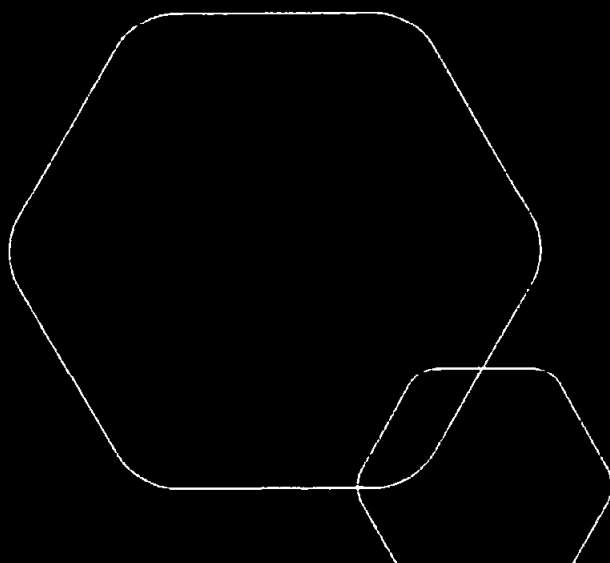
Pantstillelse Beløp

Beholdning av egne aksjer Antall Pålydende Andel av aksjek.



Årsregnskap 2023
Kiosken Nettet AS

Resultatregnskap
Balanse
Noter til regnskapet



Org.nr.: 920 204 945



RESULTATREGNSKAP

KIOSKEN NESSET AS

DRIFTSINNEKTER OG DRIFTSKOSTNADER	Note	2023	2022
Salgsinntekt		197 082	7 126 699
Annen driftsinntekt		898 932	2 096
Sum driftsinntekter		1 096 014	7 128 795
Varekostnad		180 495	3 071 577
Lønnskostnad	1	108 300	1 870 452
Avskrivning av driftsmidler og immaterielle eiendeler	2	102 609	432 624
Annen driftskostnad		316 562	673 211
Sum driftskostnader		707 966	6 047 864
Driftsresultat		388 047	1 080 930
FINANSINNEKTER OG FINANSKOSTNADER			
Annen renteinntekt		5 627	3 421
Annen finansinntekt		1 828	1 774
Annen rentekostnad		261 419	226 139
Resultat av finansposter		-253 964	-220 944
Resultat før skattekostnad		134 083	859 986
Skattekostnad på resultat	3	13 965	240 194
Årsresultat	4	120 118	619 792
OVERFØRINGER			
Ekstraordinært utbytte		800 000	0
Avsatt til annen egenkapital		-679 882	619 792
Sum overføringer		120 118	619 792



BALANSE

KIOSKEN NESSET AS

EIENDELER	Note	2023	2022
ANLEGGSMIDLER			
VARIGE DRIFTSMIDLER			
Tomter, bygninger o.a. fast eiendom	2	4 705 118	4 792 269
Maskiner og anlegg		0	2 685
Driftsløsøre, inventar o.a. utstyr	2	20 770	33 543
Sum varige driftsmidler	2	4 725 888	4 828 496
Sum anleggsmidler		4 725 888	4 828 496
OMLØPSMIDLER			
Lager av varer og annen beholdning		0	108 985
FORDRINGER			
Kundefordringer		12 001	7 970
Andre kortsiktige fordringer	5	18 397	31 990
Sum fordringer	5	30 398	39 960
Bankinnskudd, kontanter o.l.		619 988	1 862 430
Sum omløpsmidler		650 386	2 011 374
Sum eiendeler		5 376 274	6 839 871



BALANSE

KIOSKEN NESSET AS

EGENKAPITAL OG GJELD	Note	2023	2022
EGENKAPITAL			
INNSKUTT EGENKAPITAL			
Aksjekapital		30 000	30 000
Annen innskutt egenkapital		-5 570	-5 570
Sum innskutt egenkapital		24 430	24 430
OPPTJENT EGENKAPITAL			
Annen egenkapital		2 100 778	2 780 660
Sum opptjent egenkapital		2 100 778	2 780 660
Sum egenkapital	4	2 125 208	2 805 090
GJELD			
AVSETNING FOR FORPLIKTELSE			
ANNEN LANGSIKTIG GJELD			
Gjeld til kredittinstitusjoner	5	3 248 903	3 409 011
Sum annen langsiktig gjeld		3 248 903	3 409 011
KORTSIKTIG GJELD			
Leverandørgjeld		17 530	7 210
Betalbar skatt	3	13 965	240 194
Skyldig offentlige avgifter		-1 806	71 241
Konserngjeld		-83 686	0
Annen kortsiktig gjeld		56 160	307 125
Sum kortsiktig gjeld		2 162	625 770
Sum gjeld		3 251 065	4 034 780
Sum egenkapital og gjeld		5 376 274	6 839 871

Styret i Kiosken Nettet AS


ROLF KRISTIANSEN
styreleder


ESPEN AASENGEN
styremedlem/daglig leder



Regnskapsprinsipper

Årsregnskapet er satt opp i samsvar med regnskapsloven og NRS 8 - God regnskapsskikk for små foretak.

DRIFTSINTEKTER

Inntektsføring ved salg av varer skjer på leveringstidspunktet. Tjenester inntektsføres etter hvert som de leveres.

SKATT

Skattekostnaden i resultatregnskapet omfatter både periodens betalbare skatt og endring i utsatt skatt. Utsatt skatt er beregnet med 22 % på grunnlag av de midlertidige forskjeller som eksisterer mellom regnskapsmessige og skattemessige verdier, samt ligningsmessig underskudd til fremføring ved utgangen av regnskapsåret. Skatteøkende og skattereduserende midlertidige forskjeller som reverserer eller kan reverseres i samme periode er utlignet og nettoført.

KLASSIFISERING OG VURDERING AV ANLEGGSMIDLER

Anleggsmidler omfatter eiendeler bestemt til varig eie og bruk. Anleggsmidler er vurdert til anskaffelseskost. Varige driftsmidler balanseføres og avskrives over driftsmidlets økonomiske levetid. .

KLASSIFISERING OG VURDERING AV OMLØPSMIDLER

Omløpsmidler og kortsiktig gjeld omfatter normalt poster som forfaller til betaling innen ett år etter balansedagen, samt poster som knytter seg til varekretsløpet. Omløpsmidler vurderes til laveste verdi av anskaffelseskost og virkelig verdi.

FORDRINGER

Kundefordringer og andre fordringer oppføres til pålydende etter fradrag for avsetning til forventet tap. Avsetning til tap gjøres på grunnlag av en individuell vurdering av de enkelte fordringene.

PENSJONSFORPLIKTELSE

Pensjonsforpliktelser finansiert over driften er beregnet og balanseført under avsetning for forpliktelser. Pensjonsordninger finansiert via sikrede ordninger er ikke balanseført. Pensjonspremien anses i disse tilfeller som pensjonskostnad og klassifiseres sammen med lønnskostnader.

Note 1 Lønnskostnader og antall årsverk

LØNSKOSTNADER

	2023	2022
Lønninger	166 006	1 688 761
Arbeidsgiveravgift	23 407	243 238
Forsikringer	3 518	40 659
Andre ytelser	-84 631	-102 206
Sum	108 300	1 870 452

Selskapet har i 2023 sysselsatt 0 årsverk.



Note 2 Anleggsmidler

	Goodwill	Driftsløsøre, inventar ol.	Kiosk bygning	Tomt	Sum
Anskaffelseskost pr. 01.01.23	1 360 000	172 966	1 937 425	3 485 000	6 955 391
Anskaffelseskost 31.12.23	1 360 000	172 966	1 937 425	3 485 000	6 955 391
Akkumulerte avskrivninger 31.12.23	1 360 000	152 196	717 308		2 229 503
Av- og nedskrivninger pr. 31.12.23	1 360 000	152 196	717 308	0	2 229 503
Bokført verdi 31.12.23	0	20 770	1 220 118	3 485 000	4 725 888
Årets ordinære avskrivninger		15 458	87 151		102 609
Avskrivningsplan	saldo 0%	saldo 0%	saldo 0%		

Note 3 Skatt

Årets skattekostnad	2023	2022
Resultatført skatt på ordinært resultat:		
Betalbar skatt	13 965	240 194
Endring i utsatt skattefordel	0	0
Skattekostnad ordinært resultat	13 965	240 194
Skattepliktig inntekt:		
Ordinært resultat før skatt	134 083	859 986
Permanente forskjeller	0	0
Endring i midlertidige forskjeller	-70 604	231 804
Skattepliktig inntekt	63 479	1 091 790
Betalbar skatt i balansen:		
Betalbar skatt på årets resultat	13 965	240 194
Sum betalbar skatt i balansen	13 965	240 194
Beregning av effektiv skattesats		
Resultat før skatt	134 083	859 986
Beregnet skatt av resultat før skatt	29 498	189 197
Sum	29 498	189 197
Effektiv skattesats	22,0 %	22,0 %

Skatteeffekten av midlertidige forskjeller som har gitt opphav til utsatt skatt og utsatte skattefordeler, spesifisert på typer av midlertidige forskjeller

	2023	2022	Endring
Varige driftsmidler	-639 108	-707 907	-68 798
Fordringer	1 806	0	-1 806
Sum	-637 302	-707 907	-70 604
Inngår ikke i beregningen av utsatt skatt	637 302	707 907	70 605
Utsatt skattefordel (22 %)	0	0	0



I henhold til god regnskapsskikk balanseføres ikke utsatt skattefordel.

Note 4 Egenkapital

	Aksjekapital	Overkurs	Annen innskutt egenkapital	Annen egenkapital	Sum egenkapital
Pr. 31.12.2022	30 000	0	-5 570	2 780 660	2 805 090
Årets resultat				120 118	120 118
Utbytte				-800 000	-800 000
Pr 31.12.2023	30 000	0	-5 570	2 100 778	2 125 208

Note 5 Fordringer og gjeld

2023

Gjeld som er sikret ved pant utgjør kr. -3 248 903, er lån i Askim og Spydberg sparebank. Balanseført verdi av de pansatte eiendelene utgjør kr. 4 705 118, dette er fast eiendom Gnr 113 Bnr 36 i Ås kommune.



RevisorTeam
www.revisor-team.no

Statsautoriserte
revisorer
Rolf-Ove Dahl
Jim Olaussen
Per Olaussen

Til generalforsamlingen i
Kiosken Nettet AS

Walkersgate 10B
1771 HALDEN
Telefon: 69 17 67 05
halden@revisor-team.no

Uavhengig revisors beretning

Konklusjon

Vi har revidert Kiosken Nettet AS sitt årsregnskap som viser et overskudd kr 120.118. Årsregnskapet består av balanse per 31. desember 2023, resultatregnskap for regnskapsåret avsluttet per denne datoen og noter til årsregnskapet, herunder et sammendrag av viktige regnskapsprinsipper.

Etter vår mening

- oppfyller årsregnskapet gjeldende lovkrav, og
- gir årsregnskapet et rettviseende bilde av selskapets finansielle stilling per 31. desember 2023 og av dets resultat og kontantstrømmer for regnskapsåret avsluttet per denne datoen i samsvar med regnskapslovens regler og god regnskapsskikk i Norge.

Grunnlag for konklusjonen

Vi har gjennomført revisjonen i samsvar med de internasjonale revisjonsstandardene International Standards on Auditing (ISA-ene). Våre oppgaver og plikter i henhold til disse standardene er beskrevet nedenfor under Revisors oppgaver og plikter ved revisjonen av årsregnskapet. Vi er uavhengige av selskapet slik det kreves i lov, forskrift og International Code of Ethics for Professional Accountants (inkludert internasjonale uavhengighetsstandarder) utstedt av the International Ethics Standards Board for Accountants (IESBA-reglene), og vi har overholdt våre øvrige etiske forpliktelser i samsvar med disse kravene. Innhentet revisjonsbevis er etter vår vurdering tilstrekkelig og hensiktsmessig som grunnlag for vår konklusjon.

Ledelsens ansvar for årsregnskapet

Ledelsen (styret og daglig leder) er ansvarlig for å utarbeide årsregnskapet og for at det gir et rettviseende bilde i samsvar med regnskapslovens regler og god regnskapsskikk i Norge. Ledelsen er også ansvarlig for slik intern kontroll som den finner nødvendig for å kunne utarbeide et årsregnskap som ikke inneholder vesentlig feilinformasjon, verken som følge av misligheter eller utilsiktede feil. Ved utarbeidelsen av årsregnskapet må ledelsen ta standpunkt til selskapets evne til fortsatt drift og opplyse om forhold av betydning for fortsatt drift. Forutsetningen om fortsatt drift skal legges til grunn for årsregnskapet så lenge det ikke er sannsynlig at virksomheten vil bli avvirket.

Revisors oppgaver og plikter ved revisjonen av årsregnskapet

Vårt mål er å oppnå betryggende sikkerhet for at årsregnskapet som helhet ikke inneholder vesentlig feilinformasjon, verken som følge av misligheter eller utilsiktede feil, og å avgi en revisjonsberetning som inneholder vår konklusjon. Betryggende sikkerhet er en høy grad av sikkerhet, men ingen garanti

Medlemmer av Den norske Revisorforening

RevisorTeam DA
Organisasjons- og revisornr.: NO 982 824 133 MVA – Bankgironr. 1105 12 19777



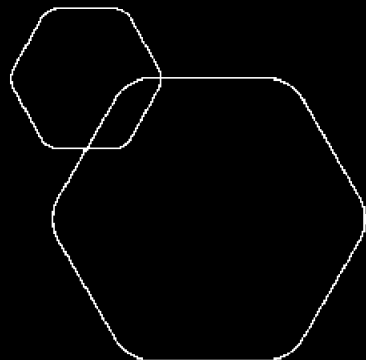
for at en revisjon utført i samsvar med ISA-ene, alltid vil avdekke vesentlig feilinformasjon som eksisterer. Feilinformasjon kan oppstå som følge av misligheter eller utilsiktede feil. Feilinformasjon blir vurdert som vesentlig dersom den enkeltvis eller samlet med rimelighet kan forventes å påvirke økonomiske beslutninger som brukerne foretar basert på årsregnskapet.

For videre beskrivelse av revisors oppgaver og plikter vises det til:
<https://revisorforeningen.no/revisjonsberetninger>

Fredrikstad, 04. juli 2024
RevisorTeam DA

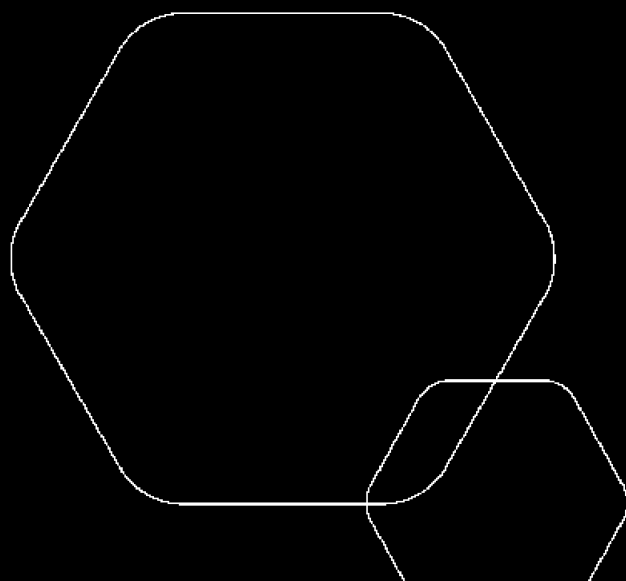
Per Olavsen

Statsautorisert revisor



Årsregnskap 2023 Kiosken Nettet AS

Resultatregnskap
Balanse
Noter til regnskapet



Org.nr.: 920 204 945



RESULTATREGNSKAP

KIOSKEN NESSET AS

DRIFTSINNEKTER OG DRIFTSKOSTNADER	Note	2023	2022
Salgsinntekt		197 082	7 126 699
Annen driftsinntekt		898 932	2 096
Sum driftsinntekter		1 096 014	7 128 795
Varekostnad		180 495	3 071 577
Lønnskostnad	1	108 300	1 870 452
Avskrivning av driftsmidler og immaterielle eiendeler	2	102 609	432 624
Annen driftskostnad		316 562	673 211
Sum driftskostnader		707 966	6 047 864
Driftsresultat		388 047	1 080 930
FINANSINNEKTER OG FINANSKOSTNADER			
Annen renteinntekt		5 627	3 421
Annen finansinntekt		1 828	1 774
Annen rentekostnad		261 419	226 139
Resultat av finansposter		-253 964	-220 944
Resultat før skattekostnad		134 083	859 986
Skattekostnad på resultat	3	13 965	240 194
Årsresultat	4	120 118	619 792
OVERFØRINGER			
Ekstraordinært utbytte		800 000	0
Avsatt til annen egenkapital		-679 882	619 792
Sum overføringer		120 118	619 792



BALANSE

KIOSKEN NESSET AS

EIENDELER	Note	2023	2022
ANLEGGSMIDLER			
VARIGE DRIFTSMIDLER			
Tomter, bygninger o.a. fast eiendom	2	4 705 118	4 792 269
Maskiner og anlegg		0	2 685
Driftsløsøre, inventar o.a. utstyr	2	20 770	33 543
Sum varige driftsmidler	2	4 725 888	4 828 496
Sum anleggsmidler		4 725 888	4 828 496
OMLØPSMIDLER			
Lager av varer og annen beholdning		0	108 985
FORDRINGER			
Kundefordringer		12 001	7 970
Andre kortsiktige fordringer	5	18 397	31 990
Sum fordringer	5	30 398	39 960
Bankinnskudd, kontanter o.l.		619 988	1 862 430
Sum omløpsmidler		650 386	2 011 374
Sum eiendeler		5 376 274	6 839 871



BALANSE

KIOSKEN NESSET AS

EGENKAPITAL OG GJELD	Note	2023	2022
EGENKAPITAL			
INNSKUTT EGENKAPITAL			
Aksjekapital		30 000	30 000
Annen innskutt egenkapital		-5 570	-5 570
Sum innskutt egenkapital		24 430	24 430
OPPTJENT EGENKAPITAL			
Annen egenkapital		2 100 778	2 780 660
Sum opptjent egenkapital		2 100 778	2 780 660
Sum egenkapital	4	2 125 208	2 805 090
GJELD			
AVSETNING FOR FORPLIKTELSER			
ANNEN LANGSIKTIG GJELD			
Gjeld til kredittinstitusjoner	5	3 248 903	3 409 011
Sum annen langsiktig gjeld		3 248 903	3 409 011
KORTSIKTIG GJELD			
Leverandørgjeld		17 530	7 210
Betalbar skatt	3	13 965	240 194
Skyldig offentlige avgifter		-1 806	71 241
Konserngjeld		-83 686	0
Annen kortsiktig gjeld		56 160	307 125
Sum kortsiktig gjeld		2 162	625 770
Sum gjeld		3 251 065	4 034 780
Sum egenkapital og gjeld		5 376 274	6 839 871

Styret i Kiosken Nettet AS

ROLF KRISTIANSEN
styreleder

ESPEN AASENGEN
styremedlem/daglig leder



Regnskapsprinsipper

Årsregnskapet er satt opp i samsvar med regnskapsloven og NRS 8 - God regnskapsskikk for små foretak.

DRIFTSINNTEKTER

Inntektsføring ved salg av varer skjer på leveringstidspunktet. Tjenester inntektsføres etter hvert som de leveres.

SKATT

Skattekostnaden i resultatregnskapet omfatter både periodens betalbare skatt og endring i utsatt skatt. Utsatt skatt er beregnet med 22 % på grunnlag av de midlertidige forskjeller som eksisterer mellom regnskapsmessige og skattemessige verdier, samt ligningsmessig underskudd til fremføring ved utgangen av regnskapsåret. Skatteøkende og skattereduserende midlertidige forskjeller som reverserer eller kan reverseres i samme periode er utlignet og nettoført.

KLASSIFISERING OG VURDERING AV ANLEGGSMIDLER

Anleggsmidler omfatter eiendeler bestemt til varig eie og bruk. Anleggsmidler er vurdert til anskaffelseskost. Varige driftsmidler balanseføres og avskrives over driftsmidlets økonomiske levetid. .

KLASSIFISERING OG VURDERING AV OMLØPSMIDLER

Omløpsmidler og kortsiktig gjeld omfatter normalt poster som forfaller til betaling innen ett år etter balansedagen, samt poster som knytter seg til varekretsløpet. Omløpsmidler vurderes til laveste verdi av anskaffelseskost og virkelig verdi.

FORDRINGER

Kundefordringer og andre fordringer oppføres til pålydende etter fradrag for avsetning til forventet tap. Avsetning til tap gjøres på grunnlag av en individuell vurdering av de enkelte fordringene.

PENSJONSFORPLIKTELSE

Pensjonsforpliktelser finansiert over driften er beregnet og balanseført under avsetning for forpliktelser. Pensjonsordninger finansiert via sikrede ordninger er ikke balanseført. Pensjonspremien anses i disse tilfeller som pensjonskostnad og klassifiseres sammen med lønnskostnader.

Note 1 Lønnskostnader og antall årsverk

LØNNSKOSTNADER

	2023	2022
Lønninger	166 006	1 688 761
Arbeidsgiveravgift	23 407	243 238
Forsikringer	3 518	40 659
Andre ytelser	-84 631	-102 206
Sum	108 300	1 870 452

Selskapet har i 2023 sysselsatt 0 årsverk.



Note 2 Anleggsmidler

	Goodwill	Driftsløsøre, inventar ol.	Kiosk bygning	Tomt	Sum
Anskaffelseskost pr. 01.01.23	1 360 000	172 966	1 937 425	3 485 000	6 955 391
Anskaffelseskost 31.12.23	1 360 000	172 966	1 937 425	3 485 000	6 955 391
Akkumulerte avskrivninger 31.12.23	1 360 000	152 196	717 308		2 229 503
Av- og nedskrivninger pr. 31.12.23	1 360 000	152 196	717 308	0	2 229 503
Bokført verdi 31.12.23	0	20 770	1 220 118	3 485 000	4 725 888
Årets ordinære avskrivninger		15 458	87 151		102 609
Avskrivningsplan	saldo 0%	saldo 0%	saldo 0%		

Note 3 Skatt

Årets skattekostnad	2023	2022
Resultatført skatt på ordinært resultat:		
Betalbar skatt	13 965	240 194
Endring i utsatt skattefordel	0	0
Skattekostnad ordinært resultat	13 965	240 194
Skattepliktig inntekt:		
Ordinært resultat før skatt	134 083	859 986
Permanente forskjeller	0	0
Endring i midlertidige forskjeller	-70 604	231 804
Skattepliktig inntekt	63 479	1 091 790
Betalbar skatt i balansen:		
Betalbar skatt på årets resultat	13 965	240 194
Sum betalbar skatt i balansen	13 965	240 194
Beregning av effektiv skattesats		
Resultat før skatt	134 083	859 986
Beregnet skatt av resultat før skatt	29 498	189 197
Sum	29 498	189 197
Effektiv skattesats	22,0%	22,0%

Skatteeffekten av midlertidige forskjeller som har gitt opphav til utsatt skatt og utsatte skattefordeler, spesifisert på typer av midlertidige forskjeller

	2023	2022	Endring
Varige driftsmidler	-639 108	-707 907	-68 798
Fordringer	1 806	0	-1 806
Sum	-637 302	-707 907	-70 604
Inngår ikke i beregningen av utsatt skatt	637 302	707 907	70 605
Utsatt skattefordel (22 %)	0	0	0



I henhold til god regnskapsskikk balanseføres ikke utsatt skattefordel.

Note 4 Egenkapital

	Aksjekapital	Overkurs	Annen Innskutt egenkapital	Annen egenkapital	Sum egenkapital
Pr. 31.12.2022	30 000	0	-5 570	2 780 660	2 805 090
Årets resultat				120 118	120 118
Utbytte				-800 000	-800 000
Pr 31.12.2023	30 000	0	-5 570	2 100 778	2 125 208

Note 5 Fordringer og gjeld

2023

Gjeld som er sikret ved pant utgjør kr. -3 248 903, er lån i Askim og Spydberg sparebank. Balanseført verdi av de pansatte eiendelene utgjør kr. 4 705 118, dette er fast eiendom Gnr 113 Bnr 36 i Ås kommune.