



ÅRSREGNSKAPET FOR REGNSKAPSÅRET 2019 - GENERELL INFORMASJON

Enheten

Organisasjonsnummer: 912 061 957
Organisasjonsform: Aksjeselskap
Foretaksnavn: Gravdahl A/S
Forretningsadresse: Torggata 32
2317 HAMAR

Regnskapsår

Årsregnskapets periode: 01.01.2019 - 31.12.2019

Konsern

Morselskap i konsern: Nei

Regnskapsregler

Regler for små foretak benyttet: Ja
Benyttet ved utarbeidelsen av årsregnskapet til selskapet: Regnskapslovens alminnelige regler

Årsregnskapet fastsatt av kompetent organ

Bekreftet av representant for selskapet: Hans Erik Krogh-Bjørnerud
Dato for fastsettelse av årsregnskapet: 18.08.2020

Grunnlag for avgivelse

År 2019: Årsregnskapet er elektronisk innlevert
År 2018: Tall er hentet fra elektronisk innlevert årsregnskap fra 2019

Det er ikke krav til at årsregnskapet m.v. som sendes til Regnskapsregisteret er undertegnet. Kontrollen på at dette er utført ligger hos revisor/enhetens øverste organ. Sikkerheten ivaretas ved at innsender har rolle/rettighet for innsending av årsregnskapet via Altinn, og ved at det bekreftes at årsregnskapet er fastsatt av kompetent organ.

Brønnøysundregistrene, 01.10.2021



Resultatregnskap

Beløp i: NOK	Note	2019	2018
RESULTATREGNSKAP			
Inntekter			
Salgsinntekt		12 386 421	16 321 380
Annen driftsinntekt			
Sum inntekter		12 386 421	16 321 380
Kostnader			
Varekostnad		5 189 417	7 951 521
Lønnskostnad	3	4 686 787	4 846 550
Avskrivning på varige driftsmidler og immaterielle eiendeler	5	309 159	341 383
Annen driftskostnad	3	4 021 166	4 128 975
Sum kostnader		14 206 529	17 268 429
Driftsresultat		-1 820 108	-947 049
Finansinntekter og finanskostnader			
Annen renteinntekt		195	624
Annen finansinntekt		14 223	150
Sum finansinntekter		14 418	774
Annen rentekostnad		138 362	80 939
Annen finanskostnad		36 774	1 043
Sum finanskostnader		175 136	81 982
Netto finans		-160 718	-81 208
Ordinært resultat før skattekostnad		-1 980 826	-1 028 257
Skattekostnad på ordinært resultat	9	0	0
Ordinært resultat etter skattekostnad		-1 980 826	-1 028 257
Årsresultat		-1 980 826	-1 028 257
Overføringer og disponeringer			
Udekket tap	4	-166 958	
Overføringer til/fra annen egenkapital	4	-1 813 870	-1 028 258
Sum overføringer og disponeringer		-1 980 828	-1 028 258



Resultatregnskap

Beløp i: NOK	Note	2019	2018
---------------------	-------------	-------------	-------------



Balanse

Beløp i: NOK	Note	2019	2018
BALANSE - EIENDELER			
Anleggsmidler			
Immaterielle eiendeler			
Goodwill og immaterielle eiendeler	5	2 191 067	0
Sum immaterielle eiendeler		2 191 067	0
Varige driftsmidler			
Maskiner, inventar mv.	5,8	916 738	1 495 785
Sum varige driftsmidler		916 738	1 495 785
Finansielle anleggsmidler			
Investeringer i aksjer og andeler		74 588	74 588
Sum finansielle anleggsmidler		74 588	74 588
Sum anleggsmidler		3 182 393	1 570 373
Omløpsmidler			
Varer			
Varer	8	2 752 057	4 096 191
Sum varer		2 752 057	4 096 191
Fordringer			
Kundefordringer	8	38 088	322 589
Andre fordringer		2 038 819	333 130
Sum fordringer		2 076 907	655 719
Bankinnskudd, kontanter og lignende			
Bankinnskudd, kontanter og lignende	2	222 607	733 002
Sum bankinnskudd, kontanter og lignende		222 607	733 002
Sum omløpsmidler		5 051 571	5 484 912
SUM EIENDELER		8 233 964	7 055 285

BALANSE - EGENKAPITAL OG GJELD



Balanse

Beløp i: NOK	Note	2019	2018
Egenkapital			
Innskutt egenkapital			
Selskapskapital	4,6	2 100 000	2 100 000
Ikke registrert kapitalforhøyelse	4	2 018 000	
Sum innskutt egenkapital		4 118 000	2 100 000
Opptjent egenkapital			
Annen egenkapital	4		1 813 870
Udekket tap	4	166 958	
Sum opptjent egenkapital		-166 958	1 813 870
Sum egenkapital		3 951 042	3 913 870
Sum langsiktig gjeld		0	0
Kortsiktig gjeld			
Gjeld til kredittinstitusjoner		2 675 432	
Leverandørgjeld		414 610	1 943 821
Skyldige offentlige avgifter		348 396	335 098
Annen kortsiktig gjeld		844 483	862 496
Sum kortsiktig gjeld		4 282 921	3 141 415
Sum gjeld		4 282 921	3 141 415
SUM EGENKAPITAL OG GJELD		8 233 963	7 055 285



Brønnøysundregistrene

ÅRSREGNSKAP FOR REGNSKAPSÅRET 2019 - GENERELL INFORMASJON

Journalnummer: 2020 725613

Enheten

Organisasjonsnummer: 912 061 957
Organisasjonsform: Aksjeselskap
Foretaksnavn: Gravdahl A/S
Forretningsadresse: Torggata 32
2317 HAMAR

Regnskapsår

Årsregnskapets periode: 01.01.2019 - 31.12.2019

Konsern

Morselskap i konsern: Nei

Regnskapsregler

Regler for små foretak benyttet: Ja
Benyttet ved utarbeidelsen av
årsregnskapet til selskapet: Regnskapslovens alminnelige regler

Årsregnskapet fastsatt av kompetent organ

Bekreftet av representant for selskapet: Hans Erik Krogh-Bjørnerud
Dato for fastsettelse av årsregnskapet: 18.08.2020

Grunnlag for avgivelse

År 2019: Årsregnskap er elektronisk innlevert.
År 2018: Tall er hentet fra elektronisk innlevert årsregnskap fra 2019.

Det er ikke krav til at årsregnskapet m.v. som sendes til Regnskapsregisteret er undertegnet. Kontrollen på at dette er utført ligger hos revisor/enhetens øverste organ. Sikkerheten ivaretas ved at innsender har rolle/rettighet for innsending av årsregnskapet via Altinn, og ved at det bekreftes at årsregnskapet er fastsatt av kompetent organ.

Brønnøysundregistrene, 01.09.2020

Brønnøysundregistrene

Postadresse: Postboks 900, 8910 Brønnøysund
Telefoner: Opplysningstelefonen 75 00 75 00 Administrasjonen 75 00 75 09 Telefaks 75 00 75 05
E-post: fimapost@brreg.no Internett: www.brreg.no
Organisasjonsnummer: 974 760 673



Organisasjonsnr: 912 061 957
Gravdahl A/S

RESULTATREGNSKAP

Beløp i: NOK	Note	2019	2018
RESULTATREGNSKAP			
Inntekter			
Salgsinntekt		12 386 421	16 321 380
Annen driftsinntekt			
Sum inntekter		12 386 421	16 321 380
Kostnader			
Varekostnad		5 189 417	7 951 521
Lønnskostnad	3	4 686 787	4 846 550
Avskrivning på varige driftsmidler og immaterielle eiendeler	5	309 159	341 383
Annen driftskostnad	3	4 021 166	4 128 975
Sum kostnader		14 206 529	17 268 429
Driftsresultat		-1 820 108	-947 049
Finansinntekter og finanskostnader			
Annen renteinntekt		195	624
Annen finansinntekt		14 223	150
Sum finansinntekter		14 418	774
Annen rentekostnad		138 362	80 939
Annen finanskostnad		36 774	1 043
Sum finanskostnader		175 136	81 982
Netto finans		-160 718	-81 208
Ordinært resultat før skattekostnad			
Skattekostnad på ordinært resultat	9	0	0
Ordinært resultat etter skattekostnad		-1 980 826	-1 028 257
Årsresultat		-1 980 826	-1 028 257
Overføringer og disponeringer			
Udekket tap	4	-166 958	
Overføringer til/fra annen egenkapital	4	-1 813 870	-1 028 258
Sum overføringer og disponeringer		-1 980 828	-1 028 258



Organisasjonsnr: 912 061 957
Gravdahl A/S

BALANSE

Beløp i: NOK

Note	2019	2018
------	------	------

BALANSE - EIENDELER

Anleggsmidler			
Immaterielle eiendeler			
Godwill og immaterielle eiendeler	5	2 191 067	0
Sum immaterielle eiendeler		2 191 067	0
Varige driftsmidler			
Maskiner, inventar mv.	5,8	916 738	1 495 785
Sum varige driftsmidler		916 738	1 495 785
Finansielle anleggsmidler			
Investeringer i aksjer og andeler		74 588	74 588
Sum finansielle anleggsmidler		74 588	74 588
Sum anleggsmidler		3 182 393	1 570 373
Omløpsmidler			
Varer			
Varer	8	2 752 057	4 096 191
Sum varer		2 752 057	4 096 191
Fordringer			
Kundefordringer	8	38 088	322 589
Andre fordringer		2 038 819	333 130
Sum fordringer		2 076 907	655 719
Bankinnskudd, kontanter og lignende			
Bankinnskudd, kontanter og lignende	2	222 607	733 002
Sum bankinnskudd, kontanter og lignende		222 607	733 002
Sum omløpsmidler		5 051 571	5 484 912
SUM EIENDELER		8 233 964	7 055 285

BALANSE - EGENKAPITAL OG GJELD

Egenkapital			
Innskutt egenkapital			
Selskapskapital	4,6	2 100 000	2 100 000
Ikke registrert kapitalforhøyelse	4	2 018 000	



Sum innskutt egenkapital		4 118 000	2 100 000
Opptjent egenkapital			
Annen egenkapital	4		1 813 870
Udekket tap	4	166 958	
Sum opptjent egenkapital		-166 958	1 813 870
Sum egenkapital		3 951 042	3 913 870
Sum langsiktig gjeld		0	0
Kortsiktig gjeld			
Gjeld til kredittinstitusjoner		2 675 432	
Leverandørgjeld		414 610	1 943 821
Skyldige offentlige avgifter		348 396	335 098
Annen kortsiktig gjeld		844 483	862 496
Sum kortsiktig gjeld		4 282 921	3 141 415
Sum gjeld		4 282 921	3 141 415
SUM EGENKAPITAL OG GJELD		8 233 963	7 055 285



Organisasjonnr: 912 061 957
Gravdahl A/S

NOTEOPPLYSNINGER - SELSKAP - alle poster oppgitt i hele tall

Note

Regnskapsprinsipper

Årsregnskapet er satt opp etter regnskapsloven. Regnskapsreglene for små foretak er fulgt.

Note

6

Antall aksjer og aksjeeiere

<u>Aksjeklasse</u>	<u>Ant. aksjer</u>	<u>Pålydende</u>	<u>Bokført verdi</u>
A-aksjer	50.00	2000.00	100000.00
B-aksjer	1000.00	2000.00	2000000.00

<u>Aksjeeiere - fritekst</u>	<u>Antall</u>	<u>Eierandel</u>	<u>Aksjeklasse</u>
Røed Invest AS	48.00	4.57%	A-aksjer
Røed Invest AS	988.00	94.09%	B-aksjer
Anne Bjørg Røeds Stiftelse	2.00	0.19%	A-aksjer
Anne Bjørg Røeds Stiftelse	12.00	1.14%	B-aksjer

<u>Sum</u>	<u>Sum antall</u>	<u>Sum eierandel</u>
	1050.00	100.00%

Note

3

Lønn og ytelser

<u>Lønn</u>	<u>Årets</u>	<u>Fjorårets</u>
	4010364.00	4135419.00

<u>Arbeidsgiveravgift</u>	<u>Årets</u>	<u>Fjorårets</u>
	563650.00	580703.00

<u>Pensjonskostnader</u>	<u>Årets</u>	<u>Fjorårets</u>
	86982.00	74100.00

<u>Andre ytelser</u>	<u>Årets</u>	<u>Fjorårets</u>
	25791.00	56328.00

<u>Sum lønnskostnader</u>	<u>Årets</u>	<u>Fjorårets</u>
	4686787.00	4846550.00

Note

3

Ytelser til ledende personer



Er det gitt ytelse til ledende person: Nei

Ytelser til daglig leder

<u>Ytelser</u>	<u>Lønn</u>	<u>Pensj.forpl.</u>	<u>Andre godtgj.</u>
----------------	-------------	---------------------	----------------------

Selskapet hadde ikke registrert daglig leder pr 31.12.2019.

Note
3

Antall årsverk i regnskapsåret

Virksomheten har hatt følgende antall årsverk:
7.00

Note
3

Obligatorisk tjenstepensjon
Er virksomheten pliktig til å ha tjenstepensjonsordning etter lov:
Ja

Oppfyller pensjonsordning lovkravene: Ja

Note

Lån og sikkerhetsstillelse til ledende personer og aksjeeiere

Er det gitt lån eller sikkerhetsstillelse til ledende personer: Nei



BDO AS
Parkgata 83
Postboks 460
2304 Hamar

Uavhengig revisors beretning

Til generalforsamlingen i Gravdahl AS

Uttalelse om revisjonen av årsregnskapet

Konklusjon

Vi har revidert årsregnskapet til Gravdahl AS.

Årsregnskapet består av:

- Balanse per 31. desember 2019
- Resultatregnskap for 2019
- Noter til årsregnskapet, herunder et sammendrag av viktige regnskapsprinsipper.

Etter vår mening:

Er årsregnskapet avgitt i samsvar med lov og forskrifter og gir et rettviseende bilde av selskapets finansielle stilling per 31. desember 2019 og av dets resultater for regnskapsåret avsluttet per denne datoen i samsvar med regnskapslovens regler og god regnskapsskikk i Norge.

Grunnlag for konklusjonen

Vi har gjennomført revisjonen i samsvar med lov, forskrift og god revisjonsskikk i Norge, herunder de internasjonale revisjonsstandardene International Standards on Auditing (ISA-ene). Våre oppgaver og plikter i henhold til disse standardene er beskrevet i Revisors oppgaver og plikter ved revisjon av årsregnskapet. Vi er uavhengige av selskapet slik det kreves i lov og forskrift, og har overholdt våre øvrige etiske forpliktelser i samsvar med disse kravene. Etter vår oppfatning er innhentet revisjonsbevis tilstrekkelig og hensiktsmessig som grunnlag for vår konklusjon.

Annen informasjon

Ledelsen er ansvarlig for annen informasjon. Annen informasjon består av årsberetningen.

Vår uttalelse om revisjonen av årsregnskapet dekker ikke annen informasjon, og vi attesterer ikke den andre informasjonen.

I forbindelse med revisjonen av årsregnskapet er det vår oppgave å lese annen informasjon identifisert ovenfor med det formål å vurdere hvorvidt det foreligger vesentlig inkonsistens mellom annen informasjon og årsregnskapet, kunnskap vi har opparbeidet oss under revisjonen, eller hvorvidt den tilsynelatende inneholder vesentlig feilinformasjon.

Dersom vi, på bakgrunn av arbeidet vi har utført, konkluderer med at disse andre opplysningene inneholder vesentlig feilinformasjon, er vi pålagt å uttale oss om dette. Vi har ingenting å rapportere i så henseende.

Styret og daglig leders ansvar for årsregnskapet

Styret og daglig leder (ledelsen) er ansvarlig for å utarbeide årsregnskapet i samsvar med lov og forskrifter, herunder for at det gir et rettviseende bilde i samsvar med regnskapslovens regler og god regnskapsskikk i Norge. Ledelsen er også ansvarlig for slik internkontroll som den finner nødvendig



for å kunne utarbeide et årsregnskap som ikke inneholder vesentlig feilinformasjon, verken som følge av misligheter eller utilsiktede feil.

Ved utarbeidelsen av årsregnskapet må ledelsen ta standpunkt til selskapets evne til fortsatt drift og opplyse om forhold av betydning for fortsatt drift. Forutsetningen om fortsatt drift skal legges til grunn for årsregnskapet så lenge det ikke er sannsynlig at virksomheten vil bli avviklet.

Revisors oppgaver og plikter ved revisjonen av årsregnskapet

Vårt mål er å oppnå betryggende sikkerhet for at årsregnskapet som helhet ikke inneholder vesentlig feilinformasjon, verken som følge av misligheter eller utilsiktede feil, og å avgi en revisjonsberetning som inneholder vår konklusjon. Betryggende sikkerhet er en høy grad av sikkerhet, men ingen garanti for at en revisjon utført i samsvar med lov, forskrift og god revisjonsskikk i Norge, herunder ISA-ene, alltid vil avdekke vesentlig feilinformasjon som eksisterer. Feilinformasjon kan oppstå som følge av misligheter eller utilsiktede feil. Feilinformasjon blir vurdert som vesentlig dersom den enkeltvis eller samlet med rimelighet kan forventes å påvirke økonomiske beslutninger som brukerne foretar basert på årsregnskapet.

For videre beskrivelse av revisors oppgaver og plikter vises det til:
<https://revisorforeningen.no/revisjonsberetninger>

Uttalelse om andre lovmessige krav

Konklusjon om registrering og dokumentasjon

Basert på vår revisjon av årsregnskapet som beskrevet ovenfor, og kontrollhandlinger vi har funnet nødvendig i henhold til internasjonal standard for attestasjonsoppdrag (ISAE) 3000 «Attestasjonsoppdrag som ikke er revisjon eller forenklet revisorkontroll av historisk finansiell informasjon», mener vi at ledelsen har oppfylt sin plikt til å sørge for ordentlig og oversiktlig registrering og dokumentasjon av selskapets regnskapsopplysninger i samsvar med lov og god bokføringskikk i Norge.

BDO AS

Håvard Hammertrø
statsautorisert revisor
(elektronisk signert)

Fornio Dokumentstruktur: 3P350_A30P-K-1 (K) G-TN/KB-4ZES-P-XQZBO



PENNEO

*Signaturene i dette dokumentet er juridisk bindende. Dokument signert med "Penneo"™ - sikker digital signatur.
De signerende parter sin identitet er registrert, og er listet nedenfor.*

"Med min signatur bekrefter jeg alle datoer og innholdet i dette dokument."

Håvard Hammertrø

Partner

Serienummer: 9578-5993-4-1585986

IP: 188.95.xxx.xxx

2020-08-18 07:04:03Z



Penneo Dokumentnr: 3P350-A3OPX-LEKEG-TNVK8-4ZE5P-XQZBO

Dokumentet er signert digitalt, med **Penneo.com**. Alle digitale signatur-data i dokumentet er sikret og validert av den datamaskin-utregnede hash-verdien av det opprinnelige dokument. Dokumentet er låst og tids-stemplet med et sertifikat fra en betrodd tredjepart. All kryptografisk bevis er integrert i denne PDF, for fremtidig validering (hvis nødvendig).

Hvordan bekrefter at dette dokumentet er originalen?

Dokumentet er beskyttet av ett Adobe CDS sertifikat. Når du åpner dokumentet i

Adobe Reader, skal du kunne se at dokumentet er sertifisert av **Penneo e-signature service** <penneo@penneo.com>. Dette garanterer at innholdet i dokumentet ikke har blitt endret.

Det er lett å kontrollere de kryptografiske beviser som er lokalisert inne i dokumentet, med Penneo validator - <https://penneo.com/validate>



Årsregnskap 2019

Gravdahl A/S

Resultatregnskap
Balanse
Noter

Org.nr.: 912 061 957



Resultatregnskap

Gravdahl A/S

DRIFTSINNEKTER OG - KOSTNADER	Note	2019	2018
Salgsinntekt		12 386 421	16 321 380
Sum driftsinntekter		12 386 421	16 321 380
Varekostnad		5 189 417	7 951 521
Lønnskostnad	3	4 686 787	4 846 550
Ordinære avskrivninger	5	309 159	341 383
Andre driftskostnader	3	4 021 166	4 128 975
Sum driftskostnader		14 206 530	17 268 430
Driftsresultat		-1 820 109	-947 050
Finansinntekter og -kostnader			
Andre renteinntekter		195	624
Andre finansinntekter		14 223	150
Annen rentekostnad		138 362	80 939
Andre finanskostnader		36 774	1 043
Netto finans		-160 718	-81 208
Ordinært resultat før skattekostnad		-1 980 827	-1 028 258
Skattekostnad på ordinært resultat	9	0	0
Årets resultat		-1 980 827	-1 028 258
Overføringer			
Overført til udekket tap	4	166 958	0
Overført fra annen egenkapital	4	1 813 870	1 028 258
Sum overføringer		-1 980 827	-1 028 258



Balanse Gravdahl A/S

EIENDELER	Note	2019	2018
ANLEGGSMIDLER			
Goodwill og immaterielle eiendeler	5	2 191 067	0
Sum immaterielle eiendeler		<u>2 191 067</u>	<u>0</u>
Varige driftsmidler			
Maskiner, inventar m.v.	5, 8	916 738	1 495 785
Sum varige driftsmidler		<u>916 738</u>	<u>1 495 785</u>
Finansielle anleggsmidler			
Investeringer i aksjer og andeler		74 588	74 588
Sum finansielle anleggsmidler		<u>74 588</u>	<u>74 588</u>
Sum anleggsmidler		<u>3 182 393</u>	<u>1 570 373</u>
OMLØPSMIDLER			
Varer			
Varelager	8	2 752 057	4 096 191
Sum varer		<u>2 752 057</u>	<u>4 096 191</u>
Fordringer			
Kundefordringer	8	38 088	322 589
Andre kortsiktige fordringer		2 038 819	333 130
Sum fordringer		<u>2 076 907</u>	<u>655 719</u>
Bankinnskudd, kontanter o.l.			
Bankinnskudd, kontanter o.l.	2	222 607	733 002
Sum bankinnskudd, kontanter o.l.		<u>222 607</u>	<u>733 002</u>
Sum omløpsmidler		<u>5 051 571</u>	<u>5 484 912</u>
Sum eiendeler		<u>8 233 964</u>	<u>7 055 285</u>



Balanse Gravdahl A/S

EGENKAPITAL OG GJELD	Note	2019	2018
EGENKAPITAL			
Innskutt egenkapital			
Aksjekapital (1050 aksjer à kr 2000)	4, 6	2 100 000	2 100 000
Ikke registrert kapitalforhøyelse	4	2 018 000	0
Sum innskutt egenkapital		4 118 000	2 100 000
Opptjent egenkapital			
Annen egenkapital	4	0	1 813 870
Udekket tap	4	-166 958	0
Sum opptjent egenkapital		-166 958	1 813 870
Sum egenkapital		3 951 042	3 913 870
GJELD			
Kortsiktig gjeld			
Gjeld til kredittinstitusjoner		2 675 432	0
Leverandørgjeld		414 610	1 943 821
Skyldige offentlige avgifter		348 396	335 098
Annen kortsiktig gjeld		844 483	862 496
Sum kortsiktig gjeld		4 282 921	3 141 415
Sum gjeld		4 282 921	3 141 415
Sum egenkapital og gjeld		8 233 964	7 055 285

Hamar, _____
Styret i Gravdahl A/S

Ola Mørkved Rinnan
Styreleder

An-Magritt Vangen
Styremedlem


John Thomasgaard
Daglig leder/styremedlem

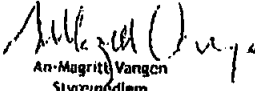
Hans Erik Krogh-Bjørnerud
Styremedlem


Bente Mostulien Vestues
Styremedlem

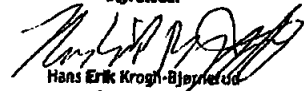



16/6 - 20
Hamar,


Oda Meriaved Rinnan
Styreleder


An-Magritt Vargen
Styremedlem


John Thomasgaard
Daglig leder styremedlem


Hans Erik Krogh-Bjørnelid
Styremedlem


Bernt M. Vestnes
Styremedlem



Noter 2019

Note 1 Regnskapsprinsipper

Årsregnskapet er satt opp i samsvar med regnskapsloven og god regnskapsskikk for små foretak.

Driftsinntekter og kostnader

Inntektsføring skjer etter opptjeningsprinsippet som normalt vil være leveringstidspunktet for varer og tjenester. Kostnader medtas etter sammenstillingsprinsippet, dvs. at kostnader medtas i samme periode som tilhørende inntekter.

Hovedregel for vurdering og klassifisering av eiendeler og gjeld

Eiendeler bestemt til varig eie eller bruk er klassifisert som anleggsmidler. Andre eiendeler er klassifisert som omløpsmidler. Fordringer som skal tilbakebetales innen et år er uansett klassifisert som omløpsmidler. Ved klassifisering av kortsiktig og langsiktig gjeld er analoge kriterier lagt til grunn.

Anleggsmidler vurderes til anskaffelseskost, men nedskrives til virkelig verdi når verdifallet forventes ikke å være forbigående. Anleggsmidler med begrenset økonomisk levetid avskrives planmessig. Langsiktig gjeld balanseføres til nominelt mottatt beløp på etableringstidspunktet.

Omløpsmidler vurderes til laveste av anskaffelseskost og virkelig verdi. Kortsiktig gjeld balanseføres til nominelt mottatt beløp på etableringstidspunktet.

Varige driftsmidler

Varige driftsmidler avskrives over forventet økonomisk levetid. Avskrivningene er som hovedregel fordelt lineært over antatt økonomisk levetid.

Aksjer og andeler

Investeringer er vurdert etter kostmetoden. Langsiktige aksjeplasseringer er vurdert til laveste av kostpris og virkelig verdi. Det foretas nedskrivning til virkelig verdi når verdifallet skyldes årsaker som ikke kan antas å være forbigående og det må anses nødvendig etter god regnskapsskikk.

Varer

Lager av innkjøpte varer er verdsatt til laveste av anskaffelseskost og virkelig verdi. Det foretas avsetning for ukurans.

Fordringer

Kundefordringer og andre fordringer oppføres til pålydende etter fradrag for avsetning til forventet tap. Avsetning til tap gjøres på grunnlag av en individuell vurdering av de enkelte fordringene. I tillegg gjøres det for øvrige kundefordringer en uspesifisert avsetning for å dekke antatt tap.

Skatt

Skattekostnaden i resultatregnskapet omfatter både periodens betalbare skatt og endring i utsatt skatt. Utsatt skatt er beregnet med 22 % på grunnlag av de midlertidige forskjeller som eksisterer mellom regnskapsmessige og skattemessige verdier, samt ligningsmessig underskudd til fremføring ved utgangen av regnskapsåret. Skatteøkende og skattereduserende midlertidige forskjeller som reverserer eller kan reversere i samme periode er utlignet og nettoført.

Note 2 Bundne midler

I posten inngår bundne skattetrekksmidler med kr 222 076.



Noter 2019

Note 3 Lønnskostnader, antall ansatte, godtgjørelser m.m.

Lønnskostnader	2019	2018
Lønninger	4 010 364	4 135 419
Arbeidsgiveravgift	563 650	580 703
Pensjonskostnader	86 982	74 100
Andre ytelser	25 791	56 328
Sum	4 686 787	4 846 550

Gjennomsnittlig antall årsverk	7	12
--------------------------------	---	----

Ytelser til ledende personer	Daglig leder	Styret
Lønn	0	90 000
Annen godtgjørelse	0	

Selskapet hadde ikke registrert daglig leder pr. 31.12.2019.

Pensjonsforpliktelser

Selskapet er pliktig til å ha tjenstepensjonsordning etter lov om obligatorisk tjenstepensjon. Selskapets pensjonsordning tilfredsstiller kravene i denne lov.

Revisor

Kostnadsført revisjonshonorar for 2019 utgjør kr 121 473. I tillegg kommer honorar for bistand med kr 114 915.

Note 4 Egenkapital

	Aksjekapital	Annen egenkapital	Udekket tap	Sum egenkapital
Egenkapital 01.01.2019	2 100 000	1 813 870		3 913 870
Årets resultat		-1 813 870	-166 958	-1 980 828
Ikke reg. kapitalforhøyelse	2 018 000			2 018 000
Egenkapital 31.12.2019	4 118 000	0	-166 958	3 951 042

Den 30. desember 2019 ble det vedtatt emisjon i selskapet, der Nørli AS tegnet seg for 49% av aksjene i selskapet ved en rettet emisjon. Aksjekapitalforhøyelsen er ikke registrert i Brønnøysund pr. 31.12.2019.

Note 5 Anleggsmidler

	Goodwill/ Imateriell eiendel	Kunst	Inventar, maskiner og utstyr	Totalt
Anskaffelseskost 01.01.2019	520 017	19 134	2 242 105	2 781 256
Tilgang	2 018 000		133 162	2 151 162
Avgang			-541 319	-541 319
Anskaffelseskost 31.12.2019	2 538 017	19 134	1 833 948	4 391 099
Akk avskr. pr. 01.01.2019	-265 900		-762 900	-1 028 800
Avskrivninger 2019	-81 050		-150 347	-231 397
Nedskrivning			-23 096	-23 096
Bokført verdi 31.12.2019	2 191 067	19 134	897 605	3 107 806

Avskrivninger 2019	81 050	0	150 347	231 397
Avskrivningssats	5%		10%	
Totale nedskrivninger i 2019			77 762	77 762

Gravdahl A/S

Side 8



Noter 2019

Note 6 Aksjonærer

Aksjekapitalen i Gravdahl A/S pr. 31.12 består av følgende aksjeklasser:

	Antall	Pålydende	Bokført
A-aksjer	50	2 000	100 000
B-aksjer	1 000	2 000	2 000 000
Sum	1 050		2 100 000

Eierstruktur

De største aksjonærene i % pr. 31.12 var:

	A-aksjer	B-aksjer	Sum	Eierandel	Stemmea...
Røed Invest AS	48	988	1 036	98,7	98,7
Anne Bjørg Røeds Stiftelse	2	12	14	1,3	1,3
Totalt antall aksjer	50	1 000	1 050	100,0	100,0

Norli AS har tegnet seg for 1.009 aksjer, tilsvarende 49% av aksjene i Gravdahl AS.

Aksjekapitalforhøyelsen på kr. 2.018.000 er ikke registrert i Brønnøysund pr. 31.12.2019.

Note 7 Garantier og sikkerhetsstillelser

	2019	2018
Hamar Storsenter AS	0	0
Den Norske Forleggerforening	0	900 000
Sum garantier	0	900 000

Note 8 Langsiktige poster og pantstillelser

Langsiktige poster	2019	2018
Fordringer som forfaller senere enn 1 år	0	0
Gjeld som forfaller senere enn 5 år	0	0

Gjeld til kredittinstitusjoner er innfridd i løpet av året. Sikkerhetsstillelse for kassekreditt:

Pantstillelser	2019	2018
Varelager	2 752 057	4 096 191
Driftstilbehør	897 603	1 495 785
Enkle krav	88 088	175 616
Verdi av pantsatte eiendeler	3 737 748	5 767 591



Noter 2019

Note 9 Skatt

<u>Årets skattekostnad</u>	<u>2019</u>	<u>2018</u>
Resultatført skatt på ordinært resultat:		
Betalbar skatt	0	0
Endring i utsatt skattefordel	0	0
Skattekostnad ordinært resultat	0	0
Skattepliktig inntekt:		
Ordinært resultat før skatt	-1 980 827	-1 028 258
Permanente forskjeller	43 916	2 437
Endring i midlertidige forskjeller	-1 520 652	-71 910
Skattepliktig inntekt	0	0
Betalbar skatt i balansen:		
Betalbar skatt på årets resultat	0	0
Sum betalbar skatt i balansen	0	0

Skatteeffekten av midlertidige forskjeller og underskudd til fremføring som har gitt opphav til utsatt skatt og utsatte skattefordeler, spesifisert på typer av midlertidige forskjeller:

	<u>2019</u>	<u>2018</u>	<u>Endring</u>
Varige driftsmidler	-214 101	-412 643	-198 542
Varebeholdning	965 947	-356 165	-1 322 112
Fordringer	-50 000	-49 998	2
Sum	701 846	-818 806	-1 520 652
Akkumulert fremførbart underskudd	-6 130 838	-2 673 275	3 457 563
Grunnlag for utsatt skattefordel	-5 428 992	-3 492 081	1 936 911
Utsatt skattefordel (22 %)	-1 194 378	-768 258	426 121

I henhold til God regnskapsskikk for små foretak balanseføres ikke utsatt skattefordel.

Note 10 Hendelser etter balansedagen

Spredningen av Corona-viruset har medført betydelige restriksjoner på norsk samfunnsliv og har potensielt stor innvirkning på resultatet for Gravdahl AS. Selskapets resultater, likviditet og finansielle reserver vil svekkes dersom utbruddet blir langvarig, men det er svært vanskelig å vurdere hva slags effekter det vil få. Selskapet har iverksatt tiltak for å håndtere situasjonen og vurderer løpende ytterligere nye.