



ÅRSREGNSKAPET FOR REGNSKAPSÅRET 2024 - GENERELL INFORMASJON

Enheten

Organisasjonsnummer: 917 020 922
Organisasjonsform: Aksjeselskap
Foretaksnavn: NYBONIA MARINE AS
Forretningsadresse: Midøyvegen 351
6475 MIDSUND

Regnskapsår

Årsregnskapets periode: 01.01.2024 - 31.12.2024

Konsern

Morselskap i konsern: Nei

Regnskapsregler

Regler for små foretak benyttet: Ja
Benyttet ved utarbeidelsen av årsregnskapet til selskapet: Regnskapslovens alminnelige regler

Årsregnskapet fastsatt av kompetent organ

Bekreftet av representant for selskapet: Arnt Inge Nygård
Dato for fastsettelse av årsregnskapet: 25.06.2025

Grunnlag for avgivelse

År 2024: Årsregnskapet er elektronisk innlevert
År 2023: Tall er hentet fra elektronisk innlevert årsregnskap fra 2024

Det er ikke krav til at årsregnskapet m.v. som sendes til Regnskapsregisteret er undertegnet. Kontrollen på at dette er utført ligger hos revisor/enhetens øverste organ. Sikkerheten ivaretas ved at innsender har rolle/rettighet for innsending av årsregnskapet via Altinn, og ved at det bekreftes at årsregnskapet er fastsatt av kompetent organ.

Brønnøysundregistrene, 16.07.2025



Resultatregnskap

Beløp i: NOK	Note	2024	2023
RESULTATREGNSKAP			
Inntekter			
Salgsinntekt		9 219 754	7 407 713
Leieinntekter		887 600	1 160 100
Sum inntekter		10 107 354	8 567 813
Kostnader			
Varekostnad		2 592 500	1 634 727
Lønnskostnad	2	3 179 948	2 515 476
Avskrivning av driftsmidler	3	2 279 900	1 850 800
Annen driftskostnad		3 886 873	4 093 209
Sum kostnader		11 939 221	10 094 211
Driftsresultat		-1 831 867	-1 526 398
Finansinntekter og finanskostnader			
Annen renteinntekt		105	400
Sum finansinntekter		105	400
Annen rentekostnad		1 167 661	1 142 504
Annen finanskostnad		15 637	7 826
Sum finanskostnader		1 183 299	1 150 330
Netto finans		-1 183 194	-1 149 930
Resultat før skattekostnad		-3 015 061	-2 676 329
Skattekostnad på resultat	4	-663 099	-586 483
Årsresultat		-2 351 962	-2 089 846
Årsresultat etter minoritetsinteresser		-2 351 962	-2 089 846
Totalresultat		-2 351 962	-2 089 846
Overføringer og disponeringer			
Overført fra annen egenkapital		-2 351 962	-2 089 846



Resultatregnskap

Beløp i: NOK	Note	2024	2023
Sum overføringer og disponeringer	5	-2 351 962	-2 089 846



Balanse

Beløp i: NOK	Note	2024	2023
BALANSE - EIENDELER			
Anleggsmidler			
Immaterielle eiendeler			
Utsatt skattefordel	4		
Varige driftsmidler			
Tomter, bygninger o.a. fast eiendom	3, 6	29 867 008	31 311 008
Anlegg under utførelse	3, 6		
Maskiner og anlegg	3, 6	1 359 456	1 644 456
Skip og flytende installasjoner	3, 6		
Driftsløsøre, inventar o.a. utstyr	3, 6	2 502 684	2 952 784
Sum varige driftsmidler		33 729 148	35 908 248
Finansielle anleggsmidler			
Lån til foretak i samme konsern	6, 7	4 493 118	4 493 118
Lån til tilknyttet selskap og felles kontrollert virksomhet	7		
Andre langsiktige fordringer	6	26 610	54 390
Sum finansielle anleggsmidler		4 519 728	4 547 508
Sum anleggsmidler		38 248 876	40 455 756
Omløpsmidler			
Varer			
Lager av varer og annen beholdning	6	1 878 725	2 273 274
Sum varer		1 878 725	2 273 274
Fordringer			
Kundefordringer	6, 7	5 214 989	3 011 990
Andre kortsiktige fordringer		80 896	44 512
Konsernfordringer	7	2 549 889	2 773 285
Sum fordringer		7 845 774	5 829 787
Bankinnskudd, kontanter og lignende			
Bankinnskudd, kontanter o.l.		288 672	200 479
Sum bankinnskudd, kontanter og lignende		288 672	200 479



Balanse

Beløp i: NOK	Note	2024	2023
Sum omløpsmidler		10 013 172	8 303 540
SUM EIENDELER		48 262 047	48 759 296

BALANSE - EGENKAPITAL OG GJELD

Egenkapital

Innskutt egenkapital

Aksjekapital	5, 8	8 250 000	8 250 000
Beholdning av egne aksjer	5, 8		
Overkurs	5	6 562 074	6 562 074
Annen innskutt egenkapital	5	6 089 710	6 452 759
Sum innskutt egenkapital		20 901 784	21 264 833

Opptjent egenkapital

Annen egenkapital	5		
Udekket tap	5		
Sum egenkapital		20 901 784	21 264 833

Gjeld

Langsiktig gjeld

Utsatt skatt	4	853 201	955 324
Sum avsetninger for forpliktelser		853 201	955 324

Annen langsiktig gjeld

Gjeld til kredittinstitusjoner	6	15 923 339	17 616 671
Langsiktig konserngjeld	7	6 589 028	5 716 199
Øvrig langsiktig gjeld		79 985	79 985
Sum annen langsiktig gjeld		22 592 352	23 412 855

Sum langsiktig gjeld		23 445 553	24 368 179
-----------------------------	--	-------------------	-------------------

Kortsiktig gjeld

Gjeld til kredittinstitusjoner	6		
Leverandørgjeld	7	3 274 774	2 309 988
Betalbar skatt	4		
Skyldig offentlige avgifter		266 516	399 194



Balanse

Beløp i: NOK	Note	2024	2023
Kortsiktig konserngjeld	7		
Annen kortsiktig gjeld		373 421	417 102
Sum kortsiktig gjeld		3 914 711	3 126 284
Sum gjeld		27 360 264	27 494 463
SUM EGENKAPITAL OG GJELD		48 262 047	48 759 296



Brønnøysundregistrene

ÅRSREGNSKAP FOR REGNSKAPSÅRET 2024 - GENERELL INFORMASJON

Journalnummer: 2025 668908

Enheten

Organisasjonsnummer: 917 020 922
Organisasjonsform: Aksjeselskap
Foretaksnavn: NYBONIA MARINE AS
Forretningsadresse: Midøyvegen 351
6475 MIDSUND

Regnskapsår

Årsregnskapets periode: 01.01.2024 - 31.12.2024

Konsern

Morselskap i konsern: Nei

Regnskapsregler

Regler for små foretak benyttet: Ja
Benyttet ved utarbeidelsen av
årsregnskapet til selskapet: Regnskapslovens alminnelige regler

Årsregnskapet fastsatt av kompetent organ

Bekreftet av representant for selskapet: Arnt Inge Nygård
Dato for fastsettelse av årsregnskapet: 25.06.2025

Grunnlag for avgivelse

År 2024: Årsregnskap er elektronisk innlevert.
År 2023: Tall er hentet fra elektronisk innlevert årsregnskap fra 2024.

Det er ikke krav til at årsregnskapet m.v. som sendes til Regnskapsregisteret er undertegnet. Kontrollen på at dette er utført ligger hos revisor/enhetens øverste organ. Sikkerheten ivaretas ved at innsender har rolle/rettighet for innsending av årsregnskapet via Altinn, og ved at det bekreftes at årsregnskapet er fastsatt av kompetent organ.

Brønnøysundregistrene, 15.07.2025



Organisasjonsnr: 917 020 922
NYBONIA MARINE AS

RESULTATREGNSKAP

Beløp i: NOK	Note	2024	2023
RESULTATREGNSKAP			
Inntekter			
Salgsinntekt		9 219 754	7 407 713
Leieinntekter		887 600	1 160 100
Sum inntekter		10 107 354	8 567 813
Kostnader			
Varekostnad		2 592 500	1 634 727
Lønnskostnad	2	3 179 948	2 515 476
Avskrivning av driftsmidler	3	2 279 900	1 850 800
Annen driftskostnad		3 886 873	4 093 209
Sum kostnader		11 939 221	10 094 211
Driftsresultat		-1 831 867	-1 526 398
Finansinntekter og finanskostnader			
Annen renteinntekt		105	400
Sum finansinntekter		105	400
Annen rentekostnad		1 167 661	1 142 504
Annen finanskostnad		15 637	7 826
Sum finanskostnader		1 183 299	1 150 330
Netto finans		-1 183 194	-1 149 930
Resultat før skattekostnad		-3 015 061	-2 676 329
Skattekostnad på resultat	4	-663 099	-586 483
Årsresultat		-2 351 962	-2 089 846
Årsresultat etter minoritetsinteresser		-2 351 962	-2 089 846
Totalresultat		-2 351 962	-2 089 846
Overføringer og disponeringer			
Overført fra annen egenkapital		-2 351 962	-2 089 846
Sum overføringer og disponeringer	5	-2 351 962	-2 089 846



Organisasjonsnr: 917 020 922
NYBONIA MARINE AS

BALANSE

<u>Beløp i: NOK</u>	<u>Note</u>	<u>2024</u>	<u>2023</u>
BALANSE - EIENDELER			
Anleggsmidler			
Immaterielle eiendeler			
Utsatt skattefordel	4		
Varige driftsmidler			
Tomter, bygninger o.a.			
fast eiendom	3, 6	29 867 008	31 311 008
Anlegg under utførelse	3, 6		
Maskiner og anlegg	3, 6	1 359 456	1 644 456
Skip og flytende installasjoner	3, 6		
Driftsløsøre, inventar o. a. utstyr	3, 6	2 502 684	2 952 784
Sum varige driftsmidler		33 729 148	35 908 248
Finansielle anleggsmidler			
Lån til foretak i samme konsern			
	6, 7	4 493 118	4 493 118
Lån til tilknyttet selskap og felles kontrollert virksomhet			
Andre langsiktige fordringer	7 6	26 610	54 390
Sum finansielle anleggsmidler		4 519 728	4 547 508
Sum anleggsmidler		38 248 876	40 455 756
Omløpsmidler			
Varer			
Lager av varer og annen beholdning			
	6	1 878 725	2 273 274
Sum varer		1 878 725	2 273 274
Fordringer			
Kundefordringer			
	6, 7	5 214 989	3 011 990
Andre kortsiktige fordringer			
		80 896	44 512
Konsernfordringer	7	2 549 889	2 773 285
Sum fordringer		7 845 774	5 829 787
Bankinnskudd, kontanter og lignende			
Bankinnskudd, kontanter o. l.			
		288 672	200 479
Sum bankinnskudd, kontanter og lignende		288 672	200 479



Sum omløpsmidler		10 013 172	8 303 540
SUM EIENDELER		48 262 047	48 759 296
BALANSE - EGENKAPITAL OG GJELD			
Egenkapital			
Innskutt egenkapital			
Aksjekapital	5, 8	8 250 000	8 250 000
Beholdning av egne aksjer	5, 8		
Overkurs	5	6 562 074	6 562 074
Annen innskutt egenkapital	5	6 089 710	6 452 759
Sum innskutt egenkapital		20 901 784	21 264 833
Opptjent egenkapital			
Annen egenkapital	5		
Udekket tap	5		
Sum egenkapital		20 901 784	21 264 833
Gjeld			
Langsiktig gjeld			
Utsatt skatt	4	853 201	955 324
Sum avsetninger for forpliktelses		853 201	955 324
Annen langsiktig gjeld			
Gjeld til			
kredittinstitusjoner	6	15 923 339	17 616 671
Langsiktig konserngjeld	7	6 589 028	5 716 199
Øvrig langsiktig gjeld		79 985	79 985
Sum annen langsiktig gjeld		22 592 352	23 412 855
Sum langsiktig gjeld		23 445 553	24 368 179
Kortsiktig gjeld			
Gjeld til			
kredittinstitusjoner	6		
Leverandørgjeld	7	3 274 774	2 309 988
Betalbar skatt	4		
Skyldig offentlige avgifter		266 516	399 194
Kortsiktig konserngjeld	7		
Annen kortsiktig gjeld		373 421	417 102
Sum kortsiktig gjeld		3 914 711	3 126 284
Sum gjeld		27 360 264	27 494 463
SUM EGENKAPITAL OG GJELD		48 262 047	48 759 296



Organisasjonsnr: 917 020 922
NYBONIA MARINE AS

NOTEOPPLYSNINGER - SELSKAP - alle poster oppgitt i hele tall

Note
2

Antall årsverk i regnskapsåret
5.00

<u>Sum</u>	<u>Beløp</u>
<u>Balanseført verdi 31.12.</u>	<u>Varige driftsmidler Immaterielle eiend.</u>

Konsernregnskap

Morselskapet sitt navn

Forretningskontor for morselskapet

Begrunnelse for at datterselskap er utelatt fra konsolideringen

<u>Samlet beløp - tilknyttet selskap</u>	<u>Årets</u>	<u>Fjorårets</u>
--	--------------	------------------

<u>Samlet beløp - foretak i samme konsern</u>	<u>Årets</u>	<u>Fjorårets</u>
---	--------------	------------------

<u>Samlet beløp - foretak i samme konsern</u>	<u>Årets</u>	<u>Fjorårets</u>
---	--------------	------------------

<u>Samlet beløp - felles kontrollert virksomhet</u>	<u>Årets</u>	<u>Fjorårets</u>
---	--------------	------------------

<u>Pantstillelse</u>	<u>Beløp</u>
----------------------	--------------

<u>Beholdning av egne aksjer</u>	<u>Antall</u>	<u>Pålydende</u>	<u>Andel av aksjek.</u>
----------------------------------	---------------	------------------	-------------------------



Årsregnskap 2024 Nybonia Marine AS

**Resultatregnskap
Balanse
Noter til regnskapet**

Org.nr.: 917 020 922



Resultatregnskap

Nybonia Marine AS

Driftsinntekter og driftskostnader	Note	2024	2023
Salgsinntekt		9 219 754	7 407 713
Leieinntekter		887 600	1 160 100
Sum driftsinntekter		10 107 354	8 567 813
Varekostnad		2 592 500	1 634 727
Lønnskostnad	2	3 179 948	2 515 476
Avskrivning av driftsmidler	3	2 279 900	1 850 800
Annen driftskostnad		3 886 873	4 093 209
Sum driftskostnader		11 939 221	10 094 211
Driftsresultat		-1 831 867	-1 526 398
Finansinntekter og finanskostnader			
Annen renteinntekt		105	400
Annen rentekostnad		1 167 661	1 142 504
Annen finanskostnad		15 637	7 826
Resultat av finansposter		-1 183 194	-1 149 930
Resultat før skattekostnad		-3 015 061	-2 676 329
Skattekostnad på resultat	4	-663 099	-586 483
Årsresultat		-2 351 962	-2 089 846
Overføringer			
Overført fra annen egenkapital		2 351 962	2 089 846
Sum overføringer	5	-2 351 962	-2 089 846



Balanse Nybonia Marine AS

Eiendeler	Note	2024	2023
Anleggsmidler			
<i>Varige driftsmidler</i>			
Tomter, bygninger o.a. fast eiendom	3, 6	29 867 008	31 311 008
Maskiner og anlegg	3, 6	1 359 456	1 644 456
Driftsløsøre, inventar o.a. utstyr	3, 6	2 502 684	2 952 784
Sum varige driftsmidler		33 729 148	35 908 248
<i>Finansielle anleggsmidler</i>			
Lån til foretak i samme konsern	6, 7	4 493 118	4 493 118
Andre langsiktige fordringer	6	26 610	54 390
Sum finansielle anleggsmidler		4 519 728	4 547 508
Sum anleggsmidler		38 248 876	40 455 756
Omløpsmidler			
<i>Varer</i>			
Lager av varer og annen beholdning	6	1 878 725	2 273 274
Sum varer		1 878 725	2 273 274
<i>Fordringer</i>			
Kundefordringer	6, 7	5 214 989	3 011 990
Andre kortsiktige fordringer		80 896	44 512
Konsernfordringer	7	2 549 889	2 773 285
Sum fordringer		7 845 774	5 829 787
<i>Bankinnskudd, kontanter o.l</i>			
Bankinnskudd, kontanter o.l.		288 672	200 479
Sum bankinnskudd, kontanter o.l		288 672	200 479
Sum omløpsmidler		10 013 172	8 303 540
Sum eiendeler		48 262 047	48 759 296




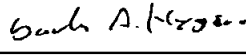
Balanse
Nybonia Marine AS

Egenkapital og gjeld	Note	2024	2023
Egenkapital			
<i>Innskutt egenkapital</i>			
Aksjekapital	5, 8	8 250 000	8 250 000
Overkurs	5	6 562 074	6 562 074
Annen innskutt egenkapital	5	6 089 710	6 452 759
Sum innskutt egenkapital		20 901 784	21 264 833
Sum egenkapital		20 901 784	21 264 833
Gjeld			
<i>Avsetning for forpliktelser</i>			
Utsatt skatt	4	853 201	955 324
Sum avsetning for forpliktelser		853 201	955 324
<i>Annen langsiktig gjeld</i>			
Langsiktig konserngjeld	7	6 589 028	5 716 199
Gjeld til kredittinstitusjoner	6	15 923 339	17 616 671
Øvrig langsiktig gjeld		79 985	79 985
Sum annen langsiktig gjeld		22 592 352	23 412 855
<i>Kortsiktig gjeld</i>			
Leverandørgjeld	7	3 274 774	2 309 988
Skyldig offentlige avgifter		266 516	399 194
Annen kortsiktig gjeld		373 421	417 102
Sum kortsiktig gjeld		3 914 711	3 126 284
Sum gjeld		27 360 264	27 494 463
Sum egenkapital og gjeld		48 262 047	48 759 296

Midsund, den 25 / 6 - 2025


Styret i Nybonia Marine AS


Arnt Inge Nygård
styreleder


Kjartan Andre Nygård
styremedlem


Markus Nygård
styremedlem


Ruben Nygård
styremedlem


Kjersti Marie Nygård
styremedlem


Hanne Tholvsen Harsen
styremedlem/daglig leder



Noter til regnskapet 2024

Note 1 Regnskapsprinsipper

Årsregnskapet er satt opp i samsvar med regnskapsloven og god regnskapsskikk for små foretak. Forutsetningen om fortsatt drift er lagt til grunn ved utarbeidelsen.

Bruk av estimater

Utarbeidelse av regnskap i samsvar med regnskapsloven krever bruk av estimater. Videre krever anvendelse av selskapets regnskapsprinsipper at ledelsen må utøve skjønn.

Salgsinntekter

Inntekter ved salg av varer og tjenester vurderes til virkelig verdi av vederlaget, netto etter fradrag for merverdiavgift, returer, rabatter og andre avslag. Salg av tjenester inntektsføres etter hvert som de er levert.

Salg av varer inntektsføres når risiko og kontroll i all hovedsak er overført kjøperen. Med risiko menes eiendelens gevinst og tapspotensiale mens kontroll defineres som beslutnings og råderett.

Leieinntekter inntektsføres i takt med leieperioden.

Klassifisering og vurdering av balanseposter

Eiendeler bestemt til varig eie eller bruk er klassifisert som anleggsmidler. Anleggsmidler er vurdert til anskaffelseskost. Omløpsmidler og kortsiktig gjeld omfatter normalt poster som forfaller til betaling innen ett år etter balansedagen, samt poster som knytter seg til varekretsløpet. Omløpsmidler vurderes til laveste verdi av anskaffelseskost og antatt virkelig verdi.

Fordringer klassifiseres som omløpsmidler hvis de skal tilbakebetales i løpet av ett år. For gjeld er analoge kriterier lagt til grunn. Første års avdrag på langsiktige fordringer og langsiktig gjeld klassifiseres likevel ikke som omløpsmiddel og kortsiktig gjeld.

Enkelte poster er vurdert etter andre regler. Postene det gjelder vil være blant de postene som omhandles nedenfor.

Varige driftsmidler

Varige driftsmidler balanseføres og avskrives lineært til restverdi over driftsmidlenes forventede utnyttbare levetid. Vedlikehold av driftsmidler kostnadsføres løpende. Påkostninger eller forbedringer tillegges driftsmidlets kostpris og avskrives i takt med driftsmidlet. Skillet mellom vedlikehold og påkostning/forbedring regnes i forhold til driftsmidlets stand ved kjøp av driftsmidlet. Tomter avskrives ikke.

Utgifter til leie av driftsmidler kostnadsføres. Forskuddsbetalinger balanseføres som forskuddsbetalt kostnad, og fordeles over leieperioden.

Nedskrivning av anleggsmidler

Ved indikasjon på at balanseført verdi av et anleggsmiddel er høyere enn virkelig verdi, foretas det test for verdifall. Testen foretas for det laveste nivå av anleggsmidler som har selvstendige kontantstrømmer. Hvis balanseført verdi er høyere enn både salgsverdi og gjenvinnbart beløp, foretas det nedskrivning til det høyeste av salgsverdi og gjenvinnbart beløp. Gjenvinnbart beløp er det høyeste av netto salgsverdi og bruksverdi. Bruksverdi er nåverdi av fremtidige kontantstrømmer knyttet til eiendelen. Tidligere nedskrivninger, med unntak for nedskrivning av goodwill, reverseres hvis grunnlaget for nedskrivningen ikke lenger er til stede.

Varer

Lager av innkjøpte varer er vurdert til det laveste av anskaffelseskost etter FIFO-prinsippet, og netto salgsverdi. Egentilvirkede ferdigvarer og varer under tilvirkning vurderes til variabel tilvirkningskost.

Fordringer

Kundefordringer og andre fordringer er oppført i balansen til pålydende etter fradrag for avsetning til forventet tap. Avsetning for tap gjøres på grunnlag av individuelle vurderinger av de enkelte fordringene.



Noter til regnskapet 2024

Pensjoner

Premier til innskuddsbasert pensjonsordning organisert gjennom livsforsikringsselskap kostnadsføres den perioden innskuddet gjelder og inngår blant lønnskostnader i resultatregnskapet. Forpliktelser eller pensjonsmidler knyttet til kollektiv forsikret pensjonsordning balanseføres ikke.

Skatt

Skattekostnaden i resultatregnskapet omfatter både periodens betalbare skatt og endring i utsatt skatt. Utsatt skatt beregnes med 22 % på grunnlag av de midlertidige forskjeller som eksisterer mellom regnskapsmessige og skattemessige verdier, samt eventuelt ligningsmessig underskudd til fremføring ved utgangen av regnskapsåret. Skatteøkende og skattereduserende midlertidige forskjeller som reverserer eller kan reversere i samme periode er utlignet og nettoført.

Netto utsatt skattefordel balanseføres ikke, i samsvar med unntaksreglene for små foretak.

Skatt på avgitt konsernbidrag som er ført som økt kostpris på aksjer i andre selskaper, og skatt på mottatt konsernbidrag som er ført direkte mot egenkapitalen, er ført direkte mot skatt i balansen (føringen skjer mot betalbar skatt hvis konsernbidraget har hatt virkning på betalbar skatt og mot utsatt skatt hvis konsernbidraget har hatt virkning på utsatt skatt).

Note 2 Lønnskostnader

Lønnskostnader	2024	2023
Lønninger	2 718 584	2 136 099
Arbeidsgiveravgift	293 354	233 793
Pensjonskostnader	58 525	44 438
Andre ytelser	109 485	101 146
Sum	3 179 948	2 515 476

Gjennomsnittlig antall årsverk sysselsatt i regnskapsåret 6 5

Det er ikke utbetalt ytelser til ledende personer i 2024

OTP

Selskapet er pliktig til å ha tjenstepensjonsordning etter lov om obligatorisk tjenstepensjon. Selskapets pensjonsordninger tilfredsstiller kravene i denne lov.

Note 3 Anleggsmidler

	Bygninger og tomter	Maskiner og anlegg	Driftsløsøre, inventar ol.	Sum
Anskaffelseskost pr. 01.01.24	34 450 604	2 672 209	5 588 955	42 711 768
+ Tilgang kjøpte driftsmidler			100 800	100 800
= Anskaffelseskost 31.12.24	34 450 604	2 672 209	5 689 755	42 812 568
Akkumulerte avskrivninger 31.12.24	4 583 596	1 312 753	3 187 071	9 083 420
= Bokført verdi 31.12.24	29 867 008	1 359 456	2 502 684	33 729 148
Årets ordinære avskrivninger	1 444 000	285 000	550 900	2 279 900
Økonomisk levetid	5-50 år	5-10 år	3-20 år	
Avskrivningsplan	Lineær	Lineær	Lineær	



Noter til regnskapet 2024

Note 4 Skatt

Årets skattekostnad	2024	2023
Resultatført skatt på ordinært resultat:		
Betalbar skatt	0	0
Endring i utsatt skatt	-663 099	-586 483
Skattekostnad ordinært resultat	-663 099	-586 483
Skattepliktig inntekt:		
Resultat før skatt	-3 015 061	-2 676 329
Permanente forskjeller	975	10 500
Endring i midlertidige forskjeller	492 708	-135 967
Mottatt konsernbidrag	2 549 889	2 773 285
Anvendelse av fremførbart underskudd	-28 510	0
Skattepliktig inntekt	0	-28 511
Betalbar skatt i balansen:		
Betalbar skatt på årets resultat	-560 976	-610 123
Betalbar skatt på mottatt konsernbidrag	560 976	610 123
Sum betalbar skatt i balansen	0	0

Skatteeffekten av midlertidige forskjeller og underskudd til fremføring som har gitt opphav til utsatt skatt og utsatte skattefordeler, spesifisert på typer av midlertidige forskjeller

	2024	2023	Endring
Varige driftsmidler	3 878 185	4 370 892	492 707
Varebeholdning	0	0	1
Sum	3 878 185	4 370 893	492 708
Akkumulert fremførbart underskudd	0	-28 511	-28 510
Grunnlag for utsatt skatt	3 878 185	4 342 382	464 197
Utsatt skatt (22 %)	853 201	955 324	102 123

Note 5 Egenkapital

	Aksjekapital	Overkurs	Annen innskutt egenkapital	Sum egenkapital
Pr. 01.01	8 250 000	6 562 074	6 452 759	21 264 833
Mottatt konsernbidrag			1 988 913	1 988 913
Årets resultat		0	-2 351 966	-2 351 966
Pr 31.12	8 250 000	6 562 074	6 089 706	20 901 780



Noter til regnskapet 2024

Note 6 Fordringer, gjeld, pantstillelser og garantier m.v

	2024	2023
Fordringer med forfall senere enn ett år		
Fordringer med forfall senere enn ett år	4 519 728	4 547 508
Gjeld som er sikret ved pant o.l.		
Gjeld til kredittinstitusjoner	15 923 339	17 616 671
Balansført verdi av pantsatte eiendeler		
Tomter, bygninger o.a fast eiendom	29 867 008	31 311 008
Maskiner og anlegg	1 359 456	1 644 456
Driftsløsøre, inventar og utstyr	2 502 684	2 952 784
Lager av varer og annen beholdning	979 236	1 373 786
Kundefordringer	5 214 989	3 011 990
Sum	39 923 373	40 294 023

Morselskap A. I. Holding AS har stilt kausjonsansvar overfor kredittinstitusjon pålydende NOK 20 00 000.

Note 7 Mellomværende med selskap i samme konsern

	2024	2023
Fordringer		
Til gode konsernbidrag	2 549 889	2 773 285
Kundefordringer	4 471 793	1 913 783
Andre langsiktige fordringer	4 493 118	4 493 118
Sum fordringer	11 514 800	9 180 186
Gjeld		
Langsiktig gjeld	6 589 028	5 716 199
Leverandørgjeld	2 896 243	1 531 394
Sum gjeld	9 485 271	7 247 593

Note 8 Aksjonærer

Aksjekapitalen i Nybonia Marine AS pr. 31.12 består av:

	Antall	Pålydende	Bokført
Ordinære aksjer	3 300	2 500,0	8 250 000
Sum	3 300		8 250 000

Eierstruktur

De største aksjonærene i % pr. 31.12 var:

	Ordinære	Eierandel	Stemmeandel
A. I. HOLDING AS	3 300	100,0	100,0

Nybonia Marine AS er et heleid datterselskap av A. I. Holding AS som har forretningskontor på Midsund i Molde Kommune. Styreleder Arnt Inge Nygård har indirekte eierskap gjennom 100 % eierskap av aksjene i morselskap A. I. Holding AS.



Resultatregnskap

Nybonia Marine AS

		2024	2023
Salgsinntekt			
3000	Salg ordinært	-521 484	-441 290
3001	Salg Hydraulikk	-6 313	-9 447
3005	Arbeidstimer	-210 300	-788 964
3006	Administrasjon	-155 650	-729 355
3009	Salgsinntekt konsern, avgiftspliktig høy	-1 823 470	-1 255 968
3012	Administrasjonshonorar konsern	-368 400	-368 400
3015	Viderefakturerte kostnader konsern	-1 975 852	-1 605 036
3016	Tjenester konsern	-3 491 125	-2 876 415
3990	Periodisert inntekt	-667 160	667 160
		-9 219 754	-7 407 713
Leieinntekter			
3004	Leie Kai	-63 600	-63 600
3600	Leieinnt. fast eiendom utenf. o	-120 000	-192 500
3609	Leieinntekt fast eiendom konsern	-704 000	-904 000
		-887 600	-1 160 100
Varekostnad			
4000	Innkjøp råvarer / halvfabrikata	1 151	3 254
4060	Frakt, toll og spedisjon	1 449	0
4300	Innkjøp varer for videresalg hø	36 538	295 061
4305	Innkjøp Hydroscan AS	182 353	75 218
4309	Innkjøp av varer for videresalg konsern	1 976 460	1 496 157
4390	Beholdningsendring varer for vi	0	153
4990	Beh.endring råvarer/handelsvare	394 550	-235 117
		2 592 500	1 634 727
Lønnskostnad			
5000	Lønn til ansatte	2 476 955	1 976 162
5020	Feriepenger	251 630	202 018
5022	Feriepenger over 60 år	0	418
5050	Forskudd	-10 000	-42 500
5210	Fri telefon	0	2 196
5280	Annen fordel i arbeidsforhold	0	4 070
5286	Annen fordel i arbeidsforhold - arb.avg.	48 906	60 483
5290	Motkonto fordeler gruppe 52	-48 906	-66 749
5390	Annen oppgavepl. godtgjørelse	0	2 273
5400	Arbeidsgiveravgift	266 681	212 335
5401	Redusert arb.avg. pga korona	26 673	21 458
5900	Gaver til ansatte	243	0
5910	Kantinekostnad	2 009	10 144
5920	Yrkesskadeforsikring	39 997	37 106
5945	Pensjonsforsikring for ansatte	58 525	44 438
5960	Bedriftshelsetjeneste	52 845	49 245
5990	Annen personalkostnad	14 391	2 377
		3 179 948	2 515 476
Avskrivning av driftsmidler			
6000	Avskr. bygning og annen fast ei	1 130 500	703 200



Resultatregnskap

Nybonia Marine AS

		2024	2023
6010	Avskrivning transportmidler	755 700	780 600
6015	Avskrivning maskiner	146 800	106 700
6017	Avskrivning inventar	246 900	260 300
		2 279 900	1 850 800
Annen driftskostnad			
6100	Frakt, transport, forsikring v/	45 123	20 917
6210	Gass, produksjon	133 345	110 603
6300	Leie lokaler	72 000	72 000
6301	Husleietrekk	-88 395	-63 060
6320	Renovasjon, vann, avløp o.l.	72 814	48 833
6340	Lys	761 451	517 696
6390	Annen kostnad lokaler	0	18 000
6510	Kostnadsført håndverktøy	15 000	49 456
6520	Hjelpeverktøy	0	1 345
6540	Kostnadsført inventar	3 356	4 353
6550	Kostnadsført datautstyr	897 656	400 275
6551	Datautstyr	14 890	1 917
6552	Programvareanskaffelser	268 434	547 487
6560	Rekvisita	2 704	0
6570	Arbeidsklær, oppgavepliktig	49 607	33 374
6600	Rep. og vedlikehold bygninger	67 425	182 918
6620	Rep. og vedlikehold utstyr	36 669	10 080
6690	Rep. og vedlikehold annet	304	4 901
6701	Revisjonshonorar	100 062	100 671
6705	Regnskapshonorar	384 785	490 980
6720	Honorar økonom. og jurid. bist.	0	1 700
6725	Honorar jur. bistand fradr.ber.	0	9 100
6790	Annen fremmed tjeneste	0	1 138
6791	Annen fremmed tjeneste, konsern	447 401	1 088 246
6800	Kontorrekvisita	13 500	13 437
6810	Data/EDB-kostnad	33 421	41 504
6815	Internett	23 891	24 034
6860	Møter, kurs, oppdatering o.l	25 454	1 515
6890	Annen kontorkostnad	35	8
6900	Telefon, datakomm. etc	15 158	15 594
6940	Porto	1 774	3 865
7000	Drivstoff transportmiddel 1	9 592	12 607
7020	Vedlikehold transportmiddel 1	72 570	24 756
7030	Bom- og veiavgifter	176	4 640
7040	Forsikring og avg. transportmid	9 003	6 864
7100	Bilgodtgjørelse, oppgavepliktig	0	10 449
7140	Reisekostnad, ikke oppg.pliktig	151 837	111 392
7320	Reklameannonser	6 991	9 892
7410	Kontingent, ikke fradragsberett	975	10 304
7420	Gaver, fradragsberettiget	0	1 077
7500	Forsikringspremie	131 972	123 168
7740	Øredifferanser	10	1 576
7750	Eiendoms- og festeavgift	10 728	9 730
7770	Bank og kortgebyrer	14 220	12 410

Nybonia Marine AS

Side 2



Resultatregnskap

Nybonia Marine AS

		2024	2023
7790	Annen kostnad m/fradrag	1 247	1 245
7791	Annen kostnad, ikke fradragsberettiget	0	211
7830	Tap på fordringer	79 688	0
		3 886 873	4 093 209
Annen renteinntekt			
8040	Rente tilbakebet. skatt, sk.fri	0	-15
8050	Renteinntekt bankinnskudd	0	-70
8070	Annen finansinntekt	-105	-315
		-105	-400
Annen rentekostnad			
8150	Annen rentekostnad	1 167 661	1 142 504
		1 167 661	1 142 504
Annen finanskostnad			
8160	Valutatap (disagio)	91	0
8170	Annen finanskostnad	15 547	7 826
		15 637	7 826
Skattekostnad på resultat			
8300	Betalbar skatt	0	0
8304	Skatt av konsernbidrag	0	0
8309	For mye/lite avs. skatt tidl.år	0	0
8320	Endring i utsatt skatt	-663 099	-586 483
8330	Endring i utsatt skattefordel	0	0
		-663 099	-586 483
Overført fra annen egenkapital			
8961	Overføringer fra annen egenkapital	-2 351 962	-2 089 846
		-2 351 962	-2 089 846



Balanse

Nybonia Marine AS

	2024	2023
Tomter, bygninger o.a. fast eiendom		
1100 Bygninger	2 591 200	2 819 700
1102 Kontorbrakke konto fra og med 2022	573 261	613 961
1103 Stålhall	9 475 504	10 173 104
1104 Maskinhall	1 305 400	1 378 200
1120 Bygningsmessige anlegg	9 166 200	9 378 200
1121 Plattform	488 100	587 200
1125 Faste tekn.inst. i bygg (J)	1 391 400	1 484 700
1150 Tomter og andre grunnarealer	4 484 755	4 484 755
1220 Skip	391 187	391 187
	29 867 008	31 311 008
Maskiner og anlegg		
1200 Maskiner og anlegg	315 356	377 056
1202 Gottwald mobil kran	1 044 100	1 267 400
	1 359 456	1 644 456
Driftsløsøre, inventar o.a. utstyr		
1232 Toyota Truck	0	16 000
1233 Varebiler	12 100	32 300
1236 Lastebiler	62 500	112 500
1240 Traktor	379 100	436 200
1248 Andre transportmidler	90 800	0
1250 Inventar	759 463	860 263
1263 Willersby Husvogn 2008 model	143 500	157 800
1270 Verktøy og utstyr	615 900	848 700
1280 Kontormaskiner (A)	79 124	108 924
1290 Andre driftsmidler	360 197	380 097
	2 502 684	2 952 784
Lån til foretak i samme konsern		
1560 Fording A. I. Holding AS	4 493 118	4 493 118
	4 493 118	4 493 118
Andre langsiktige fordringer		
1382 Fordringer på ansatte (reskontro)	26 610	54 390
	26 610	54 390
Lager av varer og annen beholdning		
1460 Innkjøpte varer for videresalg	979 236	1 373 786
1461 Opparbeiding av boligfelt	899 489	899 489
	1 878 725	2 273 274
Kundefordringer		
1500 Kundefordringer	743 197	1 098 207
1550 Kundefordringer konsern	4 471 793	1 913 783
	5 214 989	3 011 990
Andre kortsiktige fordringer		
1749 Andre forskuddsbet driftskostn	80 896	34 512

Nybonia Marine AS

Side 1



Balanse Nybonia Marine AS

		2024	2023
2970	Uopptjent inntekt	0	10 000
		<u>80 896</u>	<u>44 512</u>
Konsernfordringer			
1551	Fordring konsernbidrag	2 549 889	2 773 285
		<u>2 549 889</u>	<u>2 773 285</u>
Bankinnskudd, kontanter o.l.			
1912	Fordringer bet.service bedriftsterminal	-1 442	-1 442
1920	Bankinnskudd 1503.73.04473	184 307	111 147
1950	Bankinnskudd 1503.88.15722	105 807	90 774
		<u>288 672</u>	<u>200 479</u>
Aksjekapital			
2000	Aksjekapital	-8 250 000	-8 250 000
		<u>-8 250 000</u>	<u>-8 250 000</u>
Overkurs			
2020	Overkurs	-6 562 074	-6 562 074
		<u>-6 562 074</u>	<u>-6 562 074</u>
Annen innskutt egenkapital			
2030	Annen innskutt egenkapital	-6 089 710	-6 452 759
		<u>-6 089 710</u>	<u>-6 452 759</u>
Utsatt skatt			
2120	Utsatt skatt	-853 201	-955 324
		<u>-853 201</u>	<u>-955 324</u>
Langsiktig konserngjeld			
2293	Lån fra Nybonia Hav As	-6 589 028	-5 716 199
		<u>-6 589 028</u>	<u>-5 716 199</u>
Gjeld til kredittinstitusjoner			
2240	Lån DNB Bank ASA 1213.58.05236	-10 033 339	-10 966 671
2242	Lån DNB Bank ASA 1213.69.91130	-5 890 000	-6 650 000
		<u>-15 923 339</u>	<u>-17 616 671</u>
Øvrig langsiktig gjeld			
2292	Lån fra Arnt Inge Nygård	-79 985	-79 985
		<u>-79 985</u>	<u>-79 985</u>
Leverandørgjeld			
2400	Leverandørgjeld	-378 531	-778 594
2460	Leverandørgjeld til selsk. i samme kons	-2 896 243	-1 531 394
		<u>-3 274 774</u>	<u>-2 309 988</u>
Skyldig offentlige avgifter			
2601	Forskuddstrekk (reskonto)	-104 635	-86 978
2611	Påleggstrekk (reskonto)	0	-2 624

Nybonia Marine AS

Side 2



Balanse

Nybonia Marine AS

		2024	2023
2710	Inngående MVA høy sats	2 957	2 957
2741	Utestående merverdiavgift	-90 057	-249 114
2771	Skyldig arbeidsgiveravgift (reskontro)	-45 427	-39 537
2785	Påløpt arb.giv.avg. ferielønn	-29 353	-23 898
		-266 516	-399 194
Annen kortsiktig gjeld			
2931	Skyldig lønn (reskontro)	-8 295	-16 851
2940	Feriepenger årets avsetning	-251 630	-200 162
2950	Påløpt rente	-88 226	-101 687
2960	Annen påløpt kostnad	7 230	-65 901
2991	Annen kortsiktig gjeld (reskontro)	-32 500	-32 500
		-373 421	-417 102



BDO AS
Nesevegen 3
Postboks 93
6067 Ulsteinvik

Til generalforsamlingen i Nybonia Marine AS

Uavhengig revisors beretning

Konklusjon

Vi har revidert årsregnskapet til Nybonia Marine AS.

Årsregnskapet består av:

- Balanse per 31. desember 2024
- Resultatregnskap for 2024
- Noter til årsregnskapet, herunder et sammendrag av viktige regnskapsprinsipper.

Etter vår mening:

- Oppfyller årsregnskapet gjeldende lovkrav, og
- Gir årsregnskapet et rettviseende bilde av selskapets finansielle stilling per 31. desember 2024 og av dets resultater for regnskapsåret avsluttet per denne datoen i samsvar med regnskapslovens regler og god regnskapsskikk i Norge.

Grunnlag for konklusjonen

Vi har gjennomført revisjonen i samsvar med International Standards on Auditing (ISA-ene). Våre oppgaver og plikter i henhold til disse standardene er beskrevet nedenfor under Revisors oppgaver og plikter ved revisjonen av årsregnskapet. Vi er uavhengige av selskapet i samsvar med kravene i relevante lover og forskrifter i Norge og International Code of Ethics for Professional Accountants (inkludert internasjonale uavhengighetsstandarder) utstedt av International Ethics Standards Board for Accountants (IESBA-reglene), og vi har overholdt våre øvrige etiske forpliktelser i samsvar med disse kravene. Innhentet revisjonsbevis er etter vår vurdering tilstrekkelig og hensiktsmessig som grunnlag for vår konklusjon.

Styret og daglig leders ansvar for årsregnskapet

Styret og daglig leder (ledelsen) er ansvarlig for å utarbeide årsregnskapet og for at det gir et rettviseende bilde i samsvar med regnskapslovens regler og god regnskapsskikk i Norge. Ledelsen er også ansvarlig for slik intern kontroll som den finner nødvendig for å kunne utarbeide et årsregnskap som ikke inneholder vesentlig feilinformasjon, verken som følge av misligheter eller utilsiktede feil.

Ved utarbeidelsen av årsregnskapet må ledelsen ta standpunkt til selskapets evne til fortsatt drift og opplyse om forhold av betydning for fortsatt drift. Forutsetningen om fortsatt drift skal legges til grunn for årsregnskapet så lenge det ikke er sannsynlig at virksomheten vil bli avviklet.

Revisors oppgaver og plikter ved revisjonen av årsregnskapet

Vårt mål er å oppnå betryggende sikkerhet for at årsregnskapet som helhet ikke inneholder vesentlig feilinformasjon, verken som følge av misligheter eller utilsiktede feil, og å avgi en revisjonsberetning som inneholder vår konklusjon. Betryggende sikkerhet er en høy grad av sikkerhet, men ingen garanti for at en revisjon utført i samsvar med ISA-ene, alltid vil avdekke vesentlig feilinformasjon. Feilinformasjon kan oppstå som følge av misligheter eller utilsiktede feil. Feilinformasjon er å anse som vesentlig dersom den enkeltvis eller samlet med rimelighet kan forventes å påvirke de økonomiske beslutningene som brukerne foretar på grunnlag av årsregnskapet.



For videre beskrivelse av revisors oppgaver og plikter vises det til:
<https://revisorforeningen.no/revisjonsberetninger>

BDO AS

Stian Sunde Karlsen
statsautorisert revisor
(elektronisk signert)

Penneo Dokumentnøkkel: 4CPBY-LYU4-J1BK7-PN6OS-3TRDY-KMATB



PENNEO

Signaturene i dette dokumentet er juridisk bindende. Dokument signert med "Penneo™ - sikker digital signatur". De signerende parter sin identitet er registrert, og er listet nedenfor.

"Med min signatur bekrefter jeg alle datoer og innholdet i dette dokument."

Karlsen, Stian Sunde

Statsautorisert revisor

På vegne av: BDO AS

Serienummer: no_bankid:9578-5995-4-645745

IP: 188.95.xxx.xxx

2025-06-30 07:16:31 UTC



Penneo Dokumentnøkkel: 4CPBY-LYU4-J1BK7-PN6OS-37RDY-KMATB

Dette dokumentet er signert digitalt via [Penneo.com](https://penneo.com). De signerte dataene er validert ved hjelp av den matematiske hashverdien av det originale dokumentet. All kryptografisk bevisføring er innebygd i denne PDF-en for fremtidig validering.

Dette dokumentet er forseglest med et kvalifisert elektronisk segl. For mer informasjon om Penneos kvalifiserte tillitstjenester, se <https://eud.penneo.com>.

Slik kan du bekrefte at dokumentet er originalt

Når du åpner dokumentet i Adobe Reader, kan du se at det er sertifisert av **Penneo A/S**. Dette beviser at innholdet i dokumentet ikke har blitt endret siden tidspunktet for signeringen. Bevis for de individuelle signatørens digitale signaturer er vedlagt dokumentet.

Du kan bekrefte de kryptografiske bevisene ved hjelp av Penneos validator, <https://penneo.com/validator>, eller andre valideringsverktøy for digitale signaturer.