



ÅRSREGNSKAPET FOR REGNSKAPSÅRET 2020 - GENERELL INFORMASJON

Enheten

Organisasjonsnummer: 918 869 395
Organisasjonsform: Aksjeselskap
Foretaksnavn: MØLLENDALSBAKKEN 11 AS
Forretningsadresse: Christian Michelsens gate 6B
5012 BERGEN

Regnskapsår

Årsregnskapets periode: 01.01.2020 - 31.12.2020

Konsern

Morselskap i konsern: Ja
Konsernregnskap lagt ved: Nei

Regnskapsregler

Regler for små foretak benyttet: Ja
Benyttet ved utarbeidelsen av årsregnskapet til selskapet: Regnskapslovens alminnelige regler

Årsregnskapet fastsatt av kompetent organ

Bekreftet av representant for selskapet: Lene Gregersen
Dato for fastsettelse av årsregnskapet: 31.05.2021

Grunnlag for avgivelse

År 2020: Årsregnskapet er elektronisk innlevert
År 2019: Tall er hentet fra elektronisk innlevert årsregnskap fra 2020

Det er ikke krav til at årsregnskapet m.v. som sendes til Regnskapsregisteret er undertegnet. Kontrollen på at dette er utført ligger hos revisor/enhetens øverste organ. Sikkerheten ivaretas ved at innsender har rolle/rettighet for innsending av årsregnskapet via Altinn, og ved at det bekreftes at årsregnskapet er fastsatt av kompetent organ.

Brønnøysundregistrene, 10.07.2022



Resultatregnskap

Beløp i: NOK	Note	2020	2019
RESULTATREGNSKAP			
Inntekter			
Salgsinntekt		5 174 727	5 249 972
Annen driftsinntekt		274 879	330 225
Sum inntekter		5 449 606	5 580 197
Kostnader			
Varekostnad		461 679	521 477
Avskrivning på varige driftsmidler og immaterielle eiendeler	3	491 944	1 019 658
Annen driftskostnad	2	244 173	269 174
Sum kostnader		1 197 797	1 810 308
Driftsresultat		4 251 809	3 769 889
Finansinntekter og finanskostnader			
Renteinntekt fra foretak i samme konsern		170 342	71 881
Annen renteinntekt		263	479
Sum finansinntekter		0	0
Annen finanskostnad			129
Sum finanskostnader		0	0
Netto finans		170 605	72 231
Ordinært resultat før skattekostnad		4 422 414	3 842 120
Skattekostnad på ordinært resultat	6	972 931	845 267
Ordinært resultat etter skattekostnad		0	0
Årsresultat	9	3 449 483	2 996 853
Totalresultat		3 449 483	2 996 853
Overføringer og disponeringer			
Konsernbidrag		3 483 598	3 406 726
Overføringer til/fra annen egenkapital		-34 115	-409 873
Sum overføringer og disponeringer		3 449 483	2 996 853



Resultatregnskap

Beløp i: NOK	Note	2020	2019
---------------------	-------------	-------------	-------------



Balanse

Beløp i: NOK	Note	2020	2019
BALANSE - EIENDELER			
Anleggsmidler			
Immaterielle eiendeler			
Utsatt skattefordel	6	335 272	325 650
Sum immaterielle eiendeler		335 272	325 650
Varige driftsmidler			
Tomter, bygninger og annen fast eiendom	3,4	8 304 617	4 064 471
Driftsløsøre, inventar, verktøy, kontormaskiner og lignende	3	7 500	17 500
Sum varige driftsmidler		8 312 117	4 081 971
Finansielle anleggsmidler			
Lån til foretak i samme konsern	4	3 612 795	5 310 050
Sum finansielle anleggsmidler		3 612 795	5 310 050
Sum anleggsmidler		12 260 184	9 717 671
Omløpsmidler			
Varer			
Sum varer		0	0
Fordringer			
Kundefordringer		-20 866	129 312
Andre fordringer	5	993 023	
Sum fordringer		972 157	129 312
Investeringer			
Sum investeringer		0	0
Bankinnskudd, kontanter og lignende			
Bankinnskudd, kontanter og lignende		1 798 814	292 093
Sum bankinnskudd, kontanter og lignende		1 798 814	292 093
Sum omløpsmidler		2 770 970	421 405
SUM EIENDELER		15 031 154	10 139 076



Balanse

Beløp i: NOK	Note	2020	2019
BALANSE - EGENKAPITAL OG GJELD			
Egenkapital			
Innskutt egenkapital			
Selskapskapital	7	200 000	200 000
Annen innskutt egenkapital		5 459 568	5 493 683
Sum innskutt egenkapital		5 659 568	5 693 683
Sum egenkapital	9	5 659 568	5 693 683
Gjeld			
Langsiktig gjeld			
Sum avsetninger for forpliktelser		0	0
Annen langsiktig gjeld			
Sum annen langsiktig gjeld		0	0
Sum langsiktig gjeld		0	0
Kortsiktig gjeld			
Leverandørgjeld		4 905 435	77 796
Annen kortsiktig gjeld	5	4 466 151	4 367 597
Sum kortsiktig gjeld		9 371 586	4 445 393
Sum gjeld		9 371 586	4 445 393
SUM EGENKAPITAL OG GJELD		15 031 154	10 139 076



Brønnøysundregistrene

ÅRSREGNSKAP FOR REGNSKAPSÅRET 2020 - GENERELL INFORMASJON

Journalnummer: 2021 411230

Enheten

Organisasjonsnummer: 918 869 395
Organisasjonsform: Aksjeselskap
Foretaksnavn: MØLLENDALSBAKKEN 11 AS
Forretningsadresse: Christian Michelsens gate 6B
5012 BERGEN

Regnskapsår

Årsregnskapets periode: 01.01.2020 - 31.12.2020

Konsern

Morselskap i konsern: Ja
Konsernregnskap lagt ved: Nei

Regnskapsregler

Regler for små foretak benyttet: Ja
Benyttet ved utarbeidelsen av
årsregnskapet til selskapet: Regnskapslovens alminnelige regler

Årsregnskapet fastsatt av kompetent organ

Bekreftet av representant for selskapet: Lene Gregersen
Dato for fastsettelse av årsregnskapet: 31.05.2021

Revisjon

Selskapet har besluttet at årsregnskapet
ikke skal revideres: Ja

Grunnlag for avgivelse

År 2020: Årsregnskap er elektronisk innlevert.
År 2019: Tall er hentet fra elektronisk innlevert årsregnskap fra 2020.

Det er ikke krav til at årsregnskapet m.v. som sendes til Regnskapsregisteret er undertegnet. Kontrollen på at dette er utført ligger hos revisor/enhetens øverste organ. Sikkerheten ivaretas ved at innsender har rolle/rettighet for innsending av årsregnskapet via Altinn, og ved at det bekreftes at årsregnskapet er fastsatt av kompetent organ.

Brønnøysundregistrene, 10.06.2021



Organisasjonsnr: 918 869 395
MØLLENDALSBAKKEN 11 AS

RESULTATREGNSKAP

Beløp i: NOK	Note	2020	2019
RESULTATREGNSKAP			
Inntekter			
Salgsinntekt		5 174 727	5 249 972
Annen driftsinntekt		274 879	330 225
Sum inntekter		5 449 606	5 580 197
Kostnader			
Varekostnad		461 679	521 477
Avskrivning på varige driftsmidler og immaterielle eiendeler	3	491 944	1 019 658
Annen driftskostnad	2	244 173	269 174
Sum kostnader		1 197 797	1 810 308
Driftsresultat		4 251 809	3 769 889
Finansinntekter og finanskostnader			
Renteinntekt fra foretak i samme konsern		170 342	71 881
Annen renteinntekt		263	479
Sum finansinntekter		0	0
Annen finanskostnad			129
Sum finanskostnader		0	0
Netto finans		170 605	72 231
Ordinært resultat før skattekostnad			
Skattekostnad på ordinært resultat	6	972 931	845 267
Ordinært resultat etter skattekostnad		0	0
Årsresultat	9	3 449 483	2 996 853
Totalresultat		3 449 483	2 996 853
Overføringer og disponeringer			
Konsernbidrag		3 483 598	3 406 726
Overføringer til/fra annen egenkapital		-34 115	-409 873
Sum overføringer og disponeringer		3 449 483	2 996 853



Organisasjonsnr: 918 869 395
MØLLENDALSBAKKEN 11 AS

BALANSE

Beløp i: NOK	Note	2020	2019
BALANSE - EIENDELER			
Anleggsmidler			
Immaterielle eiendeler			
Utsatt skattefordel	6	335 272	325 650
Sum immaterielle eiendeler		335 272	325 650
Varige driftsmidler			
Tomter, bygninger og annen fast eiendom	3,4	8 304 617	4 064 471
Driftsløsøre, inventar, verktøy, kontormaskiner og lignende	3	7 500	17 500
Sum varige driftsmidler		8 312 117	4 081 971
Finansielle anleggsmidler			
Lån til foretak i samme konsern	4	3 612 795	5 310 050
Sum finansielle anleggsmidler		3 612 795	5 310 050
Sum anleggsmidler		12 260 184	9 717 671
Omløpsmidler			
Varer			
Sum varer		0	0
Fordringer			
Kundefordringer		-20 866	129 312
Andre fordringer	5	993 023	
Sum fordringer		972 157	129 312
Investeringer			
Sum investeringer		0	0
Bankinnskudd, kontanter og lignende			
Bankinnskudd, kontanter og lignende		1 798 814	292 093
Sum bankinnskudd, kontanter og lignende		1 798 814	292 093
Sum omløpsmidler		2 770 970	421 405
SUM EIENDELER		15 031 154	10 139 076
BALANSE - EGENKAPITAL OG GJELD			



Egenkapital			
Innskutt egenkapital			
Selskapskapital	7	200 000	200 000
Annen innskutt egenkapital		5 459 568	5 493 683
Sum innskutt egenkapital		5 659 568	5 693 683
Sum egenkapital	9	5 659 568	5 693 683
Gjeld			
Langsiktig gjeld			
Sum avsetninger for forpliktelser		0	0
Annen langsiktig gjeld		0	0
Sum langsiktig gjeld		0	0
Kortsiktig gjeld			
Leverandørgjeld		4 905 435	77 796
Annen kortsiktig gjeld	5	4 466 151	4 367 597
Sum kortsiktig gjeld		9 371 586	4 445 393
Sum gjeld		9 371 586	4 445 393
SUM EGENKAPITAL OG GJELD		15 031 154	10 139 076



Organisasjonsnr: 918 869 395
MØLLENDALSBAKKEN 11 AS

NOTEOPPLYSNINGER - SELSKAP - alle poster oppgitt i hele tall

Note

1

Regnskapsprinsipper

Årsregnskapet er satt opp i samsvar med regnskapsloven og NRS 8 ? God regnskapsskikk for små foretak. Inntektsføring ved salg av varer skjer på leveringstidspunkt. Tjenester inntektsføres etter hvert som de leveres. Pengeposter i utenlandsk valuta omregnes til balansedagens kurs. Hovedregel for vurdering og klassifisering av eiendeler og gjeld. Eiendeler bestemt til varig eie eller bruk er klassifisert som anleggsmidler. Andre eiendeler er klassifisert som omløpsmidler. Fordringer som skal tilbakebetales innen et år er uansett klassifisert som omløpsmidler. Ved klassifiseringen av kortsiktig og langsiktig gjeld er analoge kriterier lagt til grunn. Anleggsmidler vurderes til anskaffelseskost, men nedskrives til virkelig verdi når verdifallet ikke forventes å være forbigående. Anleggsmidler med begrenset økonomisk levetid avskrives etter en fornuftig avskrivningsplan. Langsiktig gjeld balanseføres til nominelt mottatt beløp på etableringstidspunktet. Omløpsmidler vurderes til laveste av anskaffelseskost og virkelig verdi. Kortsiktig gjeld balanseføres til nominelt mottatt beløp på etableringstidspunktet. Varer er vurdert til det laveste av anskaffelseskost og netto salgsverdi. Varige driftsmidler Varige driftsmidler balanseføres og avskrives lineært over driftsmidlenes forventede levetid dersom de har antatt levetid over 3 år og har en kostpris som overstiger kr 15.000. Vedlikehold av driftsmidler kostnadsføres løpende under driftskostnader. Påkostninger eller forbedringer tillegges driftsmidlets kostpris og avskrives i takt med driftsmidlet. Skillet mellom vedlikehold og påkostning/forbedring regnes i forhold til driftsmidlets stand ved kjøp av driftsmidlet. Fordringer Kundefordringer og andre fordringer oppføres til pålydende etter fradrag for avsetning til forventet tap. Avsetning til tap gjøres på grunnlag av en individuell vurdering av de enkelte fordringene. I tillegg gjøres det for øvrige kundefordringer en uspesifisert avsetning for å dekke antatt tap. Skatter Skatter kostnadsføres når de påløper, det vil si at skattekostnaden er knyttet til det regnskapsmessige resultat før skatt. Skattekostnaden består av betalbar skatt (skatt på årets skattepliktige inntekt) og endring i netto utsatt skatt. Utsatt skatt er beregnet med 22 % på grunnlag av de midlertidige forskjellene som eksisterer mellom regnskapsmessige og skattemessige verdier, samt eventuelt ligningsmessig underskudd til framføring ved utgangen av regnskapsåret. Skattekostnaden fordeles på ordinært resultat og resultat av ekstraordinære poster i henhold til skattegrunnlaget. Utsatt skatt og utsatt skattefordel er presentert netto i balansen. Konsernspiss i konsernet er Kello AS. Konsernregnskap, som også omfatter Møllendalsbakken 11 AS utarbeides og sendes til Regnskapsregisteret av Kello AS og kan mottas ved henvendelse til konsernspissens forretningsadresse.

Note

1

Er det usikkerhet om fortsatt drift?: Nei

**Note**

7

Antall aksjer og aksjeeiere

<u>Aksjeklasse</u>	<u>Ant. aksjer</u>	<u>Pålydende</u>	<u>Bokført verdi</u>
Ordinære	100.00	2000.00	200000.00

<u>Aksjeeiere - fritekst</u>	<u>Antall</u>	<u>Eierandel</u>	<u>Aksjeklasse</u>
Vico Eiendom AS	100.00	100.00%	Ordinære

<u>Sum</u>	<u>Sum antall</u>	<u>Sum eierandel</u>	
	100.00	100.00%	

Note

2

Lønn og ytelser**Note**

2

Ytelser til ledende personer

Er det gitt ytelser til ledende person: Nei

Ytelser til daglig leder

<u>Ytelser</u>	<u>Lønn</u>	<u>Pensj.forpl.</u>	<u>Andre godtgj.</u>
----------------	-------------	---------------------	----------------------

Note

2

Ytelser til andre ledende personer**Note**

2

Ytelser til revisjon

<u>Revisjon</u>	<u>Årets</u>	<u>Fjorårets</u>
		12500.00

<u>Sum godtgjørelse til revisor</u>	<u>Årets</u>	<u>Fjorårets</u>
		12500.00

Note

2

Antall årsverk i regnskapsåret**Virksomheten har hatt følgende antall årsverk:**

0.00

Note



2

Obligatorisk tjenstepensjon

Er virksomheten pliktig til å ha tjenstepensjonsordning etter lov:

Nei

Oppfyller pensjonsordning lovkravene: Nei

Note

2

Lån og sikkerhetsstillelse til ledende personer og aksjeeiere

Er det gitt lån eller sikkerhetsstillelse til ledende personer: Nei

Note

8

Konsern, tilknyttet selskap og datterselskap

Tilknyttet selskap/datterselskap

<u>Navn og adresse</u>	<u>Eierandel</u>	<u>Stemmeandel</u>	<u>Egenkapital</u>	<u>Resultat</u>
Møllendalsbakken 11	90.00%	90.00%		

ANS

Konsernregnskapet inngår i konsolideringen til morselskap: Nei

Datterselskap er utelatt fra konsolideringen: Nei



Årsregnskap

2020

Møllendalsbakken 11 AS

Org.nr. 918 869 395



Resultatregnskap

Møllendalsbakken 11 AS

	Note	2020	2019
Leieinntekter		5 174 727	5 249 972
Andre driftsinntekter		274 879	330 225
Sum driftsinntekter		5 449 606	5 580 197
Viderefakturerte kostnader		461 679	521 477
Avskrivning varige driftsmidler	3	491 944	1 019 658
Annen driftskostnad	2	244 173	269 174
Sum driftskostnad		1 197 797	1 810 308
Driftsresultat		4 251 809	3 769 889
Renteinntekt fra foretak i samme konsern		170 342	71 881
Annen renteinntekt		263	479
Annen finanskostnad		0	129
Resultat av finansposter		170 605	72 231
Ordinært resultat før skattekostnad		4 422 414	3 842 120
Skattekostnad på ordinært resultat	6	972 931	845 267
Årsresultat	9	3 449 483	2 996 853
Avsatt til annen innskutt egenkapital		-34 115	-409 873
Avsatt til konsernbidrag		3 483 598	3 406 726
Sum disponert		3 449 483	2 996 853



Balanse

Møllendalsbakken 11 AS

	Note	2020	2019
Eiendeler			
Anleggsmidler			
Immaterielle eiendeler			
Utsatt skattefordel	6	335 272	325 650
Sum immaterielle eiendeler		335 272	325 650
Varige driftsmidler			
Tomter, bygninger og annen fast eiendom	3,4	8 304 617	4 064 471
Driftsløsøre, inventar, verktøy o.l.	3	7 500	17 500
Sum varige driftsmidler		8 312 117	4 081 971
Finansielle anleggsmidler			
Lån til foretak i samme konsern	4	3 612 795	5 310 050
Sum finansielle anleggsmidler		3 612 795	5 310 050
Sum anleggsmidler		12 260 184	9 717 671
Omløpsmidler			
Fordringer			
Kundefordringer		-20 866	129 312
Andre fordringer	5	993 023	0
Sum fordringer		972 157	129 312
Bankinnskudd, kontanter o.l.		1 798 814	292 093
Sum omløpsmidler		2 770 970	421 405
Sum eiendeler		15 031 154	10 139 076





Balanse


Møllendalsbakken 11 AS

	Note	2020	2019
Egenkapital og gjeld			
Egenkapital			
Innskutt egenkapital			
Selskapskapital (100 aksjer a kr 2.000)	7	200 000	200 000
Annen innskutt egenkapital		5 459 568	5 493 683
Sum innskutt egenkapital		5 659 568	5 693 683
Sum egenkapital	9	5 659 568	5 693 683
Gjeld			
Kortsiktig gjeld			
Leverandørgjeld		4 905 435	77 796
Annen kortsiktig gjeld	5	4 466 151	4 367 597
Sum kortsiktig gjeld		9 371 586	4 445 393
Sum gjeld		9 371 586	4 445 393
Sum egenkapital og gjeld		15 031 154	10 139 076

Bergen, 31.12.2020 / 31.05.2021
Styret for Møllendalsbakken 11 AS


Rasmus Drønen Haugland
Styrets leder og daglig leder


Kjell Haugland
Styremedlem


Endre Haugland
Styremedlem



Note 1. Regnskapsprinsipper

Årsregnskapet er satt opp i samsvar med regnskapsloven og NRS 8 – God regnskapsskikk for små foretak.

Inntektsføring ved salg av varer skjer på leveringstidspunkt. Tjenester inntektsføres etter hvert som de leveres.

Pengeposter i utenlandsk valuta omregnes til balansedagens kurs.

Hovedregel for vurdering og klassifisering av eiendeler og gjeld.

Eiendeler bestemt til varig eie eller bruk er klassifisert som anleggsmidler. Andre eiendeler er klassifisert som omløpsmidler. Fordringer som skal tilbakebetales innen et år er uansett klassifisert som omløpsmidler. Ved klassifiseringen av kortsiktig og langsiktig gjeld er analoge kriterier lagt til grunn.

Anleggsmidler vurderes til anskaffelseskost, men nedskrives til virkelig verdi når verdifallet ikke forventes å være forbigående. Anleggsmidler med begrenset økonomisk levetid avskrives etter en fornuftig avskrivningsplan. Langsiktig gjeld balanseføres til nominelt mottatt beløp på etableringstidspunktet.

Omløpsmidler vurderes til laveste av anskaffelseskost og virkelig verdi. Kortsiktig gjeld balanseføres til nominelt mottatt beløp på etableringstidspunktet.

Varer er vurdert til det laveste av anskaffelseskost og netto salgsverdi.

Varige driftsmidler

Varige driftsmidler balanseføres og avskrives lineært over driftsmidlenes forventede levetid dersom de har antatt levetid over 3 år og har en kostpris som overstiger kr 15.000. Vedlikehold av driftsmidler kostnadsføres løpende under driftskostnader. Påkostninger eller forbedringer tillegges driftsmidlets kostpris og avskrives i takt med driftsmidlet. Skillet mellom vedlikehold og påkostning/forbedring regnes i forhold til driftsmidlets stand ved kjøp av driftsmidlet.

Fordringer

Kundefordringer og andre fordringer oppføres til pålydende etter fradrag for avsetning til forventet tap. Avsetning til tap gjøres på grunnlag av en individuell vurdering av de enkelte fordringene. I tillegg gjøres det for øvrige kundefordringer en uspesifisert avsetning for å dekke antatt tap.

Skatter

Skatter kostnadsføres når de påløper, det vil si at skattekostnaden er knyttet til det regnskapsmessige resultat før skatt.

Skattekostnaden består av betalbar skatt (skatt på årets skattepliktige inntekt) og endring i netto utsatt skatt. Utsatt skatt er beregnet med 22 % på grunnlag av de midlertidige forskjellene som eksisterer mellom regnskapsmessige og skattemessige verdier, samt eventuelt ligningsmessig underskudd til framføring ved utgangen av regnskapsåret. Skattekostnaden fordeles på ordinært resultat og resultat av ekstraordinære poster i henhold til skattegrunnlaget. Utsatt skatt og utsatt skattefordel er presentert netto i balansen.

Konsernspiss i konsernet er Kello AS. Konsernregnskap, som også omfatter Møllendalsbakken 11 AS utarbeides og sendes til Regnskapsregisteret av Kello AS og kan mottas ved henvendelse til konsernspissens forretningsadresse.



Note 2. Lønnskostnader, antall ansatte, godtgjørelser, lån til ansatte mv.

Selskapet har ingen ansatte.

Ytelser til ledende personer

Det er ikke utbetalt lønn eller annen godtgjørelse til daglig leder eller styret.

Selskapet har ikke gitt lån/sikkerhetsstillelser til daglig leder, styrets medlemmer eller andre nærstående parter.

Honorar til revisor

	2020	2019
Revisjon	0	12 500
Andre tjenester	0	0
Sum honorar (eks mva.)	0	12 500

Selskapet har fra inntektsåret 2019 valgt bort revisjon.

Andre opplysninger

Selskapet er ikke pliktig til å ha tjenstepensjonsordning etter lov om obligatorisk tjenstepensjon.

Note 3. Varige driftsmidler og immaterielle eiendeler

	Anlegg under utførelse	Inventar	Bygninger	Tomt	Kunst	Tekniske installasjoner	Sum
Anskaffelseskost 01.01.	0	158 691	8 949 261	18 529	7 500	3 817 117	12 951 098
Tilgang/avgang	4 722 090	0	0	0	0	0	4 722 090
Akk. avskrivninger 31.12.	0	158 691	8 247 261	0	0	955 117	9 361 069
Regnskapsmessig verdi 31.12.	4 722 090	0	702 000	18 529	7 500	2 862 000	8 312 119
Årets avskrivninger	0	10 000	99 944	0	0	382 000	491 944
Økonomisk levetid		5 år	25 år			10 år	
Avskrivningsplan		Lineær	Lineær			Lineær	

Note 4. Fordringer, langsiktig gjeld, pantstillelser og garantier

	2020	2019
Fordringer som forfaller mer enn ett år etter regnskapsårets slutt		
Fordringer	3 612 795	5 310 050
Gjeld som forfaller mer enn fem år etter regnskapsårets slutt		
Gjeld til kredittinstitusjon	0	0
Balanseført verdi stilt som sikkerhet		
Bygning og tomt	8 304 619	4 064 473

Til dekning for morselskap sine forpliktelser overfor kredittinstitusjoner det registrert pant i eiendom gnr. 163 bnr. 36 snr. 2 i Bergen kommune pålydende NOK 600 000 000, factoring avtale pålydende NOK 600 000 000 og pant i driftstilbehør pålydende NOK 600 000 000. I tillegg er selskapets aksjer pantsatt.



Note 5. Mellomværende med selskaper i samme konsern mv.

Andre fordringer	2020	2019
Foretak i samme konsern	993 023	0
Tilknyttet selskap	0	0
Sum	993 023	0

Annen kortsiktig gjeld	2020	2019
Foretak i samme konsern	4 905 435	4 367 597
Tilknyttet selskap	0	0
Sum	4 905 435	4 367 597

Note 6. Skatt

Årets skattekostnad fremkommer slik

	2020	2019
Skatt på årets resultat	982 553	960 871
Endringer utsatt skatt	-9 622	-115 604
Årets skattekostnad	972 931	845 266

Beregning av skattepliktig inntekt

	2020	2019
Resultat før skatter	4 422 414	3 842 120
Endringer midlertidige forskjeller	43 727	525 477
Avgitt konsernbidrag	-4 466 151	-4 367 597
Årets skattegrunnlag	0	0
Betalbar skatt	982 553	960 871
Skatt på avgitt konsernbidrag	982 553	960 871
Skyldig betalbar skatt	0	0

Spesifikasjoner av grunnlag utsatt skatt

Forskjeller som utlignes

	2020	2019
Anleggsmidler	-1 523 978	-1 480 241
Grunnlag utsatt skattefordel	-1 523 978	-1 480 241
Utsatt skattefordel, 22 %	-325 275	-325 653

Note 7. Antall aksjer, aksjeeiere mv.

	Antall aksjer	Eierandel
Vico Eiendom AS	100	100 %
Totalt antall aksjer	100	100 %

Selskapskapitalen består av 100 aksjer hver pålydende kr 2.000. Selskapet har en aksjeklasse og alle aksjer har lik stemmerett. Aksjene i selskapet er pantsatt til aksjonærens bankforbindelse, jf. note 4.



Note 8. Datterselskap, tilknyttet selskap mv.

	Eierandel / Stemmeandel	Forretningskontor	Egenkapital 100 %	Resultat 100 %
Møllendalsbakken 11 ANS	90 %	Bergen	-	-

Note 9. Egenkapital

	Aksjekapital	Annen innskutt egenkapital	Sum
Egenkapital 1.1	200 000	5 493 683	5 693 683
Avgitt konsernbidrag		-3 483 598	-3 483 596
Årets resultat		3 449 483	3 449 483
Egenkapital 31.12.	200 000	5 459 568	5 659 568