



## ÅRSREGNSKAPET FOR REGNSKAPSÅRET 2023 - GENERELL INFORMASJON

### Enheten

Organisasjonsnummer:	974 691 256
Organisasjonsform:	Aksjeselskap
Foretaksnavn:	INDUSTRIVARER AS
Forretningsadresse:	Klingavegen 1 7800 NAMSOS

### Regnskapsår

Årsregnskapets periode:	01.01.2023 - 31.12.2023
-------------------------	-------------------------

### Konsern

Morselskap i konsern:	Nei
-----------------------	-----

### Regnskapsregler

Regler for små foretak benyttet:	Nei
Benyttet ved utarbeidelsen av årsregnskapet til selskapet:	Regnskapslovens alminnelige regler

### Årsregnskapet fastsatt av kompetent organ

Bekreftet av representant for selskapet:	Christoffer Tjernes Wikan
Dato for fastsettelse av årsregnskapet:	03.04.2024

### Grunnlag for avgivelse

År 2023: Årsregnskapet er elektronisk innlevert
År 2022: Tall er hentet fra elektronisk innlevert årsregnskap fra 2023

*Det er ikke krav til at årsregnskapet m.v. som sendes til Regnskapsregisteret er undertegnet. Kontrollen på at dette er utført ligger hos revisor/enhetens øverste organ. Sikkerheten ivaretas ved at innsender har rolle/rettighet for innsending av årsregnskapet via Altinn, og ved at det bekreftes at årsregnskapet er fastsatt av kompetent organ.*

Brønnøysundregistrene, 27.04.2025



## Resultatregnskap

Beløp i: NOK	Note	2023	2022
<b>RESULTATREGNSKAP</b>			
<b>Inntekter</b>			
Salgsinntekt	1, 2	129 366 625	113 173 221
Annen driftsinntekt		123 539	0
<b>Sum inntekter</b>		<b>129 490 164</b>	<b>113 173 221</b>
<b>Kostnader</b>			
Varekostnad		88 108 644	74 217 994
Lønnskostnad	3, 4, 5	15 683 599	13 326 186
Avskrivning på varige driftsmidler og immaterielle eiendeler	6	897 494	643 508
Annen driftskostnad	2, 7	13 224 038	10 709 758
<b>Sum kostnader</b>		<b>117 913 775</b>	<b>98 897 446</b>
<b>Driftsresultat</b>		<b>11 576 389</b>	<b>14 275 775</b>
<b>Finansinntekter og finanskostnader</b>			
Annen renteinntekt		10 262	8 130
Annen finansinntekt		35 946	77 560
<b>Sum finansinntekter</b>		<b>46 208</b>	<b>85 690</b>
Annen rentekostnad		85 550	37 115
Annen finanskostnad		211 657	177 590
<b>Sum finanskostnader</b>		<b>297 206</b>	<b>214 704</b>
<b>Netto finans</b>		<b>-250 999</b>	<b>-129 014</b>
<b>Resultat før skattekostnad</b>		<b>11 325 390</b>	<b>14 146 760</b>
Skattekostnad	8, 9	2 499 484	3 113 428
<b>Årsresultat</b>		<b>8 825 906</b>	<b>11 033 332</b>
<b>Overføringer og disponeringer</b>			
Tilleggsutbytte		6 000 000	10 000 000
Annen egenkapital		2 825 906	1 033 332
<b>Sum overføringer og disponeringer</b>		<b>8 825 906</b>	<b>11 033 332</b>



### Balanse

Beløp i: NOK	Note	2023	2022
<b>BALANSE - EIENDELER</b>			
<b>Anleggsmidler</b>			
<b>Immaterielle eiendeler</b>			
Konsesjoner, patenter, lisenser, varemerker ol.		213 592	356 195
Utsatt skattefordel	8, 9	309 625	321 435
<b>Sum immaterielle eiendeler</b>		<b>523 217</b>	<b>677 630</b>
<b>Varige driftsmidler</b>			
Maskiner og anlegg	6	219 923	277 293
Driftsløsøre, inventar, verktøy, kontormaskiner, ol.	6	4 601 806	1 526 740
<b>Sum varige driftsmidler</b>		<b>4 821 728</b>	<b>1 804 033</b>
<b>Finansielle anleggsmidler</b>			
Investeringer i aksjer og andeler		20 000	20 000
Andre langsiktige fordringer		0	33 078
<b>Sum finansielle anleggsmidler</b>		<b>20 000</b>	<b>53 078</b>
<b>Sum anleggsmidler</b>		<b>5 364 945</b>	<b>2 534 741</b>
<b>Omløpsmidler</b>			
<b>Varer</b>			
Varer	10	25 811 570	23 390 848
<b>Sum varer</b>		<b>25 811 570</b>	<b>23 390 848</b>
<b>Fordringer</b>			
Kundefordringer		10 978 031	7 277 571
Andre kortsiktige fordringer		1 032 442	4 257 453
<b>Sum fordringer</b>		<b>12 010 473</b>	<b>11 535 024</b>
<b>Investeringer</b>			
<b>Sum investeringer</b>		<b>0</b>	<b>0</b>
<b>Bankinnskudd, kontanter og lignende</b>			
Bankinnskudd, kontanter og lignende	11	7 728 673	7 288 916
<b>Sum bankinnskudd, kontanter og lignende</b>		<b>7 728 673</b>	<b>7 288 916</b>



### Balanse

Beløp i: NOK	Note	2023	2022
Sum omløpsmidler		45 550 716	42 214 788
<b>SUM EIENDELER</b>		<b>50 915 661</b>	<b>44 749 530</b>
<b>BALANSE - EGENKAPITAL OG GJELD</b>			
<b>Egenkapital</b>			
<b>Innskutt egenkapital</b>			
Aksjekapital	12, 13	616 000	616 000
<b>Sum innskutt egenkapital</b>		<b>616 000</b>	<b>616 000</b>
<b>Opptjent egenkapital</b>			
Annen egenkapital	12	28 578 143	25 752 237
<b>Sum opptjent egenkapital</b>		<b>28 578 143</b>	<b>25 752 237</b>
<b>Sum egenkapital</b>		<b>29 194 143</b>	<b>26 368 237</b>
<b>Gjeld</b>			
<b>Langsiktig gjeld</b>			
<b>Sum avsetninger for forpliktelser</b>		<b>0</b>	<b>0</b>
<b>Annen langsiktig gjeld</b>			
Gjeld til kredittinstitusjoner	14	573 566	0
<b>Sum annen langsiktig gjeld</b>		<b>573 566</b>	<b>0</b>
<b>Sum langsiktig gjeld</b>		<b>573 566</b>	<b>0</b>
<b>Kortsiktig gjeld</b>			
Leverandørgjeld		14 397 511	10 674 110
Betalbar skatt	8, 9	2 487 674	3 163 739
Skyldige offentlige avgifter	11	2 559 085	3 087 321
Annen kortsiktig gjeld		1 703 682	1 456 123
<b>Sum kortsiktig gjeld</b>		<b>21 147 952</b>	<b>18 381 293</b>
<b>Sum gjeld</b>		<b>21 721 518</b>	<b>18 381 293</b>
<b>SUM EGENKAPITAL OG GJELD</b>		<b>50 915 661</b>	<b>44 749 530</b>



## Brønnøysundregistrene

### ÅRSREGNSKAP FOR REGNSKAPSÅRET 2023 - GENERELL INFORMASJON

Journalnummer: 2024 420577

#### Enheten

Organisasjonsnummer: 974 691 256  
Organisasjonsform: Aksjeselskap  
Foretaksnavn: INDUSTRIVARER AS  
Forretningsadresse: Klingavegen 1  
7800 NAMSOS

#### Regnskapsår

Årsregnskapets periode: 01.01.2023 - 31.12.2023

#### Konsern

Morselskap i konsern: Nei

#### Regnskapsregler

Regler for små foretak benyttet: Nei  
Benyttet ved utarbeidelsen av  
årsregnskapet til selskapet: Regnskapslovens alminnelige regler

#### Årsregnskapet fastsatt av kompetent organ

Bekreftet av representant for selskapet: Christoffer Tjernes Wikan  
Dato for fastsettelse av årsregnskapet: 03.04.2024

#### Grunnlag for avgivelse

År 2023: Årsregnskap er elektronisk innlevert.  
År 2022: Tall er hentet fra elektronisk innlevert årsregnskap fra 2023.

*Det er ikke krav til at årsregnskapet m.v. som sendes til Regnskapsregisteret er undertegnet. Kontrollen på at dette er utført ligger hos revisor/enhetens øverste organ. Sikkerheten ivaretas ved at innsender har rolle/rettighet for innsending av årsregnskapet via Altinn, og ved at det bekreftes at årsregnskapet er fastsatt av kompetent organ.*

Brønnøysundregistrene, 05.06.2024



Organisasjonsnr: 974 691 256  
INDUSTRIVARER AS

## RESULTATREGNSKAP

<b>Beløp i: NOK</b>	<b>Note</b>	<b>2023</b>	<b>2022</b>
<b>RESULTATREGNSKAP</b>			
<b>Inntekter</b>			
Salgsinntekt		129 366 625	113 173 221
Annen driftsinntekt	1, 2	123 539	0
<b>Sum inntekter</b>		<b>129 490 164</b>	<b>113 173 221</b>
<b>Kostnader</b>			
Varekostnad		88 108 644	74 217 994
Lønnskostnad	3, 4, 5	15 683 599	13 326 186
Avskrivning på varige driftsmidler og immaterielle eiendeler	6	897 494	643 508
Annen driftskostnad	2, 7	13 224 038	10 709 758
<b>Sum kostnader</b>		<b>117 913 775</b>	<b>98 897 446</b>
<b>Driftsresultat</b>		<b>11 576 389</b>	<b>14 275 775</b>
<b>Finansinntekter og finanskostnader</b>			
Annen renteinntekt		10 262	8 130
Annen finansinntekt		35 946	77 560
<b>Sum finansinntekter</b>		<b>46 208</b>	<b>85 690</b>
Annen rentekostnad		85 550	37 115
Annen finanskostnad		211 657	177 590
<b>Sum finanskostnader</b>		<b>297 206</b>	<b>214 704</b>
<b>Netto finans</b>		<b>-250 999</b>	<b>-129 014</b>
<b>Resultat før skattekostnad</b>		<b>11 325 390</b>	<b>14 146 760</b>
Skattekostnad	8, 9	2 499 484	3 113 428
<b>Årsresultat</b>		<b>8 825 906</b>	<b>11 033 332</b>
<b>Overføringer og disponeringer</b>			
Tilleggsutbytte		6 000 000	10 000 000
Annen egenkapital		2 825 906	1 033 332
<b>Sum overføringer og disponeringer</b>		<b>8 825 906</b>	<b>11 033 332</b>



Organisasjonsnr: 974 691 256  
INDUSTRIVARER AS

## BALANSE

Beløp i: NOK	Note	2023	2022
<b>BALANSE - EIENDELER</b>			
<b>Anleggsmidler</b>			
<b>Immaterielle eiendeler</b>			
Konsesjoner, patenter, lisenser, varemerker ol.		213 592	356 195
Utsatt skattefordel	8, 9	309 625	321 435
<b>Sum immaterielle eiendeler</b>		<b>523 217</b>	<b>677 630</b>
<b>Varige driftsmidler</b>			
Maskiner og anlegg	6	219 923	277 293
Driftsløsøre, inventar, verktøy, kontormaskiner, ol.	6	4 601 806	1 526 740
<b>Sum varige driftsmidler</b>		<b>4 821 728</b>	<b>1 804 033</b>
<b>Finansielle anleggsmidler</b>			
Investeringer i aksjer og andeler		20 000	20 000
Andre langsiktige fordringer		0	33 078
<b>Sum finansielle anleggsmidler</b>		<b>20 000</b>	<b>53 078</b>
<b>Sum anleggsmidler</b>		<b>5 364 945</b>	<b>2 534 741</b>
<b>Omløpsmidler</b>			
<b>Varer</b>			
Varer	10	25 811 570	23 390 848
<b>Sum varer</b>		<b>25 811 570</b>	<b>23 390 848</b>
<b>Fordringer</b>			
Kundefordringer		10 978 031	7 277 571
Andre kortsiktige fordringer		1 032 442	4 257 453
<b>Sum fordringer</b>		<b>12 010 473</b>	<b>11 535 024</b>
<b>Investeringer</b>			
<b>Sum investeringer</b>		<b>0</b>	<b>0</b>
<b>Bankinnskudd, kontanter og lignende</b>			
Bankinnskudd, kontanter og lignende	11	7 728 673	7 288 916
<b>Sum bankinnskudd, kontanter og lignende</b>		<b>7 728 673</b>	<b>7 288 916</b>
<b>Sum omløpsmidler</b>		<b>45 550 716</b>	<b>42 214 788</b>
<b>SUM EIENDELER</b>		<b>50 915 661</b>	<b>44 749 530</b>



## BALANSE - EGENKAPITAL OG GJELD

### Egenkapital

#### Innskutt egenkapital

Aksjekapital	12, 13	616 000	616 000
<b>Sum innskutt egenkapital</b>		<b>616 000</b>	<b>616 000</b>

#### Opptjent egenkapital

Annen egenkapital	12	28 578 143	25 752 237
<b>Sum opptjent egenkapital</b>		<b>28 578 143</b>	<b>25 752 237</b>

<b>Sum egenkapital</b>		<b>29 194 143</b>	<b>26 368 237</b>
------------------------	--	-------------------	-------------------

### Gjeld

#### Langsiktig gjeld

Sum avsetninger for forpliktelses		0	0
-----------------------------------	--	---	---

#### Annen langsiktig gjeld

Gjeld til kredittinstitusjoner	14	573 566	0
<b>Sum annen langsiktig gjeld</b>		<b>573 566</b>	<b>0</b>

<b>Sum langsiktig gjeld</b>		<b>573 566</b>	<b>0</b>
-----------------------------	--	----------------	----------

#### Kortsiktig gjeld

Leverandørgjeld	14	397 511	10 674 110
Betalbar skatt	8, 9	2 487 674	3 163 739

Skyldige offentlige avgifter	11	2 559 085	3 087 321
------------------------------	----	-----------	-----------

Annen kortsiktig gjeld		1 703 682	1 456 123
<b>Sum kortsiktig gjeld</b>		<b>21 147 952</b>	<b>18 381 293</b>

<b>Sum gjeld</b>		<b>21 721 518</b>	<b>18 381 293</b>
------------------	--	-------------------	-------------------

<b>SUM EGENKAPITAL OG GJELD</b>		<b>50 915 661</b>	<b>44 749 530</b>
---------------------------------	--	-------------------	-------------------



Organisasjonsnr: 974 691 256  
INDUSTRIVARER AS

NOTEOPPLYSNINGER - SELSKAP - alle poster oppgitt i hele tall

## Note

### Regnskapsprinsipper

Årsregnskapet er satt opp i samsvar med regnskapsloven og god regnskapsskikk. Selskapet har videre fulgt relevante bestemmelser i Norsk Regnskaps Standard utarbeidet av Norsk Regnskaps Stiftelse. Omløpsmidler og kortsiktig gjeld Omløpsmidler og kortsiktig gjeld omfatter normalt poster som forfaller til betaling innen ett år etter siste dag i regnskapsåret, samt poster som knytter seg til varekretsløpet. Omløpsmidler vurderes til laveste verdi av anskaffelseskost og antatt virkelig verdi (Laveste verdis prinsipp). Anleggsmidler og langsiktig gjeld Anleggsmidler omfatter eiendeler bestemt til varig eie og bruk for virksomheten. Anleggsmidler er vurdert til anskaffelseskost. Varige driftsmidler føres opp i balansen og avskrives over driftsmidlets forventede økonomiske levetid. Varige driftsmidler nedskrives til virkelig verdi ved verdifall som forventes ikke å være av forbigående art. Nedskrivninger blir reversert når grunnlaget for nedskrivningen ikke lenger finnes å være til stede. Inntektsføring Inntektsføring ved salg av varer og tjenester skjer på leveringstidspunktet. Varer Varer er vurdert til laveste verdi av anskaffelseskost og antatt virkelig verdi (Laveste verdis prinsipp) Fordringer Kundefordringer føres opp i balansen til pålydende etter fradrag for avsetning til påregnelig tap. Avsetning til påregnelig tap gjøres på grunnlag av en individuell vurdering av de enkelte fordringene. I tillegg gjøres det for øvrige kundefordringer en uspesifisert avsetning for å dekke antatt tap. Andre fordringer er også gjenstand for en tilsvarende vurdering. Skatt Skattekostnaden i resultatregnskapet omfatter periodens betalbare skatt som blir utlignet og forfaller til betaling i neste regnskapsår i tillegg til endring i utsatt skatt. Utsatt skatt er beregnet med skattesatsen ved utgangen av regnskapsåret (22%) på grunnlag av skattereduserende og skatteøkende midlertidige forskjeller som eksisterer mellom regnskapsmessige og skattemessige verdier. I beregningen er det også medtatt ligningsmessig framførbart underskudd ved regnskapsårets utgang. Skatteøkende og skattereduserende midlertidige forskjeller som reverserer eller kan reversere i samme periode er utlignet og nettoført. Pensjonsforpliktelser Selskapet er pliktig til å ha tjenestepensjonsordninger etter lov om obligatorisk tjenestepensjon. Selskapet har pensjonsavtale gjennom en forsikringsavtale. Pensjonsforpliktelser og pensjonsmidlene er ikke oppført i regnskapet. Årets betalte premie er bokført i resultatregnskapet.

## Note

3

Antall årsverk i regnskapsåret  
18.00

## Note

4

Spesifisering av resultatregnskapet

Lønnskostnader



<u>Lønn</u>	<u>Årets</u>	<u>Fjorårets</u>
	14008336.00	11902333.00
<u>Folketrygdavgift</u>	<u>Årets</u>	<u>Fjorårets</u>
	875042.00	631958.00
<u>Pensjonskostnader</u>	<u>Årets</u>	<u>Fjorårets</u>
	581626.00	505356.00
<u>Andre ytelser</u>	<u>Årets</u>	<u>Fjorårets</u>
	218596.00	286539.00
<u>Sum lønnskostnader</u>	<u>Årets</u>	<u>Fjorårets</u>
	15683600.00	13326186.00

## Note

### Ekstraordinære inntekter og kostnader

<u>Sum</u>	<u>Beløp</u>
<u>Balanseført verdi 31.12.</u>	<u>Varige driftsmidler Immaterielle eiend.</u>

## Konsernregnskap

### Morselskapet sitt navn

### Forretningskontor for morselskapet

### Begrunnelse for at datterselskap er utelatt fra konsolideringen

### Konsern, tilknyttet selskap m.v. - fordringer og gjeld

#### Fordringer

<u>Samlet beløp - tilknyttet selskap</u>	<u>Årets</u>	<u>Fjorårets</u>
<u>Samlet beløp - foretak i samme konsern</u>	<u>Årets</u>	<u>Fjorårets</u>
<u>Samlet beløp - foretak i samme konsern</u>	<u>Årets</u>	<u>Fjorårets</u>
<u>Samlet beløp - felles kontrollert virksomhet</u>	<u>Årets</u>	<u>Fjorårets</u>
<u>Pantstillelse</u>	<u>Beløp</u>	



<u>Beholdning av egne aksjer</u>	<u>Antall</u>	<u>Pålydende</u>	<u>Andel av aksjek.</u>
----------------------------------	---------------	------------------	-------------------------

**Note**

14

**Gjeld**

Gjeld som forfaller til betaling mer enn fem år etter regnskapsårets slutt

Gjeld sikret ved pant eller lignende sikkerhet i eiendeler  
573556.00

Balanseført verdi av de pantsatte eiendeler  
540137.00

Summen av garantiforpliktelser som ikke er regnskapsført

Garantiforpliktelser som er sikret ved pant  
Sum panteobligasjonenes pålydende er kr 660 133,-

Mer om gjeld

**Note**

Lån og sikkerhetsstillelse til medlemmer  
Er det gitt lån eller sikkerhetsstillelse til ledende personer: Nei

Opplysninger om: Medlemmer av:

Mer om lån og sikkerhetsstillelse



Til generalforsamlingen i Industrivarer AS

## Uavhengig revisors beretning

### Konklusjon

Vi har revidert årsregnskapet for Industrivarer AS som viser et overskudd på kr 8.825.906. Årsregnskapet består av balanse per 31. desember 2023, resultatregnskap og kontantstrømpoppstilling for regnskapsåret avsluttet per denne datoen og noter til årsregnskapet, herunder et sammendrag av viktige regnskapsprinsipper.

Etter vår mening

- oppfyller årsregnskapet gjeldende lovkrav, og
- gir årsregnskapet et rettviseende bilde av selskapets finansielle stilling per 31. desember 2023 og av dets resultater og kontantstrømmer for regnskapsåret avsluttet per denne datoen i samsvar med regnskapslovens regler og god regnskapsskikk i Norge.

### Grunnlag for konklusjonen

Vi har gjennomført revisjonen i samsvar med International Standards on Auditing (ISA-ene). Våre oppgaver og plikter i henhold til disse standardene er beskrevet nedenfor under "Revisors oppgaver og plikter ved revisjonen av årsregnskapet". Vi er uavhengige av selskapet i samsvar med kravene i relevante lover og forskrifter i Norge og International Code of Ethics for Professional Accountants (inkludert internasjonale uavhengighetsstandarder) utstedt av International Ethics Standards Board for Accountants (IESBA-reglene), og vi har overholdt våre øvrige etiske forpliktelser i samsvar med disse kravene. Innhentet revisjonsbevis er etter vår vurdering tilstrekkelig og hensiktsmessig som grunnlag for vår konklusjon.

### Øvrig informasjon

Styret og daglig leder (ledelsen) er ansvarlige for informasjonen i årsberetningen. Vår konklusjon om årsregnskapet ovenfor dekker ikke informasjonen i årsberetningen.

I forbindelse med revisjonen av årsregnskapet er det vår oppgave å lese årsberetningen. Formålet er å vurdere hvorvidt det foreligger vesentlig inkonsistens mellom årsberetningen og årsregnskapet og den kunnskap vi har opparbeidet oss under revisjonen av årsregnskapet, eller hvorvidt informasjon i årsberetningen ellers fremstår som vesentlig feil. Vi har plikt til å rapportere dersom årsberetningen fremstår som vesentlig feil. Vi har ingenting å rapportere i så henseende.

Basert på kunnskapen vi har opparbeidet oss i revisjonen, mener vi at årsberetningen

- er konsistent med årsregnskapet og
- inneholder de opplysninger som skal gis i henhold til gjeldende lovkrav.

### Ledelsens ansvar for årsregnskapet

Styret og daglig leder (ledelsen) er ansvarlige for å utarbeide årsregnskapet og for at det gir et rettviseende bilde i samsvar med regnskapslovens regler og god regnskapsskikk i Norge. Ledelsen er også ansvarlig for slik internkontroll som den finner nødvendig for å kunne utarbeide et årsregnskap som ikke inneholder vesentlig feilinformasjon, verken som følge av misligheter eller utilsiktede feil.

### Godkjent revisjonsselskap



IN REVISJON AS  
Foretaksregisteret:  
NO 978 683 188 MVA  
Bank: 4448.18.41698

Avd. Namdal  
Kirkegata 5B,  
7800 Namsos  
Tlf: +47 913 76 584

Avd. Innherred  
Hamnegata 20,  
7714 Steinkjer  
Tlf: +47 906 29 395

E-post:  
adm@inrev.no  
Nettside:  
www.inrev.no



Ved utarbeidelsen av årsregnskapet må ledelsen ta standpunkt til selskapets evne til fortsatt drift og opplyse om forhold av betydning for fortsatt drift. Forutsetningen om fortsatt drift skal legges til grunn for årsregnskapet så lenge det ikke er sannsynlig at virksomheten vil bli avviklet.

#### *Revisors oppgaver og plikter ved revisjonen av årsregnskapet*

Vårt mål er å oppnå betryggende sikkerhet for at årsregnskapet som helhet ikke inneholder vesentlig feilinformasjon, verken som følge av misligheter eller utilsiktede feil, og å avgi en revisjonsberetning som inneholder vår konklusjon. Betryggende sikkerhet er en høy grad av sikkerhet, men ingen garanti for at en revisjon utført i samsvar med ISA-ene, alltid vil avdekke vesentlig feilinformasjon. Feilinformasjon kan oppstå som følge av misligheter eller utilsiktede feil. Feilinformasjon er å anse som vesentlig dersom den enkeltvis eller samlet med rimelighet kan forventes å påvirke de økonomiske beslutningene som brukerne foretar på grunnlag av årsregnskapet.

For videre beskrivelse av revisors oppgaver og plikter vises det til:  
<https://revisorforeningen.no/revisjonsberetninger>

Namsos, 4. april 2024  
In Revisjon AS

Carl Anders Sjøli  
statsautorisert revisor



INDUSTRIVARER AS  
974 691 256



BankID Signing  
Christoffer Wilkan  
2024-04-04



BankID Signing  
Ronald Wilkan  
2024-04-04




BankID Signing  
Camilla Wilkan  
2024-04-04

## Resultatregnskap

	Note	2023	2022
<b>Driftsinntekter</b>			
Salgsinntekt	1, 2	129 366 625	113 173 221
Annen driftsinntekt		123 539	0
<b>Sum driftsinntekter</b>		<b>129 490 164</b>	<b>113 173 221</b>
<b>Driftskostnader</b>			
Varekostnad		-88 108 644	-74 217 994
Lønnskostnad	3, 4, 5	-15 683 599	-13 326 186
Avskrivning på varige driftsmidler og immaterielle eiendeler	6	-897 494	-643 508
Annen driftskostnad	2, 7	-13 224 038	-10 709 758
<b>Sum driftskostnader</b>		<b>-117 913 775</b>	<b>-98 897 446</b>
<b>Driftsresultat</b>		<b>11 576 389</b>	<b>14 275 775</b>
<b>Finansinntekter</b>			
Annen renteinntekt		10 262	8 130
Annen finansinntekt		35 946	77 560
<b>Sum finansinntekter</b>		<b>46 208</b>	<b>85 690</b>
<b>Finanskostnader</b>			
Annen rentekostnad		-85 550	-37 115
Annen finanskostnad		-211 657	-177 590
<b>Sum finanskostnader</b>		<b>-297 206</b>	<b>-214 704</b>
<b>Netto finans</b>		<b>-250 999</b>	<b>-129 014</b>
<b>Resultat før skattekostnad</b>		<b>11 325 390</b>	<b>14 146 760</b>
Skattekostnad	8, 9	-2 499 484	-3 113 428
<b>Årsresultat</b>		<b>8 825 906</b>	<b>11 033 332</b>
<b>Overføringer</b>			
Tilleggsutbytte		6 000 000	10 000 000
Annen egenkapital		2 825 906	1 033 332
<b>Sum overføringer</b>		<b>8 825 906</b>	<b>11 033 332</b>



INDUSTRIVARER AS  
974 691 256



## Balanse

	Note	31.12.2023	31.12.2022
<b>EIENDELER</b>			
<b>Anleggsmidler</b>			
<b>Immaterielle eiendeler</b>			
Konsesjoner, patenter, lisenser, varemerker ol.		213 592	356 195
Utsatt skattefordel	8, 9	309 625	321 435
<b>Sum immaterielle eiendeler</b>		<b>523 217</b>	<b>677 630</b>
<b>Varige driftsmidler</b>			
Maskiner og anlegg	6	219 923	277 293
Driftsløsøre, inventar, verktøy, kontormaskiner, ol.	6	4 601 806	1 526 740
<b>Sum varige driftsmidler</b>		<b>4 821 728</b>	<b>1 804 033</b>
<b>Finansielle anleggsmidler</b>			
Investeringer i aksjer og andeler		20 000	20 000
Andre langsiktige fordringer		0	33 078
<b>Sum finansielle anleggsmidler</b>		<b>20 000</b>	<b>53 078</b>
<b>Sum anleggsmidler</b>		<b>5 364 945</b>	<b>2 534 741</b>
<b>Omløpsmidler</b>			
<b>Varer</b>			
Varer	10	25 811 570	23 390 848
<b>Sum varer</b>		<b>25 811 570</b>	<b>23 390 848</b>
<b>Fordringer</b>			
Kundefordringer		10 978 031	7 277 571
Andre kortsiktige fordringer		1 032 442	4 257 453
<b>Sum fordringer</b>		<b>12 010 473</b>	<b>11 535 024</b>
<b>Bankinnskudd, kontanter og lignende</b>			
Bankinnskudd, kontanter og lignende	11	7 728 673	7 288 916
<b>Sum bankinnskudd, kontanter og lignende</b>		<b>7 728 673</b>	<b>7 288 916</b>
<b>Sum omløpsmidler</b>		<b>45 550 716</b>	<b>42 214 788</b>
<b>SUM EIENDELER</b>		<b>50 915 661</b>	<b>44 749 530</b>



INDUSTRIVARER AS  
974 691 256



BankID Signing  
Christoffer Wikan  
2024-04-04



BankID Signing  
Ronald Wikan  
2024-04-04



BankID Signing  
Camilla Wikan  
2024-04-04

## Balanse

	Note	31.12.2023	31.12.2022
<b>EGENKAPITAL OG GJELD</b>			
<b>Egenkapital</b>			
<b>Innskutt egenkapital</b>			
Aksjekapital	12, 13	616 000	616 000
<b>Sum innskutt egenkapital</b>		<b>616 000</b>	<b>616 000</b>
<b>Opptjent egenkapital</b>			
Annen egenkapital	12	28 578 143	25 752 237
<b>Sum opptjent egenkapital</b>		<b>28 578 143</b>	<b>25 752 237</b>
<b>Sum egenkapital</b>		<b>29 194 143</b>	<b>26 368 237</b>
<b>Gjeld</b>			
<b>Annen langsiktig gjeld</b>			
Gjeld til kredittinstitusjoner	14	573 566	0
<b>Sum annen langsiktig gjeld</b>		<b>573 566</b>	<b>0</b>
<b>Kortsiktig gjeld</b>			
Leverandørgjeld		14 397 511	10 674 110
Betalbar skatt	8, 9	2 487 674	3 163 739
Skyldige offentlige avgifter	11	2 559 085	3 087 321
Annen kortsiktig gjeld		1 703 682	1 456 123
<b>Sum kortsiktig gjeld</b>		<b>21 147 952</b>	<b>18 381 293</b>
<b>Sum gjeld</b>		<b>21 721 518</b>	<b>18 381 293</b>
<b>SUM EGENKAPITAL OG GJELD</b>		<b>50 915 661</b>	<b>44 749 530</b>

Namsos, 03.04.2024

Ronald Wikan  
styrets leder

Camilla Tjernes Wikan  
styremedlem

Christoffer Tjernes Wikan  
styremedlem / daglig leder



INDUSTRIVARER AS  
974 691 256



BankID Signing  
Christoffer Wikan  
2024-04-04



BankID Signing  
Ronald Wikan  
2024-04-04



BankID Signing  
Camilla Wikan  
2024-04-04

## Noter

### Regnskapsprinsipper

Årsregnskapet er satt opp i samsvar med regnskapsloven og god regnskapsskikk. Selskapet har videre fulgt relevante bestemmelser i Norsk Regnskaps Standard utarbeidet av Norsk Regnskaps Stiftelse.

#### Omløpsmidler og kortsiktig gjeld

Omløpsmidler og kortsiktig gjeld omfatter normalt poster som forfaller til betaling innen ett år etter siste dag i regnskapsåret, samt poster som knytter seg til varekretsløpet. Omløpsmidler vurderes til laveste verdi av anskaffelseskost og antatt virkelig verdi (Laveste verdis prinsipp).

#### Anleggsmidler og langsiktig gjeld

Anleggsmidler omfatter eiendeler bestemt til varig eie og bruk for virksomheten. Anleggsmidler er vurdert til anskaffelseskost. Varige driftsmidler føres opp i balansen og avskrives over driftsmidlets forventede økonomiske levetid. Varige driftsmidler nedskrives til virkelig verdi ved verdifall som forventes ikke å være av forbigående art. Nedskrivninger blir reversert når grunnlaget for nedskrivningen ikke lenger finnes å være til stede.

#### Inntektsføring

Inntektsføring ved salg av varer og tjenester skjer på leveringstidspunktet.

#### Varer

Varer er vurdert til laveste verdi av anskaffelseskost og antatt virkelig verdi (Laveste verdis prinsipp)

#### Fordringer

Kundefordringer føres opp i balansen til pålydende etter fradrag for avsetning til påregnelig tap. Avsetning til påregnelig tap gjøres på grunnlag av en individuell vurdering av de enkelte fordringene. I tillegg gjøres det for øvrige kundefordringer en uspesifisert avsetning for å dekke antatt tap.

Andre fordringer er også gjenstand for en tilsvarende vurdering.

#### Skatt

Skattekostnaden i resultatregnskapet omfatter periodens betalbare skatt som blir utlignet og forfaller til betaling i neste regnskapsår i tillegg til endring i utsatt skatt. Utsatt skatt er beregnet med skattesatsen ved utgangen av regnskapsåret (22%) på grunnlag av skattereduserende og skatteøkende midlertidige forskjeller som eksisterer mellom regnskapsmessige og skattemessige verdier. I beregningen er det også medtatt ligningsmessig framførbart underskudd ved regnskapsårets utgang. Skatteøkende og skattereduserende midlertidige forskjeller som reverserer eller kan reversere i samme periode er utlignet og nettoført.

#### Pensjonsforpliktelser

Selskapet er pliktig til å ha tjenstepensjonsordninger etter lov om obligatorisk tjenstepensjon. Selskapet har pensjonsavtale gjennom en forsikringsavtale. Pensjonsforpliktelser og pensjonsmidlene er ikke oppført i regnskapet. Årets betalte premie er bokført i resultatregnskapet.



INDUSTRIVARER AS  
974 691 256



## Note 1 - Salgsinntekt

Spesifikasjon av salg fordelt geografisk

	2023	2022
Salg i Namdalen	90 264 451	78 187 067
Salg i nettbutikk	39 102 174	34 986 154
Totalt	129 366 625	113 173 221

## Note 2 - Handel med nærstående

Selskapet har hatt følgende transaksjoner med nærstående selskap i løpet av regnskapsåret, eksklusive merverdiavgift.

### Kjøp

Pinaveien 6 AS	2 239 730
Navarvegen 4 AS	566 000
CC Holding AS	25 600
Industripartner AS	513 412
Skogmo Næringsbygg	62 944

### Salg

Industripartner AS	625 153
--------------------	---------

## Note 3 - Antall årsverk

Antall årsverk sysselsatt i regnskapsåret: 18

## Note 4 - Lønnskostnader

Spesifikasjon av lønnskostnader	2023	2022
Lønn	14 008 336	11 902 333
Arbeidsgiveravgift	875 042	631 958
Pensjonskostnader	581 626	505 356
Andre relaterte ytelser	218 596	286 539
<b>Sum</b>	<b>15 683 600</b>	<b>13 326 186</b>

## Note 5 - Ytelse til ledende personer

	Lønn	Pensjonsutgifter	Annen godtgjørelse
Ytelser til daglig leder	1 572 851	50 496	10 645



INDUSTRIVARER AS  
974 691 256



BankID Signing  
Christoffer Wikan  
2024-04-04



BankID Signing  
Ronald Wikan  
2024-04-04



BankID Signing  
Camilla Wikan  
2024-04-04

## Note 6 - Varige driftsmidler/anleggsmidler

Varige driftsmidler	Driftsløsøre, inventar o.l	Maskiner og anlegg	Immaterielle eiendeler	Sum
Anskaffelseskost pr 01.01	3 166 693	369 274	987 660	4 523 627
Tilgang i året	3 772 586	0	0	3 772 586
Avgang i året	0	0	0	0
<b>Anskaffelseskost pr 31.12</b>	<b>6 939 279</b>	<b>369 274</b>	<b>987 660</b>	<b>8 296 213</b>
Akkumulert av- og nedskrivninger 01.01	-1 639 953	-91 981	-631 465	-2 363 399
Akkumulert av- og nedskrivninger 31.12	-2 337 474	-149 351	-774 068	-3 260 893
<b>Balansført verdi pr 31.12</b>	<b>4 601 805</b>	<b>219 923</b>	<b>213 592</b>	<b>5 035 320</b>
Årets av- og nedskrivninger	697 521	57 370	142 603	897 494
Økonomisk levetid	0 - 10	5 - 7	5	
Avskrivningsplan	Lineær	Lineær	Lineær	

## Note 7 - Revisjon

Godtgjørelse til revisor	2023	2022
Revisjon	95 000	82 800
Andre tjenester	36 350	19 000
<b>Sum godtgjørelse til revisor</b>	<b>131 350</b>	<b>101 800</b>

## Note 8 - Spesifisering av skatt

Skattekostnad	2023	2022
Betalbar skatt på alminnelig inntekt	2 487 674	3 163 739
+/- Endringer i utsatt skatt/utsatt skattefordel	11 810	-50 311
<b>Skattekostnad</b>	<b>2 499 484</b>	<b>3 113 428</b>
<b>Skattepliktig inntekt</b>		
Resultat før skatt	11 325 390	14 146 760
Permanente forskjeller	35 904	5 188
+/- Endring i midlertidige forskjeller	-53 684	228 682
<b>Skattepliktig inntekt</b>	<b>11 307 610</b>	<b>14 380 630</b>
<b>Betalbar skatt i balansen</b>		
Betalbar skatt på årets resultat	2 487 674	3 163 739
Sum betalbar skatt i balansen	2 487 674	3 163 739

## Note 9 - Midlertidige forskjeller - utsatt skatt/skattefordel


Utsatt skatt/utsatt skattefordel i balansen avsettes på grunnlag av forskjeller mellom regnskapsmessige og skattemessige verdier i henhold til norsk regnskapsstandard for skatt.

Midlertidige skatteøkende og skattereduserende forskjeller som kan utlignes er nettoført.

Midlertidige forskjeller knyttet til:	01.01.2023	31.12.2023	Endring
Anleggsmidler	-386 069	-332 915	-53 154
Omløpsmidler	-1 060 000	-1 059 470	-530
Kortsiktig gjeld	-15 000	-15 000	0
<b>Netto forskjeller</b>	<b>-1 461 069</b>	<b>-1 407 385</b>	<b>-53 684</b>
<b>Sum midlertidige forskjeller som påvirker betalbar skatt</b>	<b>-1 461 069</b>	<b>-1 407 385</b>	<b>-53 684</b>
<b>Utsatt skattefordel 31.12.2023 basert på 22 %</b>	<b>-321 435</b>	<b>-309 625</b>	<b>-11 810</b>



**INDUSTRIVARER AS**  
974 691 256



## Note 10 - Varer

Varer	2023	2022
Råvarer og innkjøpte halvfabrikata	0	0
Varer under tilvirkning	0	0
Lager av innkjøpte varer	25 811 570	23 390 848
Ferdigvarer	0	0
<b>Sum</b>	<b>25 811 570</b>	<b>23 390 848</b>

## Note 11 - Bankinnskudd

	31.12.2023
I posten for bankinnskudd inngår egen konto for bundne skattetrekksmidler med	704 709
Skyldig skattetrekk	-704 709
I tillegg inngår ytterligere bundet beløp på	151 405

## Note 12 - Egenkapital

	Aksjekapital	Optjent egenkapital	Sum
Egenkapital 31.12.2022	616 000	25 752 237	26 368 237
Årsresultat	0	8 825 906	8 825 906
Tilleggsutbytte i løpet av året, basert på siste fastsatte regnskap	0	-6 000 000	-6 000 000
<b>Egenkapital 31.12.2023</b>	<b>616 000</b>	<b>28 578 143</b>	<b>29 194 143</b>

## Note 13 - Aksjekapital

Aksjeklasse	Antall aksjer	Aksjenes pålydende	Bokført verdi
Ordinære	1 100	560	616 000

Aksjonærer	Antall aksjer	Eierandel %	Aksjeklasse
Tjernes Invest AS	400	36,36	Ordinære
Camwik Invest AS	400	36,36	Ordinære
Camilla Tjernes Wikan	150	13,64	Ordinære
Christoffer Tjernes Wikan	150	13,64	Ordinære
<b>Totalt antall aksjer</b>	<b>1 100</b>	<b>100</b>	

### Mer om aksjer og aksjonærer

Camwik Invest AS, eies av Camilla Tjernes Wikan som er styremedlem i Industrivarer AS.

Tjernes Invest AS, eies av Christoffer Tjernes Wikan som er daglig leder og styremedlem i Industrivarer AS

## Note 14 - Gjeld og garantiforpliktelser


	Beløp
Del av gjelden som forfaller til betaling mer enn fem år etter regnskapsårets slutt	0
Gjeld som er sikret ved pant eller lignende sikkerhet i eiendeler	573 556
Balanseført verdi av pantsatte eiendeler	540 137
Summen av garantiforpliktelser som ikke er regnskapsført	0

### Garantiforpliktelser som er sikret ved pant

Sum panteobligasjonenes pålydende er kr 660 133,-



**INDUSTRIVARER AS**  
974 691 256



**Lån og sikkerhetsstillelse til ledende personer, eiere med videre**

Det er ikke gitt lån eller sikkerhetsstillelse til medlemmer av styrende organer.



INDUSTRIVARER AS  
974 691 256



BankID Signing  
Christoffer Wikan  
2024-04-04



BankID Signing  
Ronald Wikan  
2024-04-04



BankID Signing  
Camilla Wikan  
2024-04-04

## Kontantstrømoppstilling

	2023	2022
<b>Kontantstrømmer fra operasjonelle aktiviteter</b>		
Resultat før skattekostnad	11 325 390	14 146 760
- Periodens betalte skatt	3 163 739	2 552 696
+ Ordinære avskrivninger	897 494	643 508
+/- Endring i varelager	-2 420 722	-2 246 356
+/- Endring i kundefordringer	-3 700 460	-1 938 644
+/- Endring i leverandørgjeld	3 723 402	413 002
+/- Endring i andre tidsavgrensningsposter	2 944 335	-262 509
= Netto kontantstrøm fra operasjonelle aktiviteter	9 605 699	8 203 065
<b>Kontantstrømmer fra investeringsaktiviteter</b>		
- Utbetalinger ved kjøp av varige driftsmidler	3 772 587	516 161
- Utbetalinger ved kjøp av andre investeringer	-33 078	0
= Netto kontantstrøm fra investeringsaktiviteter	-3 739 509	-516 161
<b>Kontantstrømmer fra finansieringsaktiviteter</b>		
+ Innbetalinger ved opptak av ny langsiktig gjeld	660 133	0
- Utbetalinger ved nedbetaling av langsiktig gjeld	86 567	0
- Utbetalinger av utbytte	6 000 000	10 000 000
= Netto kontantstrøm fra finansieringsaktiviteter	-5 426 434	-10 000 000
= Netto endring i kontanter mv	439 757	-2 313 096
+ Beholdning av kontanter ved årets begynnelse	7 288 916	9 602 013
= Kontantbeholdning ved årets utgang	7 728 673	7 288 916
<b>Kontantbeholdning mv framkommer slik:</b>		
Kontanter og bankinnskudd ved årets utgang	7 023 964	6 395 596
Skattetrekkinnskudd o.l. ved årets utgang	704 709	893 320
= Beholdning av kontanter mv ved årets utgang	7 728 673	7 288 916



## Årsberetning

### Virksomhetens art og hvor den drives

Selskapet driver med handel av verktøy, maskiner, verneutstyr, arbeidsklær/sko og deler til verkstedindustrien. Selskapet har hovedkontor i Namsos kommune og en filial i Overhalla kommune.

### Rettvisende oversikt over utvikling og resultat

	2023	2022	2021
Driftsinntekter	129 490 164	113 173 211	68 534 389
Driftsresultat	11 576 389	14 275 775	11 484 212
Årsresultat	8 825 906	11 033 332	8 890 094
	<b>31.12.2023</b>	<b>31.12.2022</b>	<b>31.12.2021</b>
Balansesum	50 915 661	44 749 530	41 608 236
Egenkapital	29 194 143	26 368 237	25 334 904
Egenapitalprosent	57,3%	58,9%	60,9%

Det har ikke inntruffet andre forhold etter regnskapsårets slutt som har betydning for det framlagte årsregnskapet.

Selskapets eksponering mot kreditt, markeds og likviditetsrisiko anses lav.

### Fortsatt drift

Forutsetningen om fortsatt drift er til stede, og årsregnskapet for 2023 er satt opp under denne forutsetning. Ledelsen er av den oppfatning av at regnskapet viser en rettvisende oversikt over utvikling og resultat av selskapets virksomhet og dets stilling.

### Arbeidsmiljø

I henhold til lover og forskrifter fører selskapet oversikt over totalt sykefravær blant selskapets ansatte, og sykefraværet har vært på 0,8% i 2023, 5,7% i 2022 og 10,0% i 2021. Det er vår bestemte oppfatning at arbeidsmiljøet og den generelle trivsel på arbeidsplassen er god.

### Likestilling

Selskapet hadde ved årsskiftet 19 ansatte, herav 6 kvinner og 13 menn. Selskapets styre består av 1 kvinne og 2 menn.

### Ytre miljø

Ut fra styrets kunnskap om selskapets virksomhet, skal denne ikke påvirke negativt det ytre miljø. Selskapets redegjørelse etter åpenhetsloven finnes på selskapets nettsider. Industrivarer.no

### Forsikring

Det ikke er tegnet forsikring for styremedlemmenes og daglig leders mulige ansvar overfor foretaket

Namsos 03.04.2024

\_\_\_\_\_  
Ronald Wikan

\_\_\_\_\_  
Camilla Wikan

\_\_\_\_\_  
Christoffer Wikan

Styrets leder

Styremedlem

Daglig leder / styremedlem