



## ÅRSREGNSKAPET FOR REGNSKAPSÅRET 2018 - GENERELL INFORMASJON

### Enheten

Organisasjonsnummer: 996 696 707  
Organisasjonsform: Aksjeselskap  
Foretaksnavn: TM KIDS AS  
Forretningsadresse: Austbøvegen 16  
5542 KARMSUND

### Regnskapsår

Årsregnskapets periode: 01.01.2018 - 31.12.2018

### Konsern

Morselskap i konsern: Nei

### Regnskapsregler

Regler for små foretak benyttet: Ja  
Benyttet ved utarbeidelsen av årsregnskapet til selskapet: Regnskapslovens alminnelige regler

### Årsregnskapet fastsatt av kompetent organ

Bekreftet av representant for selskapet: Marianne Lippestad  
Dato for fastsettelse av årsregnskapet: 02.05.2019

### Grunnlag for avgivelse

År 2018: Årsregnskapet er elektronisk innlevert  
År 2017: Tall er hentet fra elektronisk innlevert årsregnskap fra 2018

*Det er ikke krav til at årsregnskapet m.v. som sendes til Regnskapsregisteret er undertegnet. Kontrollen på at dette er utført ligger hos revisor/enhetens øverste organ. Sikkerheten ivaretas ved at innsender har rolle/rettighet for innsending av årsregnskapet via Altinn, og ved at det bekreftes at årsregnskapet er fastsatt av kompetent organ.*

Brønnøysundregistrene, 01.05.2021



## Resultatregnskap

Beløp i: NOK	Note	2018	2017
<b>RESULTATREGNSKAP</b>			
<b>Inntekter</b>			
Salgsinntekt		5 028 203	5 067 508
<b>Sum inntekter</b>	1	<b>5 028 203</b>	<b>5 067 508</b>
<b>Kostnader</b>			
Endring i beholdning av varer under tilvirkning og ferdig tilvirkede varer		101 460	174 654
Varekostnad		3 035 448	2 989 532
Lønnskostnad	6	1 135 394	1 036 519
Avskrivning på varige driftsmidler og immaterielle eiendeler	3	13 700	13 506
Annen driftskostnad	6	829 712	704 941
<b>Sum kostnader</b>		<b>5 115 714</b>	<b>4 919 152</b>
<b>Driftsresultat</b>	1	<b>-87 511</b>	<b>148 356</b>
<b>Finansinntekter og finanskostnader</b>			
Annen renteinntekt		228	45
Annen finansinntekt		3 305	282
<b>Sum finansinntekter</b>		<b>3 533</b>	<b>327</b>
Annen rentekostnad		33 314	38 267
Annen finanskostnad		7 404	4 297
<b>Sum finanskostnader</b>		<b>40 718</b>	<b>42 564</b>
<b>Netto finans</b>		<b>-37 185</b>	<b>-42 237</b>
<b>Ordinært resultat før skattekostnad</b>		<b>-124 696</b>	<b>106 119</b>
Skattekostnad på ordinært resultat	5	4 441	26 436
<b>Ordinært resultat etter skattekostnad</b>		<b>-129 137</b>	<b>79 683</b>
<b>Årsresultat</b>	4	<b>-129 137</b>	<b>79 683</b>
<b>Årsresultat etter minoritetsinteresser</b>		<b>-129 137</b>	<b>79 683</b>
<b>Totalresultat</b>		<b>-129 137</b>	<b>79 683</b>



## Resultatregnskap

<b>Beløp i: NOK</b>	<b>Note</b>	<b>2018</b>	<b>2017</b>
<b>Overføringer og disponeringer</b>			
Overføringer til/fra annen egenkapital		-129 137	79 683
<b>Sum overføringer og disponeringer</b>		<b>-129 137</b>	<b>79 683</b>



## Balanse

Beløp i: NOK	Note	2018	2017
<b>BALANSE - EIENDELER</b>			
<b>Anleggsmidler</b>			
<b>Immaterielle eiendeler</b>			
Konsesjoner, patenter, lisenser, varemerker og lignende rettigheter		4 508	18 008
Utsatt skattefordel	5		4 441
<b>Sum immaterielle eiendeler</b>		<b>4 508</b>	<b>22 449</b>
<b>Varige driftsmidler</b>			
Driftsløsøre, inventar, verktøy, kontormaskiner og lignende	3	17 478	
<b>Sum varige driftsmidler</b>	3	<b>17 478</b>	
<b>Sum anleggsmidler</b>		<b>21 986</b>	<b>22 449</b>
<b>Omløpsmidler</b>			
<b>Varer</b>			
<b>Sum varer</b>		<b>989 291</b>	<b>1 116 725</b>
<b>Fordringer</b>			
Kundefordringer		14 581	-6 506
Andre fordringer		150 610	65 077
<b>Sum fordringer</b>		<b>165 191</b>	<b>58 571</b>
<b>Bankinnskudd, kontanter og lignende</b>			
Bankinnskudd, kontanter og lignende	7	339 033	43 033
<b>Sum bankinnskudd, kontanter og lignende</b>		<b>339 033</b>	<b>43 033</b>
<b>Sum omløpsmidler</b>		<b>1 493 515</b>	<b>1 218 329</b>
<b>SUM EIENDELER</b>		<b>1 515 502</b>	<b>1 240 778</b>

## BALANSE - EGENKAPITAL OG GJELD

### Egenkapital

#### Innskutt egenkapital



## Balanse

<b>Beløp i: NOK</b>	<b>Note</b>	<b>2018</b>	<b>2017</b>
Selskapskapital	2	100 000	100 000
Overkurs		15 000	15 000
<b>Sum innskutt egenkapital</b>		<b>115 000</b>	<b>115 000</b>
<b>Opptjent egenkapital</b>			
Annen egenkapital	8	142 164	271 301
<b>Sum opptjent egenkapital</b>		<b>142 164</b>	<b>271 301</b>
<b>Sum egenkapital</b>	4	<b>257 164</b>	<b>386 301</b>
<b>Gjeld</b>			
<b>Langsiktig gjeld</b>			
<b>Annen langsiktig gjeld</b>			
Gjeld til kredittinstitusjoner		579 318	139 310
<b>Sum annen langsiktig gjeld</b>		<b>579 318</b>	<b>139 310</b>
<b>Sum langsiktig gjeld</b>		<b>579 318</b>	<b>139 310</b>
<b>Kortsiktig gjeld</b>			
Gjeld til kredittinstitusjoner			24 869
Leverandørgjeld		332 965	284 475
Betalbar skatt	5		25 518
Skyldige offentlige avgifter		181 870	248 369
Annen kortsiktig gjeld		164 184	131 936
<b>Sum kortsiktig gjeld</b>		<b>679 019</b>	<b>715 167</b>
<b>Sum gjeld</b>		<b>1 258 337</b>	<b>854 477</b>
<b>SUM EGENKAPITAL OG GJELD</b>		<b>1 515 502</b>	<b>1 240 778</b>



Årsregnskap 2018  
TM Kids AS

Resultatregnskap  
Balanse  
Noter til regnskapet

Org.nr.: 996 696 707



## RESULTATREGNSKAP

### TM KIDS AS

DRIFTSINNEKTER OG DRIFTSKOSTNADER	Note	2018	2017
Salgsinntekt		5 028 203	5 067 508
<b>Sum driftsinntekter</b>	<b>1</b>	<b>5 028 203</b>	<b>5 067 508</b>
Varekostnad		3 035 448	2 989 532
End. beh. varer u.tilv. og ferdigvarer		101 460	174 654
Lønnskostnad	6	1 135 394	1 036 519
Avskrivning av driftsmidler og immaterielle eiendeler	3	13 700	13 506
Annen driftskostnad	6	829 712	704 941
<b>Sum driftskostnader</b>		<b>5 115 714</b>	<b>4 919 152</b>
<b>Driftsresultat</b>	<b>1</b>	<b>-87 511</b>	<b>148 356</b>
<b>FINANSINNEKTER OG FINANSKOSTNADER</b>			
Annen renteinntekt		228	45
Annen finansinntekt		3 305	282
Annen rentekostnad		33 314	38 267
Annen finanskostnad		7 404	4 297
<b>Resultat av finansposter</b>		<b>-37 185</b>	<b>-42 237</b>
Ordinært resultat før skattekostnad		-124 696	106 119
Skattekostnad på ordinært resultat	5	4 441	26 436
<b>Ordinært resultat</b>		<b>-129 137</b>	<b>79 683</b>
<b>EKSTRAORDINÆRE INNEKTER OG KOSTNADER</b>			
<b>Årsresultat</b>	<b>4</b>	<b>-129 137</b>	<b>79 683</b>
<b>OVERFØRINGER</b>			
Avsatt til annen egenkapital		0	79 683
Overført fra annen egenkapital		129 137	0
<b>Sum overføringer</b>		<b>-129 137</b>	<b>79 683</b>



## BALANSE

### TM KIDS AS

EIENDELER	Note	2018	2017
<b>ANLEGGSMIDLER</b>			
<b>IMMATERIELLE EIENDELER</b>			
Konsesjoner, patenter o.l.		4 508	18 008
Utsatt skattefordel	5	0	4 441
<b>Sum immaterielle eiendeler</b>		<b>4 508</b>	<b>22 449</b>
<b>VARIGE DRIFTSMIDLER</b>			
Driftsløsøre, inventar o.a. utstyr	3	17 478	0
<b>Sum varige driftsmidler</b>	<b>3</b>	<b>17 478</b>	<b>0</b>
<b>FINANSIELLE ANLEGGSMIDLER</b>			
<b>Sum anleggsmidler</b>		<b>21 986</b>	<b>22 449</b>
<b>OMLØPSMIDLER</b>			
Lager av varer og annen beholdning		989 291	1 116 725
<b>FORDRINGER</b>			
Kundefordringer		14 581	-6 506
Andre kortsiktige fordringer		150 610	65 077
<b>Sum fordringer</b>		<b>165 191</b>	<b>58 571</b>
<b>INVESTERINGER</b>			
Bankinnskudd, kontanter o.l.	7	339 033	43 033
<b>Sum omløpsmidler</b>		<b>1 493 515</b>	<b>1 218 329</b>
<b>Sum eiendeler</b>		<b>1 515 502</b>	<b>1 240 778</b>



## BALANSE

### TM KIDS AS

EGENKAPITAL OG GJELD	Note	2018	2017
<b>EGENKAPITAL</b>			
<b>INNSKUTT EGENKAPITAL</b>			
Aksjekapital	2	100 000	100 000
Overkurs		15 000	15 000
<b>Sum innskutt egenkapital</b>		<b>115 000</b>	<b>115 000</b>
<b>OPPTJENT EGENKAPITAL</b>			
Annen egenkapital	8	142 164	271 301
<b>Sum opptjent egenkapital</b>		<b>142 164</b>	<b>271 301</b>
<b>Sum egenkapital</b>	<b>4</b>	<b>257 164</b>	<b>386 301</b>
<b>GJELD</b>			
<b>AVSETNING FOR FORPLIKTELSER</b>			
<b>ANNEN LANGSIKTIG GJELD</b>			
Gjeld til kredittinstitusjoner		579 318	139 310
<b>Sum annen langsiktig gjeld</b>		<b>579 318</b>	<b>139 310</b>
<b>KORTSIKTIG GJELD</b>			
Gjeld til kredittinstitusjoner		0	24 869
Leverandørgjeld		332 965	284 475
Betalbar skatt	5	0	25 518
Skyldig offentlige avgifter		181 870	248 369
Annen kortsiktig gjeld		164 184	131 936
<b>Sum kortsiktig gjeld</b>		<b>679 019</b>	<b>715 167</b>
<b>Sum gjeld</b>		<b>1 258 337</b>	<b>854 477</b>
<b>Sum egenkapital og gjeld</b>		<b>1 515 502</b>	<b>1 240 778</b>

Karmsund, 02.05.2019  
Styret i TM Kids AS

\_\_\_\_\_  
Tone Birgitte Tunglund  
styreleder

\_\_\_\_\_  
Marianne Lippestad  
styremedlem

\_\_\_\_\_  
LIPPESTAD FRODE  
styremedlem

\_\_\_\_\_  
TUNGLAND ODD  
styremedlem



## Note 1 Regnskapsprinsipper

Årsregnskapet er satt opp i samsvar med regnskapsloven og NRS 8 - God regnskapsskikk for små foretak.

### DRIFTSINNETEKTER

Inntektsføring ved salg av varer skjer på leveringstidspunktet. Tjenester inntektsføres etter hvert som de leveres.

### SKATT

Skattekostnaden i resultatregnskapet omfatter både periodens betalbare skatt og endring i utsatt skatt. Utsatt skatt er beregnet med 22 % på grunnlag av de midlertidige forskjeller som eksisterer mellom regnskapsmessige og skattemessige verdier, samt ligningsmessig underskudd til fremføring ved utgangen av regnskapsåret. Skatteøkende og skattereduserende midlertidige forskjeller som reverserer eller kan reverseres i samme periode er utlignet og nettoført.

### KLASSIFISERING OG VURDERING AV ANLEGGSMIDLER

Anleggsmidler omfatter eiendeler bestemt til varig eie og bruk. Anleggsmidler er vurdert til anskaffelseskost. Varige driftsmidler balanseføres og avskrives over driftsmidlets økonomiske levetid. Avskrivningsperioden for fast eiendom anskaffet etter 2009 er dekomponert i en del som gjelder råbygget og en del som gjelder faste tekniske installasjoner. Varige driftsmidler nedskrives til gjenvinnbart beløp ved verdifall som forventes ikke å være forbigående. Gjenvinnbart beløp er det høyeste av netto salgsverdi og verdi i bruk. Verdi i bruk er nåverdi av fremtidige kontantstrømmer knyttet til eiendelen. Nedskrivningen reverseres når grunnlaget for nedskrivningen ikke lenger er til stede.

### KLASSIFISERING OG VURDERING AV OMLØPSMIDLER

Omløpsmidler og kortsiktig gjeld omfatter normalt poster som forfaller til betaling innen ett år etter balansedagen, samt poster som knytter seg til varekretsløpet. Omløpsmidler vurderes til laveste verdi av anskaffelseskost og virkelig verdi.

### VARER

Varer er vurdert til det laveste av anskaffelseskost og netto salgsverdi.

### FORDRINGER

Kundefordringer og andre fordringer oppføres til pålydende etter fradrag for avsetning til forventet tap. Avsetning til tap gjøres på grunnlag av en individuell vurdering av de enkelte fordringene.

## Note 2 Aksjonærer

### AKSJEKAPITALEN I TM KIDS AS PR. 31.12 BESTÅR AV:

	Antall	Pålydende	Bokført
Ordinære aksjer	250	400,00	100 000
<b>Sum</b>	<b>250</b>		<b>100 000</b>

### EIERSTRUKTUR

De største aksjonærene i % pr. 31.12 var:

	Ordinære	Eierandel	Stemmeandel
LIPPESTAD FRODE	125	50,0	50,0
TUNGLAND ODD	125	50,0	50,0
<b>Totalt antall aksjer</b>	<b>250</b>	<b>100,0</b>	<b>100,0</b>

### AKSJER OG OPSJONER EIET AV MEDLEMMER I STYRET OG DAGLIG LEDER:

Navn	Verv	Ordinære
TUNGLAND ODD	styremedlem	125
LIPPESTAD FRODE	styremedlem	125



## Note 3 Anleggsmidler

	Driftsløsøre, inventar ol.	Sum
Anskaffelseskost pr. 01.01.18	40 517	40 517
+ Tilgang kjøpte anleggsmidler	17 678	17 678
= <b>Anskaffelseskost 31.12.18</b>	<b>58 195</b>	<b>58 195</b>
Akkumulerte avskrivninger 31.12.18	36 209	36 209
= <b>Bokført verdi 31.12.18</b>	<b>21 986</b>	<b>21 986</b>
Årets ordinære avskrivninger	13 700	13 700
Økonomisk levetid	3 år	
Avskrivningsplan	saldo 20%	

## Note 4 Egenkapital

	Aksjekapital	Overkurs	Annen egenkapital	Sum egenkapital
Pr. 31.12.2017	100 000	15 000	271 301	386 301
<b>Pr. 01.01.2018</b>	<b>100 000</b>	<b>15 000</b>	<b>271 301</b>	<b>386 301</b>
Årets resultat			-129 137	-129 137
<b>Pr. 31.12.2018</b>	<b>100 000</b>	<b>15 000</b>	<b>142 164</b>	<b>257 164</b>



## Note 5 Skatt

<b>Årets skattekostnad</b>	<b>2018</b>	<b>2017</b>
Resultatført skatt på ordinært resultat:		
Betalbar skatt	0	25 518
Endring i utsatt skattefordel	4 441	918
<b>Skattekostnad ordinært resultat</b>	<b>4 441</b>	<b>26 436</b>
Skattepliktig inntekt:		
Ordinært resultat før skatt	-124 696	106 119
Permanente forskjeller	2 880	0
Endring i midlertidige forskjeller	-22 655	0
<b>Skattepliktig inntekt</b>	<b>-144 471</b>	<b>106 119</b>
Betalbar skatt i balansen:		
Betalbar skatt på årets resultat	0	25 518
<b>Sum betalbar skatt i balansen</b>	<b>0</b>	<b>25 518</b>

Skatteeffekten av midlertidige forskjeller og underskudd til fremføring som har gitt opphav til utsatt skatt og utsatte skattefordeler, spesifisert på typer av midlertidige forskjeller:

	<b>2018</b>	<b>2017</b>	<b>Endring</b>
Varige driftsmidler	3 341	0	-3 342
Varebeholdning	0	-19 313	-19 313
<b>Sum</b>	<b>3 341</b>	<b>-19 313</b>	<b>-22 655</b>
Akkumulert fremførbart underskudd	-144 471	0	144 471
Inngår ikke i beregningen av utsatt skatt	141 130	0	-141 130
<b>Grunnlag for beregning av utsatt skatt</b>	<b>0</b>	<b>-19 313</b>	<b>-19 313</b>
<b>Utsatt skattefordel (22 % / 23 %)</b>	<b>0</b>	<b>-4 442</b>	<b>-4 442</b>

I henhold til God regnskapsskikk for små foretak balanseføres ikke utsatt skattefordel.



## Note 6 Lønnskostnader og ytelser, godtgjørelser til daglig leder, styret og revisor

<b>Lønnskostnader</b>	<b>2018</b>	<b>2017</b>
Lønninger	969 080	893 756
Arbeidsgiveravgift	138 781	129 017
Pensjonskostnader	8 768	8 748
Andre ytelser	18 765	4 997
<b>Sum</b>	<b>1 135 394</b>	<b>1 036 519</b>

Selskapet har i 2018 sysselsatt 3 årsverk.

### PENSJONSFORPLIKTELSE

Selskapet er pliktig til å ha tjenestepensjonsordning etter lov om obligatorisk tjenestepensjon. Selskapets pensjonsordninger tilfredsstiller kravene i denne lov.

<b>Ytelser til ledende personer</b>	<b>Daglig leder</b>
Lønn	316 921
Annen godtgjørelse	2 019
<b>Sum</b>	<b>318 940</b>

## Note 7 Bankinnskudd


Innestående midler på skattetrekkskonto (bundne midler) er på kr. 28 498. Det dekker skyldig forskuddstrekk pr 31.12.2018.

## Note 8 Fortsatt drift

Styrets arbeid i 2018 har i hovedsak bestått av å forvalte inntektene og redusere kostnadene for å sikre løpende drift. I budsjettene for 2019 er det lagt opp til en nøktern drift som skal skape en bærekraftig økonomi.


Driften av TM Kids AS synes således ikke å medføre risiko for tap for kreditorene.

Grunnlaget for styrets konklusjon om fortsatt drift er basert på grunnlaget dagens drift er etablert på, den gode kommunikasjonen mot kreditorer og et konservativt anslag på inntekter i årene som kommer.



**Årsregnskap 2018**  
**TM Kids AS**

Resultatregnskap  
Balanse  
Noter til regnskapet



Org.nr.: 996 696 707



## RESULTATREGNSKAP

### TM KIDS AS

DRIFTSINNEKTER OG DRIFTSKOSTNADER	Note	2018	2017
Salgsinntekt		5 028 203	5 067 508
<b>Sum driftsinntekter</b>	<b>1</b>	<b>5 028 203</b>	<b>5 067 508</b>
Varekostnad		3 035 448	2 989 532
End. beh. varer u.tilv. og ferdigvarer		101 460	174 654
Lønnskostnad	6	1 135 394	1 036 519
Avskrivning av driftsmidler og immaterielle eiendeler	3	13 700	13 506
Annen driftskostnad	6	829 712	704 941
<b>Sum driftskostnader</b>		<b>5 115 714</b>	<b>4 919 152</b>
<b>Driftsresultat</b>	<b>1</b>	<b>-87 511</b>	<b>148 356</b>
<b>FINANSINNEKTER OG FINANSKOSTNADER</b>			
Annen renteinntekt		228	45
Annen finansinntekt		3 305	282
Annen rentekostnad		33 314	38 267
Annen finanskostnad		7 404	4 297
<b>Resultat av finansposter</b>		<b>-37 185</b>	<b>-42 237</b>
Ordinært resultat før skattekostnad		-124 696	106 119
Skattekostnad på ordinært resultat	5	4 441	26 436
<b>Ordinært resultat</b>		<b>-129 137</b>	<b>79 683</b>
<b>EKSTRAORDINÆRE INNEKTER OG KOSTNADER</b>			
<b>Årsresultat</b>	<b>4</b>	<b>-129 137</b>	<b>79 683</b>
<b>OVERFØRINGER</b>			
Avsatt til annen egenkapital		0	79 683
Overført fra annen egenkapital		129 137	0
<b>Sum overføringer</b>		<b>-129 137</b>	<b>79 683</b>



## BALANSE

TM KIDS AS

EIENDELER	Note	2018	2017
<b>ANLEGGSMIDLER</b>			
<b>IMMATERIELLE EIENDELER</b>			
Konsesjoner, patenter o.l.		4 508	18 008
Utsatt skattefordel	5	0	4 441
<b>Sum immaterielle eiendeler</b>		<b>4 508</b>	<b>22 449</b>
<b>VARIGE DRIFTSMIDLER</b>			
Driftsløsøre, inventar o.a. utstyr	3	17 478	0
<b>Sum varige driftsmidler</b>	<b>3</b>	<b>17 478</b>	<b>0</b>
<b>FINANSIELLE ANLEGGSMIDLER</b>			
<b>Sum anleggsmidler</b>		<b>21 986</b>	<b>22 449</b>
<b>OMLØPSMIDLER</b>			
Lager av varer og annen beholdning		989 291	1 116 725
<b>FORDRINGER</b>			
Kundefordringer		14 581	-6 506
Andre kortsiktige fordringer		150 610	65 077
<b>Sum fordringer</b>		<b>165 191</b>	<b>58 571</b>
<b>INVESTERINGER</b>			
Bankinnskudd, kontanter o.l.	7	339 033	43 033
<b>Sum omløpsmidler</b>		<b>1 493 515</b>	<b>1 218 329</b>
<b>Sum eiendeler</b>		<b>1 515 502</b>	<b>1 240 778</b>

TM KIDS AS

SIDE 3





**BALANSE**

TM KIDS AS

EGENKAPITAL OG GJELD	Note	2018	2017
<b>EGENKAPITAL</b>			
<b>INNSKUTT EGENKAPITAL</b>			
Aksjekapital	2	100 000	100 000
Overkurs		15 000	15 000
<b>Sum innskutt egenkapital</b>		<b>115 000</b>	<b>115 000</b>
<b>OPPTJENT EGENKAPITAL</b>			
Annen egenkapital	8	142 164	271 301
<b>Sum opptjent egenkapital</b>		<b>142 164</b>	<b>271 301</b>
<b>Sum egenkapital</b>	<b>4</b>	<b>257 164</b>	<b>386 301</b>
<b>GJELD</b>			
<b>AVSETNING FOR FORPLIKTELSE</b>			
<b>ANNEN LANGSIKTIG GJELD</b>			
Gjeld til kredittinstitusjoner		579 318	139 310
<b>Sum annen langsiktig gjeld</b>		<b>579 318</b>	<b>139 310</b>
<b>KORTSIKTIG GJELD</b>			
Gjeld til kredittinstitusjoner		0	24 869
Leverandørgjeld		332 965	284 475
Betalbar skatt	5	0	25 518
Skyldig offentlige avgifter		181 870	248 369
Annen kortsiktig gjeld		164 184	131 936
<b>Sum kortsiktig gjeld</b>		<b>679 019</b>	<b>715 167</b>
<b>Sum gjeld</b>		<b>1 258 337</b>	<b>854 477</b>
<b>Sum egenkapital og gjeld</b>		<b>1 515 502</b>	<b>1 240 778</b>

Karmsund, 02.05.2019  
Styret i TM Kids AS

  
Tone Birgitte Tungland  
styreleder

  
LIPPESTAD FRODE  
styremedlem

  
Marianne Lippestad  
styremedlem

  
TUNGLAND ODD  
styremedlem



## Note 1 Regnskapsprinsipper

Årsregnskapet er satt opp i samsvar med regnskapsloven og NRS 8 - God regnskapsskikk for små foretak.

### DRIFTSINNEKTER

Inntektsføring ved salg av varer skjer på leveringstidspunktet. Tjenester inntektsføres etter hvert som de leveres.

### SKATT

Skattekostnaden i resultatregnskapet omfatter både periodens betalbare skatt og endring i utsatt skatt. Utsatt skatt er beregnet med 22 % på grunnlag av de midlertidige forskjeller som eksisterer mellom regnskapsmessige og skattemessige verdier, samt ligningsmessig underskudd til fremføring ved utgangen av regnskapsåret. Skatteøkende og skattereduserende midlertidige forskjeller som reverserer eller kan reverseres i samme periode er utlignet og nettoført.

### KLASSIFISERING OG VURDERING AV ANLEGGSMIDLER

Anleggsmidler omfatter eiendeler bestemt til varig eie og bruk. Anleggsmidler er vurdert til anskaffelseskost. Varige driftsmidler balanseføres og avskrives over driftsmidlets økonomiske levetid. Avskrivningsperioden for fast eiendom anskaffet etter 2009 er dekomponert i en del som gjelder råbygget og en del som gjelder faste tekniske installasjoner. Varige driftsmidler nedskrives til gjenvinnbart beløp ved verdifall som forventes ikke å være forbigående. Gjenvinnbart beløp er det høyeste av netto salgsverdi og verdi i bruk. Verdi i bruk er nåverdi av fremtidige kontantstrømmer knyttet til eiendelen. Nedskrivningen reverseres når grunnlaget for nedskrivningen ikke lenger er til stede.

### KLASSIFISERING OG VURDERING AV OMLØPSMIDLER

Omløpsmidler og kortsiktig gjeld omfatter normalt poster som forfaller til betaling innen ett år etter balansedagen, samt poster som knytter seg til varekretsløpet. Omløpsmidler vurderes til laveste verdi av anskaffelseskost og virkelig verdi.

### VARER

Varer er vurdert til det laveste av anskaffelseskost og netto salgsverdi.

### FORDRINGER

Kundefordringer og andre fordringer oppføres til pålydende etter fradrag for avsetning til forventet tap. Avsetning til tap gjøres på grunnlag av en individuell vurdering av de enkelte fordringene.

## Note 2 Aksjonærer

### AKSJEKAPITALEN I TM KIDS AS PR. 31.12 BESTÅR AV:

	<b>Antall</b>	<b>Pålydende</b>	<b>Bokført</b>
Ordinære aksjer	250	400,00	100 000
<b>Sum</b>	<b>250</b>		<b>100 000</b>

### EIERSTRUKTUR

De største aksjonærene i % pr. 31.12 var:

	<b>Ordinære</b>	<b>Eierandel</b>	<b>Stemmeandel</b>
LIPPESTAD FRØDE	125	50,0	50,0
TUNGLAND ODD	125	50,0	50,0
<b>Totalt antall aksjer</b>	<b>250</b>	<b>100,0</b>	<b>100,0</b>

### AKSJER OG OPSJONER EIET AV MEDLEMMER I STYRET OG DAGLIG LEDER:

<b>Navn</b>	<b>Verv</b>	<b>Ordinære</b>
TUNGLAND ODD	styremedlem	125
LIPPESTAD FRØDE	styremedlem	125



## Note 3 Anleggsmidler

	Driftsløsøre, inventar ol.	Sum
Anskaffelseskost pr. 01.01.18	40 517	40 517
+ Tilgang kjøpte anleggsmidler	17 678	17 678
= <b>Anskaffelseskost 31.12.18</b>	<b>58 195</b>	<b>58 195</b>
Akkumulerte avskrivninger 31.12.18	36 209	36 209
= <b>Bokført verdi 31.12.18</b>	<b>21 986</b>	<b>21 986</b>
Årets ordinære avskrivninger	13 700	13 700
Økonomisk levetid	3 år	
Avskrivningsplan	saldo 20%	

## Note 4 Egenkapital

	Aksjekapital	Overkurs	Annen egenkapital	Sum egenkapital
Pr. 31.12.2017	100 000	15 000	271 301	386 301
<b>Pr. 01.01.2018</b>	<b>100 000</b>	<b>15 000</b>	<b>271 301</b>	<b>386 301</b>
Årets resultat			-129 137	-129 137
<b>Pr. 31.12.2018</b>	<b>100 000</b>	<b>15 000</b>	<b>142 164</b>	<b>257 164</b>



## Note 6 Lønnskostnader og ytelser, godtgjørelser til daglig leder, styret og revisor

Lønnskostnader	2018	2017
Lønninger	969 080	893 756
Arbeidsgiveravgift	138 781	129 017
Pensjonskostnader	8 768	8 748
Andre ytelser	18 765	4 997
<b>Sum</b>	<b>1 135 394</b>	<b>1 036 519</b>

Selskapet har i 2018 sysselsatt 3 årsverk.

### PENSJONSFORPLIKTELSE

Selskapet er pliktig til å ha tjenstepensjonsordning etter lov om obligatorisk tjenstepensjon. Selskapets pensjonsordninger tilfredsstiller kravene i denne lov.

Ytelser til ledende personer	Daglig leder
Lønn	316 921
Annen godtgjørelse	2 019
<b>Sum</b>	<b>318 940</b>

## Note 7 Bankinnskudd

Innestående midler på skattetrekkskonto (bundne midler) er på kr. 28 498. Det dekker skyldig forskuddstrekk pr 31.12.2018.

## Note 8 Fortsatt drift

Styrets arbeid i 2018 har i hovedsak bestått av å forvalte inntektene og redusere kostnadene for å sikre løpende drift. I budsjettene for 2019 er det lagt opp til en nøktern drift som skal skape en bærekraftig økonomi.

Driften av TM Kids AS synes således ikke å medføre risiko for tap for kreditorene.

Grunnlaget for styrets konklusjon om fortsatt drift er basert på grunnlaget dagens drift er etablert på, den gode kommunikasjonen mot kreditorer og et konservativt anslag på inntekter i årene som kommer.



## Note 5 Skatt

<b>Årets skattekostnad</b>	<b>2018</b>	<b>2017</b>
Resultatført skatt på ordinært resultat:		
Betalbar skatt	0	25 518
Endring i utsatt skattefordel	4 441	918
<b>Skattekostnad ordinært resultat</b>	<b>4 441</b>	<b>26 436</b>
Skattepliktig inntekt:		
Ordinært resultat før skatt	-124 696	106 119
Permanente forskjeller	2 880	0
Endring i midlertidige forskjeller	-22 655	0
<b>Skattepliktig inntekt</b>	<b>-144 471</b>	<b>106 119</b>
Betalbar skatt i balansen:		
Betalbar skatt på årets resultat	0	25 518
<b>Sum betalbar skatt i balansen</b>	<b>0</b>	<b>25 518</b>

Skatteeffekten av midlertidige forskjeller og underskudd til fremføring som har gitt opphav til utsatt skatt og utsatte skattefordeler, spesifisert på typer av midlertidige forskjeller:

	<b>2018</b>	<b>2017</b>	<b>Endring</b>
Varige driftsmidler	3 341	0	-3 342
Varebeholdning	0	-19 313	-19 313
<b>Sum</b>	<b>3 341</b>	<b>-19 313</b>	<b>-22 655</b>
Akkumulert fremførbart underskudd	-144 471	0	144 471
Inngår ikke i beregningen av utsatt skatt	141 130	0	-141 130
<b>Grunnlag for beregning av utsatt skatt</b>	<b>0</b>	<b>-19 313</b>	<b>-19 313</b>
<b>Utsatt skattefordel (22 % / 23 %)</b>	<b>0</b>	<b>-4 442</b>	<b>-4 442</b>

I henhold til God regnskapsskikk for små foretak balanseføres ikke utsatt skattefordel.