



ÅRSREGNSKAPET FOR REGNSKAPSÅRET 2025 - GENERELL INFORMASJON

Enheten

Organisasjonsnummer: 998 174 724
Organisasjonsform: Aksjeselskap
Foretaksnavn: AKTIV TANNKLINIKK AS
Forretningsadresse: Gransdalen 29
1054 OSLO

Regnskapsår

Årsregnskapets periode: 01.01.2025 - 31.12.2025

Konsern

Morselskap i konsern: Nei

Regnskapsregler

Regler for små foretak benyttet: Ja
Benyttet ved utarbeidelsen av årsregnskapet til selskapet: Regnskapslovens alminnelige regler

Årsregnskapet fastsatt av kompetent organ

Bekreftet av representant for selskapet: JANET MAISTRY ØSTREM
Dato for fastsettelse av årsregnskapet: 20.03.2026

Grunnlag for avgivelse

År 2025: Årsregnskapet er elektronisk innlevert
År 2024: Tall er hentet fra elektronisk innlevert årsregnskap fra 2025

Det er ikke krav til at årsregnskapet m.v. som sendes til Regnskapsregisteret er undertegnet. Kontrollen på at dette er utført ligger hos revisor/enhetens øverste organ. Sikkerheten ivaretas ved at innsender har rolle/rettighet for innsending av årsregnskapet via Altinn, og ved at det bekreftes at årsregnskapet er fastsatt av kompetent organ.

Brønnøysundregistrene, 26.03.2026



Resultatregnskap

Beløp i: NOK	Note	2025	2024
RESULTATREGNSKAP			
Inntekter			
Salgsinntekt		5 297 337	5 490 155
Sum inntekter		5 297 337	5 490 155
Kostnader			
Varekostnad		812 275	362 230
Lønnskostnad	1	2 049 621	1 889 672
Avskrivning av driftsmidler og immaterielle eiendeler	2	35 343	21 661
Nedskrivning av varige driftsmidler og immaterielle eiendeler	2		
Annen driftskostnad		1 115 394	1 466 669
Sum kostnader		4 012 633	3 740 231
Driftsresultat		1 284 704	1 749 923
Finansinntekter og finanskostnader			
Annen renteinntekt		32 929	44 129
Annen finansinntekt		871 281	490
Sum finansinntekter		904 210	44 619
Annen rentekostnad		5 908	8 505
Sum finanskostnader		5 908	8 505
Netto finans		898 302	36 114
Resultat før skattekostnad		2 183 006	1 786 037
Skattekostnad på resultat	3	479 978	394 754
Årsresultat	4	1 703 028	1 391 283
Årsresultat etter minoritetsinteresser		1 703 028	1 391 283
Totalresultat		1 703 028	1 391 283
Overføringer og disponeringer			
Ordinært utbytte		1 200 000	1 500 000



Resultatregnskap

Beløp i: NOK	Note	2025	2024
Avsatt til annen egenkapital		503 028	-108 717
Sum overføringer og disponeringer		1 703 028	1 391 283



Balanse

Beløp i: NOK	Note	2025	2024
BALANSE - EIENDELER			
Anleggsmidler			
Immaterielle eiendeler			
Utsatt skattefordel	3	12 713	17 652
Sum immaterielle eiendeler		12 713	17 652
Varige driftsmidler			
Tomter, bygninger o.a. fast eiendom	2		
Driftsløsøre, inventar o.a. utstyr	2	74 052	28 508
Sum varige driftsmidler		74 052	28 508
Finansielle anleggsmidler			
Investeringer i aksjer og andeler		2 565 000	2 565 000
Andre langsiktige fordringer		145 373	143 080
Sum finansielle anleggsmidler		2 710 373	2 708 080
Sum anleggsmidler		2 797 137	2 754 240
Omløpsmidler			
Varer			
Sum varer		202 268	269 830
Fordringer			
Kundefordringer		308 457	305 060
Andre kortsiktige fordringer		580 539	94 768
Sum fordringer		888 995	399 828
Bankinnskudd, kontanter og lignende			
Bankinnskudd, kontanter o.l.		1 693 096	2 255 887
Sum bankinnskudd, kontanter og lignende		1 693 096	2 255 887
Sum omløpsmidler		2 784 360	2 925 544
SUM EIENDELER		5 581 497	5 679 784



Balanse

Beløp i: NOK	Note	2025	2024
BALANSE - EGENKAPITAL OG GJELD			
Egenkapital			
Innskutt egenkapital			
Aksjekapital	5	100 000	100 000
Beholdning av egne aksjer	5		
Annen innskutt egenkapital		3 093 807	2 960 779
Sum innskutt egenkapital		3 193 807	3 060 779
Sum egenkapital	4	3 193 807	3 060 779
Gjeld			
Langsiktig gjeld			
Utsatt skatt	3		
Annen langsiktig gjeld			
Langsiktig konserngjeld		195 121	189 213
Sum annen langsiktig gjeld		195 121	189 213
Sum langsiktig gjeld		195 121	189 213
Kortsiktig gjeld			
Leverandørgjeld		96 220	120 982
Betalbar skatt	3	475 039	393 036
Skyldig offentlige avgifter		141 084	155 769
Utbytte		1 200 000	1 500 000
Annen kortsiktig gjeld		280 226	260 004
Sum kortsiktig gjeld		2 192 569	2 429 792
Sum gjeld		2 387 690	2 619 005
SUM EGENKAPITAL OG GJELD		5 581 497	5 679 784



Brønnøysundregistrene

ÅRSREGNSKAP FOR REGNSKAPSÅRET 2025 - GENERELL INFORMASJON

Journalnummer: 2026 352300

Virksomheten

Organisasjonsnummer: 998 174 724
Organisasjonsform: Aksjeselskap
Foretaksnavn: AKTIV TANNKLINIKK AS
Forretningsadresse: Gransdalen 29
1054 OSLO

Regnskapsår

Årsregnskapets periode: 01.01.2025 - 31.12.2025

Konsern

Morselskap i konsern: Nei

Regnskapsregler

Regler for små foretak benyttet: Ja
Benyttet ved utarbeidelsen av
årsregnskapet: Regnskapslovens alminnelige regler

Årsregnskapet fastsatt av kompetent organ

Bekreftet av: JANET MAISTRY ØSTREM
Dato for fastsettelse av årsregnskapet: 20.03.2026

Revisjon

Selskapet har besluttet at årsregnskapet
ikke skal revideres: Ja
Årsregnskapet er utarbeidet av ekstern
autorisert regnskapsfører: Ja
Ekstern autorisert regnskapsfører har i
løpet av regnskapsåret bistått ved den
løpende regnskapsføringen eller utført
andre tjenester for selskapet enn å
utarbeide årsregnskapet: Ja

Grunnlag for avgivelse

År 2025: Årsregnskap er elektronisk innlevert.
År 2024: Tall er hentet fra elektronisk innlevert årsregnskap fra 2025.

*Virksomheten sitt øverste organ er ansvarlig for at årsregnskapet er signert.
Det er mulig å levere årsregnskap uten signatur fordi sikkerheten for rett
rapportering er ivaretatt ved at innsenderen har rolle/rettighet for innsending
i Altinn. Navnet på representanten, som bekrefter at årsregnskapet er godkjent,
er i tillegg oppgitt.*

Brønnøysundregistrene, 25.03.2026

Brønnøysundregistrene
Postadresse: Postboks 900, 8910 Brønnøysund
Telefon: 75 00 75 00
E-post: firmapost@brreg.no Internett: www.brreg.no
Organisasjonsnummer: 974 760 673



Organisasjonsnr: 998 174 724
AKTIV TANNKLINIKK AS

RESULTATREGNSKAP

Beløp i: NOK	Note	2025	2024
RESULTATREGNSKAP			
Inntekter			
Salgsinntekt		5 297 337	5 490 155
Sum inntekter		5 297 337	5 490 155
Kostnader			
Varekostnad		812 275	362 230
Lønnskostnad	1	2 049 621	1 889 672
Avskrivning av driftsmidler og immaterielle eiendeler	2	35 343	21 661
Nedskrivning av varige driftsmidler og immaterielle eiendeler	2		
Annen driftskostnad		1 115 394	1 466 669
Sum kostnader		4 012 633	3 740 231
Driftsresultat		1 284 704	1 749 923
Finansinntekter og finanskostnader			
Annen renteinntekt		32 929	44 129
Annen finansinntekt		871 281	490
Sum finansinntekter		904 210	44 619
Annen rentekostnad		5 908	8 505
Sum finanskostnader		5 908	8 505
Netto finans		898 302	36 114
Resultat før skattekostnad		2 183 006	1 786 037
Skattekostnad på resultat	3	479 978	394 754
Årsresultat	4	1 703 028	1 391 283
Årsresultat etter minoritetsinteresser		1 703 028	1 391 283
Totalresultat		1 703 028	1 391 283
Overføringer og disponeringer			
Ordinært utbytte		1 200 000	1 500 000
Avsatt til annen egenkapital		503 028	-108 717
Sum overføringer og disponeringer		1 703 028	1 391 283



Organisasjonsnr: 998 174 724
AKTIV TANNKLINIKK AS

BALANSE

Beløp i: NOK	Note	2025	2024
BALANSE - EIENDELER			
Anleggsmidler			
Immaterielle eiendeler			
Utsatt skattefordel	3	12 713	17 652
Sum immaterielle eiendeler		12 713	17 652
Varige driftsmidler			
Tomter, bygninger o.a. fast eiendom	2		
Driftsløsøre, inventar o. a. utstyr	2	74 052	28 508
Sum varige driftsmidler		74 052	28 508
Finansielle anleggsmidler			
Investeringer i aksjer og andeler		2 565 000	2 565 000
Andre langsiktige fordringer		145 373	143 080
Sum finansielle anleggsmidler		2 710 373	2 708 080
Sum anleggsmidler		2 797 137	2 754 240
Omløpsmidler			
Varer			
Sum varer		202 268	269 830
Fordringer			
Kundefordringer		308 457	305 060
Andre kortsiktige fordringer		580 539	94 768
Sum fordringer		888 995	399 828
Bankinnskudd, kontanter og lignende			
Bankinnskudd, kontanter o. l.		1 693 096	2 255 887
Sum bankinnskudd, kontanter og lignende		1 693 096	2 255 887
Sum omløpsmidler		2 784 360	2 925 544
SUM EIENDELER		5 581 497	5 679 784

BALANSE - EGENKAPITAL OG GJELD

Egenkapital



Innskutt egenkapital			
Aksjekapital	5	100 000	100 000
Beholdning av egne aksjer	5		
Annen innskutt egenkapital		3 093 807	2 960 779
Sum innskutt egenkapital		3 193 807	3 060 779
Sum egenkapital	4	3 193 807	3 060 779
Gjeld			
Langsiktig gjeld			
Utsatt skatt	3		
Annen langsiktig gjeld			
Langsiktig konserngjeld		195 121	189 213
Sum annen langsiktig gjeld		195 121	189 213
Sum langsiktig gjeld		195 121	189 213
Kortsiktig gjeld			
Leverandørgjeld		96 220	120 982
Betalbar skatt	3	475 039	393 036
Skyldig offentlige avgifter		141 084	155 769
Utbytte		1 200 000	1 500 000
Annen kortsiktig gjeld		280 226	260 004
Sum kortsiktig gjeld		2 192 569	2 429 792
Sum gjeld		2 387 690	2 619 005
SUM EGENKAPITAL OG GJELD		5 581 497	5 679 784



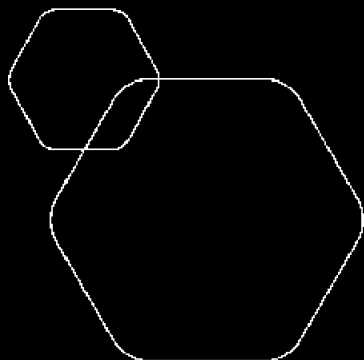
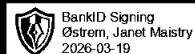
Organisasjonsnr: 998 174 724
AKTIV TANNKLINIKK AS

NOTEOPPLYSNINGER - SELSKAP

- alle poster oppgitt i hele tall

Note

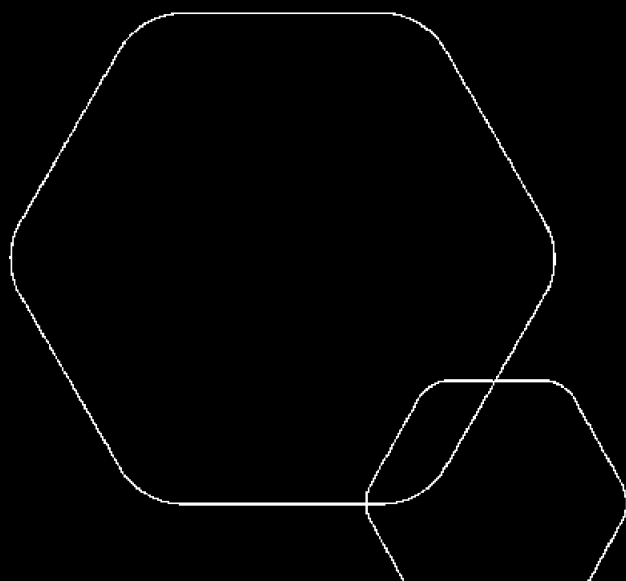
Antall årsverk i regnskapsåret
5.00



Årsregnskap 2025

Aktiv Tannklinikk AS

Resultatregnskap
Balanse
Noter til regnskapet



Org.nr.: 998 174 724



AKTIV TANNKLINIKK AS

998 174 724

RESULTATREGNSKAP

AKTIV TANNKLINIKK AS

DRIFTSINNEKTER OG DRIFTSKOSTNADER	Note	2025	2024
Salgsinntekt		5 297 337	5 490 155
Sum driftsinntekter		5 297 337	5 490 155
Varekostnad		812 275	362 230
Lønnskostnad	1	2 049 621	1 889 672
Avskrivning av driftsmidler og immaterielle eiendeler	2	35 343	21 661
Annen driftskostnad		1 115 394	1 466 669
Sum driftskostnader		4 012 633	3 740 231
Driftsresultat		1 284 704	1 749 923
FINANSINNEKTER OG FINANSKOSTNADER			
Annen renteinntekt		32 929	44 129
Annen finansinntekt		871 281	490
Annen rentekostnad		5 908	8 505
Resultat av finansposter		898 302	36 114
Resultat før skattekostnad		2 183 006	1 786 037
Skattekostnad på resultat	3	479 978	394 754
Årsresultat	4	1 703 028	1 391 283
OVERFØRINGER			
Avsatt til utbytte		1 200 000	1 500 000
Avsatt til annen egenkapital		503 028	-108 717
Sum overføringer		1 703 028	1 391 283

AKTIV TANNKLINIKK AS

SIDE 2



AKTIV TANNKLINIKK AS

998 174 724

BALANSE

AKTIV TANNKLINIKK AS

EIENDELER	Note	2025	2024
ANLEGGSMIDLER			
IMMATERIELLE EIENDELER			
Utsatt skattefordel	3	12 713	17 652
Sum immaterielle eiendeler		12 713	17 652
VARIGE DRIFTSMIDLER			
Driftsløsøre, inventar o.a. utstyr	2	74 052	28 508
Sum varige driftsmidler		74 052	28 508
FINANSIELLE ANLEGGSMIDLER			
Investeringer i aksjer og andeler		2 565 000	2 565 000
Andre langsiktige fordringer		145 373	143 080
Sum finansielle anleggsmidler		2 710 373	2 708 080
Sum anleggsmidler		2 797 137	2 754 240
OMLØPSMIDLER			
Lager av varer og annen beholdning		202 268	269 830
FORDRINGER			
Kundefordringer		308 457	305 060
Andre kortsiktige fordringer		580 539	94 768
Sum fordringer		888 995	399 828
INVESTERINGER			
Bankinnskudd, kontanter o.l.		1 693 096	2 255 887
Sum omløpsmidler		2 784 360	2 925 544
Sum eiendeler		5 581 497	5 679 784

AKTIV TANNKLINIKK AS

SIDE 3



AKTIV TANNKLINIKK AS

998 174 724

BALANSE

AKTIV TANNKLINIKK AS

EGENKAPITAL OG GJELD	Note	2025	2024
EGENKAPITAL			
INNSKUTT EGENKAPITAL			
Aksjekapital	5	100 000	100 000
Annen innskutt egenkapital		3 093 807	2 960 779
Sum innskutt egenkapital		3 193 807	3 060 779
OPPTJENT EGENKAPITAL			
Sum egenkapital	4	3 193 807	3 060 779
GJELD			
AVSETNING FOR FORPLIKTELSE			
ANNEN LANGSIKTIG GJELD			
Langsiktig konserngjeld		195 121	189 213
Sum annen langsiktig gjeld		195 121	189 213
KORTSIKTIG GJELD			
Leverandørgjeld		96 220	120 982
Betalbar skatt	3	475 039	393 036
Skyldig offentlige avgifter		141 084	155 769
Utbytte		1 200 000	1 500 000
Annen kortsiktig gjeld		280 226	260 004
Sum kortsiktig gjeld		2 192 569	2 429 792
Sum gjeld		2 387 690	2 619 005
Sum egenkapital og gjeld		5 581 497	5 679 784

20.03.2026
Styret i Aktiv Tannklinikk AS

JANET MAISTRY ØSTREM
styreleder/daglig leder

AKTIV TANNKLINIKK AS

SIDE 4



AKTIV TANNKLINIKK AS

998 174 724

Regnskapsprinsipper

Årsregnskapet er satt opp i samsvar med regnskapsloven og NRS 8 - God regnskapskikk for små foretak.

Selskapet driver med tannlegetjenester i Oslo

DRIFTSINNTEKTER

Inntektsføring ved salg av varer skjer på leveringstidspunktet. Tjenester inntektsføres etter hvert som de leveres.

SKATT

Skattekostnaden i resultatregnskapet omfatter både periodens betalbare skatt og endring i utsatt skatt. Utsatt skatt er beregnet med 22 % på grunnlag av de midlertidige forskjeller som eksisterer mellom regnskapsmessige og skattemessige verdier, samt ligningsmessig underskudd til fremføring ved utgangen av regnskapsåret. Skatteøkende og skattereduserende midlertidige forskjeller som reverserer eller kan reverseres i samme periode er utlignet og nettoført.

KLASSIFISERING OG VURDERING AV ANLEGGSMIDLER

Anleggsmidler omfatter eiendeler bestemt til varig eie og bruk. Anleggsmidler er vurdert til anskaffelseskost. Varige driftsmidler balanseføres og avskrives over driftsmidlets økonomiske levetid. Avskrivningsperioden for fast eiendom anskaffet etter 2009 er dekomponert i en del som gjelder råbygget og en del som gjelder faste tekniske installasjoner. Varige driftsmidler nedskrives til gjenvinnbart beløp ved verdifall som forventes ikke å være forbigående. Gjenvinnbart beløp er det høyeste av netto salgsverdi og verdi i bruk. Verdi i bruk er nåverdi av fremtidige kontantstrømmer knyttet til eiendelen. Nedskrivningen reverseres når grunnlaget for nedskrivningen ikke lenger er til stede.

KLASSIFISERING OG VURDERING AV OMLØPSMIDLER

Omløpsmidler og kortsiktig gjeld omfatter normalt poster som forfaller til betaling innen ett år etter balansedagen, samt poster som knytter seg til varekretsløpet. Omløpsmidler vurderes til laveste verdi av anskaffelseskost og virkelig verdi.

VARER

Varer er vurdert til det laveste av anskaffelseskost og netto salgsverdi.

FORDRINGER

Kundefordringer og andre fordringer oppføres til pålydende etter fradrag for avsetning til forventet tap. Avsetning til tap gjøres på grunnlag av en individuell vurdering av de enkelte fordringene.



AKTIV TANNKLINIKK AS

998 174 724

Note 1 Lønnskostnader og antall årsverk

LØNNSKOSTNADER

	2025	2024
Lønninger	1 740 088	1 602 326
Arbeidsgiveravgift	252 830	231 498
Pensjonskostnader	47 575	47 044
Andre ytelser	9 128	8 803
Sum	2 049 621	1 889 672

Selskapet har i 2025 sysselsatt 5 årsverk.

Selskapet er pliktig til å ha tjenestepensjonsordning etter lov om obligatorisk tjenestepensjon. Selskapets pensjonsordninger tilfredsstiller kravene i denne loven.

Note 2 Varige driftsmidler

	Påkostninger leide lokaler	Driftsløsøre, inventar o.a. utstyr	Totalt
Anskaffelseskost 01.01.2025	490 980	155 295	646 275
Tilgang kjøpte driftsmidler	0	80 886	80 886
Anskaffelseskost 31.12.2025	490 980	236 181	727 161
Akkumulerte avskrivninger 31.12	490 980	162 129	653 109
Bokført verdi 31.12.2025	0	74 052	74 052
Årets avskrivninger	0	35 343	35 343
Akk. av- og nedskrivninger 31.12.2025	0	35 343	35 343
Økonomisk levetid	10 år	3 år	
Avskrivningsplan	Lineær	Lineær	



AKTIV TANNKLINIKK AS

998 174 724

Note 3 Skatt

Årets skattegrunnlag	2025	2024	
Betalbar skatt	475 039	393 036	
Endring i utsatt skatt	4 939	1 718	
Sum skattekostnad	479 978	394 754	
Beregning av årets skattegrunnlag:	2025	2024	
Ordinært resultat før skattekostnad	2 183 006	1 786 037	
Permanente forskjeller	-1 289	8 294	
Endring i midlertidige forskjeller	-22 451	-7 806	
Årets skattegrunnlag	2 159 266	1 786 526	
Betalbar skatt i balansen:	2025	2024	
Betalbar skatt på årets resultat	475 039	393 036	
Sum betalbar skatt i balansen	475 039	393 036	
Oversikt over midlertidige forskjeller:	2025	2024	Endring
Varige driftsmidler	-57 787	-80 238	-22 451
Sum	-57 787	-80 238	-22 451
Sum	-57 787	-80 238	-22 451
Utsatt skattefordel (22 %)	-12 713	-17 652	-4 939
Forklaring til hvorfor årets skattekostnad ikke utgjør 22 % av resultat før skatt:	2025	2024	
Resultat før skatt	2 183 006	1 786 037	
22 % skatt av resultat før skatt	480 261	392 928	
Permanente forskjeller 22 %	-284	1 825	
Beregnet skattekostnad	479 978	394 753	
Effektiv skattesats	22,0 %	22,1 %	

Note 4 Egenkapital

	Aksjekapital	Annen innskutt egenkapital	Annen egenkapital	Sum egenkapital
Pr. 31.12.2024	100 000	2 960 779	0	3 060 779
Årets resultat			1 703 028	1 703 028
Tilleggsutbytte iløpet av året		0	-370 000	-370 000
Avsatt utbytte		0	-1 200 000	-1 200 000
Pr 31.12.2025	100 000	2 960 779	133 028	3 193 807



AKTIV TANNKLINIKK AS

998 174 724

Note 5 Aksjonærer

AKSJEKAPITALEN I AKTIV TANNKLINIKK AS PR. 31.12 BESTÅR AV:

	Antall	Pålydende	Bokført
Ordinære aksjer	100	1 000,0	100 000
Sum	100		100 000

EIERSTRUKTUR

De største aksjonærene i % pr. 31.12 var:

	Ordinære	Eierandel	Stemmeandel
JANET MAISTRY ØSTREM	100	100,0	100,0

AKSJER EIET AV MEDLEMMER I STYRET OG DAGLIG LEDER:

Navn	Verv	Ordinære
JANET MAISTRY ØSTREM	styreleder/daglig leder	100
Totalt antall aksjer		100

Alle aksjer har lik stemmerett.