



## ÅRSREGNSKAPET FOR REGNSKAPSÅRET 2022 - GENERELL INFORMASJON

### Enheten

Organisasjonsnummer: 997 956 931  
Organisasjonsform: Aksjeselskap  
Foretaksnavn: GUNNAR GUNDERSEN BYGGSERVICE AS  
Forretningsadresse: Årøveien 169  
3233 SANDEFJORD

### Regnskapsår

Årsregnskapets periode: 01.01.2022 - 31.12.2022

### Konsern

Morselskap i konsern: Nei

### Regnskapsregler

Regler for små foretak benyttet: Ja  
Benyttet ved utarbeidelsen av årsregnskapet til selskapet: Regnskapslovens alminnelige regler

### Årsregnskapet fastsatt av kompetent organ

Bekreftet av representant for selskapet: Gunnar Gundersen  
Dato for fastsettelse av årsregnskapet: 01.04.2023

### Grunnlag for avgivelse

År 2022: Årsregnskapet er elektronisk innlevert  
År 2021: Tall er hentet fra elektronisk innlevert årsregnskap fra 2022

*Det er ikke krav til at årsregnskapet m.v. som sendes til Regnskapsregisteret er undertegnet. Kontrollen på at dette er utført ligger hos revisor/enhetens øverste organ. Sikkerheten ivaretas ved at innsender har rolle/rettighet for innsending av årsregnskapet via Altinn, og ved at det bekreftes at årsregnskapet er fastsatt av kompetent organ.*

Brønnøysundregistrene, 04.04.2024



### Resultatregnskap

Beløp i: NOK	Note	2022	2021
<b>RESULTATREGNSKAP</b>			
<b>Inntekter</b>			
Salgsinntekt		2 580 673	2 178 858
Annen driftsinntekt			52 269
<b>Sum inntekter</b>		<b>2 580 673</b>	<b>2 231 127</b>
<b>Kostnader</b>			
Varekostnad		700 975	575 797
Lønnskostnad	1	1 299 763	1 083 413
Avskrivning på varige driftsmidler	2	70 973	59 311
Annen driftskostnad		375 250	368 676
<b>Sum kostnader</b>		<b>2 446 961</b>	<b>2 087 198</b>
<b>Driftsresultat</b>		<b>133 713</b>	<b>143 929</b>
<b>Finansinntekter og finanskostnader</b>			
Annen renteinntekt		205	
<b>Sum finansinntekter</b>		<b>205</b>	
Annen rentekostnad		556	306
<b>Sum finanskostnader</b>		<b>556</b>	<b>306</b>
<b>Netto finans</b>		<b>-351</b>	<b>-306</b>
<b>Ordinært resultat før skattekostnad</b>		<b>133 362</b>	<b>143 623</b>
Skattekostnad på ordinært resultat	3	29 310	32 061
<b>Ordinært resultat etter skattekostnad</b>		<b>104 052</b>	<b>111 562</b>
<b>Årsresultat</b>		<b>104 052</b>	<b>111 562</b>
<b>Årsresultat etter minoritetsinteresser</b>		<b>104 052</b>	<b>111 562</b>
<b>Overføringer og disponeringer</b>			
Tilleggsutbytte	4	100 000	
Overføringer annen egenkapital	4	4 052	111 562
<b>Sum overføringer og disponeringer</b>		<b>104 052</b>	<b>111 562</b>



## Resultatregnskap

<b>Beløp i: NOK</b>	<b>Note</b>	<b>2022</b>	<b>2021</b>
---------------------	-------------	-------------	-------------

---



### Balanse

Beløp i: NOK	Note	2022	2021
<b>BALANSE - EIENDELER</b>			
<b>Anleggsmidler</b>			
<b>Immaterielle eiendeler</b>			
<b>Varige driftsmidler</b>			
Skip, rigger, fly og lignende	2	25 236	27 049
Driftsløsøre, inventar, verktøy, kontorm.	2	180 730	249 890
<b>Sum varige driftsmidler</b>		<b>205 966</b>	<b>276 939</b>
<b>Sum anleggsmidler</b>		<b>205 966</b>	<b>276 939</b>
<b>Omløpsmidler</b>			
<b>Varer</b>			
<b>Fordringer</b>			
Kundefordringer		113 045	79 689
Andre kortsiktige fordringer		20 957	2 858
<b>Sum fordringer</b>		<b>134 002</b>	<b>82 547</b>
<b>Bankinnskudd, kontanter og lignende</b>			
Bankinnskudd, kontanter o.l.		579 031	437 524
<b>Sum bankinnskudd, kontanter og lignende</b>		<b>579 031</b>	<b>437 524</b>
<b>Sum omløpsmidler</b>		<b>713 033</b>	<b>520 070</b>
<b>SUM EIENDELER</b>		<b>918 998</b>	<b>797 009</b>
<b>BALANSE - EGENKAPITAL OG GJELD</b>			
<b>Egenkapital</b>			
<b>Innskutt egenkapital</b>			
Selskapskapital	4	30 000	30 000
<b>Sum innskutt egenkapital</b>		<b>30 000</b>	<b>30 000</b>
<b>Opptjent egenkapital</b>			



## Balanse

<b>Beløp i: NOK</b>	<b>Note</b>	<b>2022</b>	<b>2021</b>
Annen egenkapital	4	478 109	474 057
<b>Sum opptjent egenkapital</b>		<b>478 109</b>	<b>474 057</b>
<b>Sum egenkapital</b>		<b>508 109</b>	<b>504 057</b>
<b>Gjeld</b>			
<b>Langsiktig gjeld</b>			
Utsatt skatt	3	6 420	10 276
<b>Sum avsetninger for forpliktelser</b>		<b>6 420</b>	<b>10 276</b>
<b>Annen langsiktig gjeld</b>			
<b>Sum langsiktig gjeld</b>		<b>6 420</b>	<b>10 276</b>
<b>Kortsiktig gjeld</b>			
Leverandørgjeld		38 479	63 033
Betalbar skatt	3	33 166	18 270
Skyldig offentlige avgifter		206 668	85 771
Annen kortsiktig gjeld		126 157	115 601
<b>Sum kortsiktig gjeld</b>		<b>404 470</b>	<b>282 676</b>
<b>Sum gjeld</b>		<b>410 890</b>	<b>292 952</b>
<b>SUM EGENKAPITAL OG GJELD</b>		<b>918 998</b>	<b>797 009</b>



## Brønnøysundregistrene

### ÅRSREGNSKAP FOR REGNSKAPSÅRET 2022 - GENERELL INFORMASJON

Journalnummer: 2023 394027

#### Enheten

Organisasjonsnummer: 997 956 931  
Organisasjonsform: Aksjeselskap  
Foretaksnavn: GUNNAR GUNDERSEN BYGGSERVICE AS  
Forretningsadresse: Årøveien 169  
3233 SANDEFJORD

#### Regnskapsår

Årsregnskapets periode: 01.01.2022 - 31.12.2022

#### Konsern

Morselskap i konsern: Nei

#### Regnskapsregler

Regler for små foretak benyttet: Ja  
Benyttet ved utarbeidelsen av  
årsregnskapet til selskapet: Regnskapslovens alminnelige regler

#### Årsregnskapet fastsatt av kompetent organ

Bekreftet av representant for selskapet: Gunnar Gundersen  
Dato for fastsettelse av årsregnskapet: 01.04.2023

#### Revisjon

Selskapet har besluttet at årsregnskapet  
ikke skal revideres: Ja  
Årsregnskapet er utarbeidet av ekstern  
autorisert regnskapsfører: Ja  
Ekstern autorisert regnskapsfører har i  
løpet av regnskapsåret bistått ved den  
løpende regnskapsføringen eller utført  
andre tjenester for selskapet enn å  
utarbeide årsregnskapet: Ja

#### Grunnlag for avgivelse

År 2022: Årsregnskap er elektronisk innlevert.  
År 2021: Tall er hentet fra elektronisk innlevert årsregnskap fra 2022.

*Det er ikke krav til at årsregnskapet m.v. som sendes til Regnskapsregisteret er undertegnet. Kontrollen på at dette er utført ligger hos revisor/enhetens øverste organ. Sikkerheten ivaretas ved at innsender har rolle/rettighet for innsending av årsregnskapet via Altinn, og ved at det bekreftes at årsregnskapet er fastsatt av kompetent organ.*

Brønnøysundregistrene, 09.05.2023

---

Brønnøysundregistrene  
Postadresse: Postboks 900, 8910 Brønnøysund  
Telefon: 75 00 75 00  
E-post: firmapost@brreg.no Internett: www.brreg.no  
Organisasjonsnummer: 974 760 673



Organisasjonsnr: 997 956 931  
GUNNAR GUNDERSEN BYGGSERVICE AS

## RESULTATREGNSKAP

<b>Beløp i: NOK</b>	<b>Note</b>	<b>2022</b>	<b>2021</b>
<b>RESULTATREGNSKAP</b>			
<b>Inntekter</b>			
Salgsinntekt		2 580 673	2 178 858
Annen driftsinntekt			52 269
<b>Sum inntekter</b>		<b>2 580 673</b>	<b>2 231 127</b>
<b>Kostnader</b>			
Varekostnad		700 975	575 797
Lønnskostnad	1	1 299 763	1 083 413
Avskrivning på varige driftsmidler	2	70 973	59 311
Annen driftskostnad		375 250	368 676
<b>Sum kostnader</b>		<b>2 446 961</b>	<b>2 087 198</b>
<b>Driftsresultat</b>		<b>133 713</b>	<b>143 929</b>
<b>Finansinntekter og finanskostnader</b>			
Annen renteinntekt		205	
<b>Sum finansinntekter</b>		<b>205</b>	
Annen rentekostnad		556	306
<b>Sum finanskostnader</b>		<b>556</b>	<b>306</b>
<b>Netto finans</b>		<b>-351</b>	<b>-306</b>
<b>Ordinært resultat før skattekostnad</b>			
Skattekostnad på ordinært resultat	3	29 310	32 061
<b>Ordinært resultat etter skattekostnad</b>		<b>104 052</b>	<b>111 562</b>
<b>Årsresultat</b>		<b>104 052</b>	<b>111 562</b>
<b>Årsresultat etter minoritetsinteresser</b>		<b>104 052</b>	<b>111 562</b>
<b>Overføringer og disponeringer</b>			
Tilleggsutbytte	4	100 000	
Overføringer annen egenkapital	4	4 052	111 562
<b>Sum overføringer og disponeringer</b>		<b>104 052</b>	<b>111 562</b>





<b>Langsiktig gjeld</b>			
Utsatt skatt	3	6 420	10 276
<b>Sum avsetninger for forpliktelser</b>		<b>6 420</b>	<b>10 276</b>
<b>Annen langsiktig gjeld</b>			
<b>Sum langsiktig gjeld</b>		<b>6 420</b>	<b>10 276</b>
<b>Kortsiktig gjeld</b>			
Leverandørgjeld		38 479	63 033
Betalbar skatt	3	33 166	18 270
Skyldig offentlige avgifter		206 668	85 771
Annen kortsiktig gjeld		126 157	115 601
<b>Sum kortsiktig gjeld</b>		<b>404 470</b>	<b>282 676</b>
<b>Sum gjeld</b>		<b>410 890</b>	<b>292 952</b>
<b>SUM EGENKAPITAL OG GJELD</b>		<b>918 998</b>	<b>797 009</b>



Organisasjonsnr: 997 956 931  
GUNNAR GUNDERSEN BYGGSERVICE AS

NOTEOPPLYSNINGER - SELSKAP - alle poster oppgitt i hele tall

## Note

Antall årsverk i regnskapsåret  
2.00

<u>Sum</u>	<u>Beløp</u>
<u>Balanseført verdi 31.12.</u>	<u>Varige driftsmidler Immaterielle eiend.</u>

## Konsernregnskap

Morselskapet sitt navn

Forretningskontor for morselskapet

Begrunnelse for at datterselskap er utelatt fra konsolideringen

Konsern, tilknyttet selskap m.v. - fordringer og gjeld

## Fordringer

<u>Samlet beløp - tilknyttet selskap</u>	<u>Årets</u>	<u>Fjorårets</u>
--	--------------	------------------

<u>Samlet beløp - foretak i samme konsern</u>	<u>Årets</u>	<u>Fjorårets</u>
---	--------------	------------------

<u>Samlet beløp - foretak i samme konsern</u>	<u>Årets</u>	<u>Fjorårets</u>
---	--------------	------------------

<u>Samlet beløp - felles kontrollert virksomhet</u>	<u>Årets</u>	<u>Fjorårets</u>
---	--------------	------------------

<u>Pantstillelse</u>	<u>Beløp</u>
----------------------	--------------

<u>Beholdning av egne aksjer</u>	<u>Antall</u>	<u>Pålydende</u>	<u>Andel av aksjek.</u>
----------------------------------	---------------	------------------	-------------------------



**Note**

**Lån og sikkerhetsstillelse til medlemmer**

Er det gitt lån eller sikkerhetsstillelse til ledende personer: Nei

Opplysninger om:


Medlemmer av:

Mer om lån og sikkerhetsstillelse

**Note**

**Noteopplysninger ut over minimumskravene for små foretak**

Fullstendige noteopplysninger fremkommer av vedlagte PDF-dokument



Årsregnskap 2022  
Gunnar Gundersen Byggservice  
AS


Utarbeidet av:



Org.nr. 998867770  
[www.r1.no](http://www.r1.no)



Gunnar Gundersen Byggservice AS




## Resultatregnskap

	Note	2022	2021
<b>DRIFTSINNEKTER OG DRIFTSKOSTNADER</b>			
<b>Driftsinntekter</b>			
Salgsinntekt		2.580.673	2.178.858
Annen driftsinntekt		0	52.269
<b>Sum driftsinntekter</b>		<b>2.580.673</b>	<b>2.231.127</b>
<b>Driftskostnader</b>			
Varekostnad		700.975	575.797
Lønnskostnad	1	1.299.763	1.083.413
Avskrivning på varige driftsmidler	2	70.973	59.311
Annen driftskostnad		375.250	368.676
<b>Sum driftskostnader</b>		<b>2.446.961</b>	<b>2.087.198</b>
<b>DRIFTSRESULTAT</b>		<b>133.713</b>	<b>143.929</b>
<b>FINANSINNEKTER OG FINANSKOSTNADER</b>			
<b>Finansinntekter</b>			
Annen renteinntekt		205	0
<b>Sum finansinntekter</b>		<b>205</b>	<b>0</b>
<b>Finanskostnader</b>			
Annen rentekostnad		556	306
<b>Sum finanskostnader</b>		<b>556</b>	<b>306</b>
<b>NETTO FINANSPOSTER</b>		<b>-351</b>	<b>-306</b>
<b>ORDINÆRT RES. FØR SKATTEKOSTNAD</b>		<b>133.362</b>	<b>143.623</b>
Skattekostnad på ordinært resultat	3	29.310	32.061
<b>ORDINÆRT RESULTAT</b>		<b>104.052</b>	<b>111.562</b>
<b>ÅRSRESULTAT</b>		<b>104.052</b>	<b>111.562</b>
<b>OVERF. OG DISPONERINGER</b>			
Tilleggsutbytte	4	100.000	0
Overføringer annen egenkapital	4	4.052	111.562
<b>SUM OVERF. OG DISP.</b>		<b>104.052</b>	<b>111.562</b>



Gunnar Gundersen Byggservice AS




## Balanse pr. 31.12.2022

	Note	31.12.2022	31.12.2021
<b>EIENDELER</b>			
<b>ANLEGGSMIDLER</b>			
<b>Varige driftsmidler</b>			
Skip, rigger, fly og lignende	2	25.236	27.049
Driftsløsøre, inventar, verktøy, kontorm.	2	180.730	249.890
<b>Sum varige driftsmidler</b>		<b>205.966</b>	<b>276.939</b>
<b>SUM ANLEGGSMIDLER</b>		<b>205.966</b>	<b>276.939</b>
<b>OMLØPSMIDLER</b>			
<b>Fordringer</b>			
Kundefordringer		113.045	79.689
Andre kortsiktige fordringer		20.957	2.858
<b>Sum fordringer</b>		<b>134.002</b>	<b>82.547</b>
Bankinnskudd, kontanter o.l.		579.031	437.524
<b>SUM OMLØPSMIDLER</b>		<b>713.033</b>	<b>520.070</b>
<b>SUM EIENDELER</b>		<b>918.998</b>	<b>797.009</b>



Gunnar Gundersen Byggservice AS



## Balanse pr. 31.12.2022

	Note	31.12.2022	31.12.2021
<b>EGENKAPITAL OG GJELD</b>			
<b>EGENKAPITAL</b>			
<b>Innskutt egenkapital</b>			
Selskapskapital	4	30.000	30.000
<b>Sum innskutt egenkapital</b>		<b>30.000</b>	<b>30.000</b>
<b>Opptjent egenkapital</b>			
Annen egenkapital	4	478.109	474.057
<b>Sum opptjent egenkapital</b>		<b>478.109</b>	<b>474.057</b>
<b>SUM EGENKAPITAL</b>		<b>508.109</b>	<b>504.057</b>
<b>GJELD</b>			
<b>LANGSIKTIG GJELD</b>			
<b>Avsetning for forpliktelser</b>			
Utsatt skatt	3	6.420	10.276
<b>Sum avsetning for forpliktelser</b>		<b>6.420</b>	<b>10.276</b>
<b>SUM LANGSIKTIG GJELD</b>		<b>6.420</b>	<b>10.276</b>
<b>KORTSIKTIG GJELD</b>			
Leverandørgjeld		38.479	63.033
Betalbar skatt	3	33.166	18.270
Skyldig offentlige avgifter		206.668	85.771
Annen kortsiktig gjeld		126.157	115.601
<b>SUM KORTSIKTIG GJELD</b>		<b>404.470</b>	<b>282.676</b>
<b>SUM GJELD</b>		<b>410.890</b>	<b>292.952</b>
<b>SUM EGENKAPITAL OG GJELD</b>		<b>918.998</b>	<b>797.009</b>

SANDEFJORD den 29.03.2023

Gunnar Gundersen  
Styrets leder



## Noter 2022

### Regnskapsprinsipper:

Årsregnskapet er satt opp i samsvar med regnskapsloven og god regnskapsskikk. Foretaket har videre fulgt relevante bestemmelser i Norsk Regnskaps Standard utarbeidet av Norsk Regnskaps Stiftelse. GRS for små foretak er benyttet.

### Fortsatt drift og årsregnskapets rettviseende bilde

Styret bekrefter at forutsetningen om fortsatt drift er lagt til grunn ved utarbeidelse av årsregnskapet. Selskapets økonomiske og finansielle stilling kan beskrives som god. Selskapet har i liten eller ingen grad blitt påvirket av den pågående pandemien.

Etter styrets oppfatning gir årsregnskapet et rettviseende bilde av selskapets utvikling og stilling samt resultatet av virksomheten. Det har ikke inntruffet forhold etter regnskapsårets utgang som er av betydning ved bedømmelse av selskapets stilling ved årsskiftet.

### Driftsinntekter og kostnader

Inntektsføring skjer etter opptjeningsprinsippet som normalt vil være leveringstidspunktet for varer og tjenester. Kostnader medtas etter sammenstillingsprinsippet, dvs at kostnader medtas i samme periode som tilhørende inntekter inntektsføres.

### Omløpsmidler og kortsiktig gjeld

Omløpsmidler og kortsiktig gjeld omfatter normalt poster som forfaller til betaling innen ett år etter siste dag i regnskapsåret, samt poster som knytter seg til varekretsløpet. Omløpsmidler vurderes til laveste verdi av anskaffelseskost og antatt virkelig verdi (Laveste verdis prinsipp).

### Anleggsmidler og langsiktig gjeld

Anleggsmidler omfatter eiendeler bestemt til varig eie og bruk for virksomheten. Anleggsmidler er vurdert til anskaffelseskost. Varige driftsmidler føres opp i balansen og avskrives over driftsmidlets forventede økonomiske levetid. Varige driftsmidler nedskrives til virkelig verdi ved verdifall som forventes ikke å være av forbigående art. Nedskrivninger blir reversert når grunnlaget for nedskrivningen ikke lenger finnes å være til stede.

### Fordringer

Kundefordringer og andre fordringer føres opp i balansen til pålydende etter fradrag for avsetning til påregnelig tap. Avsetning til påregnelig tap gjøres på grunnlag av en individuell vurdering av de enkelte fordringene. I tillegg gjøres det for øvrige kundefordringer en uspesifisert avsetning for å dekke antatt tap.


Andre fordringer er også gjenstand for en tilsvarende vurdering.

### Skatt

Skattekostnaden i resultatregnskapet omfatter periodens betalbare skatt som blir utlignet og forfaller til betaling i neste regnskapsår i tillegg til endring i utsatt skatt. Utsatt skatt er beregnet med skattesatsen ved utgangen av regnskapsåret på grunnlag av skattereduserende og skatteøkende midlertidige forskjeller som eksisterer mellom regnskapsmessige og skattemessige verdier. I beregningen er det også medtatt eventuelt ligningsmessig framførbart underskudd ved regnskapsårets utgang. Skatteøkende og skattereduserende midlertidige forskjeller som reverserer eller kan reversere i samme periode er utlignet og nettoført.



Gunnar Gundersen Byggservice AS



## Noter 2022

### Note 1 - Ansatte, lønnsforhold og honorarer

#### Lønnskostnader

	I år	I fjor
Lønn	1.052.455	884.451
Arbeidsgiveravgift	167.827	156.472
Pensjonskostnader	59.817	33.409
Andre lønnsrelaterte ytelser	19.664	9.081
<b>Totalt</b>	<b>1.299.763</b>	<b>1.083.413</b>

Det finnes ingen tegningsretter, opsjoner og tilsvarende rettigheter for ansatte og deres tillitsvalgte. Det er ikke stilt sikkerhet eller ytt lån til selskapets eiere eller ledelse.

#### Andre opplysninger


	I år	I fjor
Antall ansatte pr. 31.12	3	5
Antall årsverk	1,5	3

### Note 2 - Driftsløsøre, inventar, verktøy, kontorm.

	Maskiner og anlegg	Skip, rigger, fly og lignende	Driftsløsøre, inventar, verktøy, kontorm.	Sum
Anskaffelseskost pr. 1/1	50.824	27.200	355.800	433.824
<b>Anskaffelseskost pr. 31/12</b>	<b>50.824</b>	<b>27.200</b>	<b>355.800</b>	<b>433.824</b>
Akk. av/nedskr. pr 1/1	50.824	151	105.910	156.885
+ Ordinære avskrivninger	0	1.813	69.160	70.973
<b>Akk. av/nedskr. pr. 31/12</b>	<b>50.824</b>	<b>1.964</b>	<b>175.070</b>	<b>227.858</b>
<b>Balanseført verdi pr 31/12</b>	<b>0</b>	<b>25.236</b>	<b>180.730</b>	<b>205.966</b>
Prosentstans for ord. avskr.		7-7	20-100	



Gunnar Gundersen Byggservice AS



## Noter 2022

### Note 3 - Skatter

Spesifikasjon av årets skattegrunnlag:

	I år	I fjor
Resultat før skattekostnad	133.362	143.623
Permanente og andre forskjeller	-133	0
Endring i midlertidige forskjeller	17.525	-62.689
Skattepliktig nettoinntekt	150.754	80.934
Skatt av årets nettoinntekt	33.166	18.270
Skatt av konsernbidrag	0	0
Betalbar skatt	33.166	18.270
For mye/lite avsatt skatt tidligere år	0	0
Endring i bokført utsatt skattefordel	0	3.515
Endring i bokført utsatt skatt	-3.856	10.276
Skattekostnad på ordinært resultat	29.310	32.061

Spesifikasjon av betalbar skatt i balansen:


	I år	I fjor
Betalbar skatt	33.166	18.270
Korreksjonsskatt	0	0
Sum betalbar skatt i balansen	33.166	18.270

Spesifikasjon av midlertidige forskjeller for beregning av utsatt skatt eller skattefordel:

	I år	I fjor
Driftsmidler	29.186	46.711
Finansielle instrumenter		
Fremført korreksjonsinntekt fra tidligere år		
Sum positive skatteøkende forskjeller	29.186	46.711
Grunnlag for ber. av utsatt skatt (+) / skattefordel (-)	29.186	46.711
Balanseført utsatt skatt	6.420	10.276



Gunnar Gundersen Byggservice AS



## Noter 2022

### Note 4 - Bevegelser i egenkapital

Årets bevegelser i egenkapitalen:

	Selskapskapital	Annen EK/	Total EK udekket tap
Egenkapital per 1.1.	30.000	474.057	504.057
+Tilført fra årets resultat		4.052	4.052
-Anvendt til årets resultat		0	0
=Egenkapital per 31.12.	30.000	478.109	508.109