



## ÅRSREGNSKAPET FOR REGNSKAPSÅRET 2021 - GENERELL INFORMASJON

### Enheten

Organisasjonsnummer: 913 784 367  
Organisasjonsform: Aksjeselskap  
Foretaksnavn: FRIKASA AS  
Forretningsadresse: Skådalsveien 12B  
0781 OSLO

### Regnskapsår

Årsregnskapets periode: 01.01.2021 - 31.12.2021

### Konsern

Morselskap i konsern: Nei

### Regnskapsregler

Regler for små foretak benyttet: Ja  
Benyttet ved utarbeidelsen av årsregnskapet til selskapet: Regnskapslovens alminnelige regler

### Årsregnskapet fastsatt av kompetent organ

Bekreftet av representant for selskapet: Fridtjof Berents  
Dato for fastsettelse av årsregnskapet: 30.05.2022

### Grunnlag for avgivelse

År 2021: Årsregnskapet er elektronisk innlevert  
År 2020: Tall er hentet fra elektronisk innlevert årsregnskap fra 2021

*Det er ikke krav til at årsregnskapet m.v. som sendes til Regnskapsregisteret er undertegnet. Kontrollen på at dette er utført ligger hos revisor/enhetens øverste organ. Sikkerheten ivaretas ved at innsender har rolle/rettighet for innsending av årsregnskapet via Altinn, og ved at det bekreftes at årsregnskapet er fastsatt av kompetent organ.*

Brønnøysundregistrene, 08.06.2023



### Resultatregnskap

Beløp i: NOK	Note	2021	2020
<b>RESULTATREGNSKAP</b>			
<b>Kostnader</b>			
Lønnskostnad	1		
Annen driftskostnad	1	16 369	18 315
<b>Sum kostnader</b>		<b>16 369</b>	<b>18 315</b>
<b>Driftsresultat</b>		<b>-16 369</b>	<b>-18 315</b>
<b>Finansinntekter og finanskostnader</b>			
Inntekt på investering		907 708	471 350
Annen renteinntekt			7 292
Annen finansinntekt		740 655	615 815
Verdiøkning markedsbaserte omløpsmidler	2		
<b>Sum finansinntekter</b>		<b>1 648 363</b>	<b>1 094 457</b>
Verdireduksjon markedsbaserte omløpsmidler	2	305 707	372 701
Nedskrivning av finansielle eiendeler		185 301	
Annen rentekostnad		29 263	50 414
<b>Sum finanskostnader</b>		<b>520 271</b>	<b>423 115</b>
<b>Netto finans</b>		<b>1 128 092</b>	<b>671 342</b>
<b>Ordinært resultat før skattekostnad</b>		<b>1 111 723</b>	<b>653 027</b>
Skattekostnad på ordinært resultat	6		
<b>Ordinært resultat etter skattekostnad</b>		<b>1 111 723</b>	<b>653 027</b>
<b>Årsresultat</b>	5	<b>1 111 723</b>	<b>653 027</b>
<b>Årsresultat etter minoritetsinteresser</b>		<b>1 111 723</b>	<b>653 027</b>
<b>Totalresultat</b>		<b>1 111 723</b>	<b>653 027</b>
<b>Overføringer og disponeringer</b>			
Avsatt til annen egenkapital		1 111 723	653 027
<b>Sum overføringer og disponeringer</b>	5	<b>1 111 723</b>	<b>653 027</b>



### Balanse

Beløp i: NOK	Note	2021	2020
<b>BALANSE - EIENDELER</b>			
<b>Anleggsmidler</b>			
<b>Immaterielle eiendeler</b>			
Utsatt skattefordel	6		
<b>Finansielle anleggsmidler</b>			
Investeringer i aksjer og andeler	2	10 101 781	7 506 028
Andre langsiktige fordringer	3		
<b>Sum finansielle anleggsmidler</b>		<b>10 101 781</b>	<b>7 506 028</b>
<b>Sum anleggsmidler</b>		<b>10 101 781</b>	<b>7 506 028</b>
<b>Omløpsmidler</b>			
<b>Varer</b>			
<b>Fordringer</b>			
Andre kortsiktige fordringer	3		
<b>Sum fordringer</b>	3		
<b>Investeringer</b>			
Aksjer og andeler i foretak i samme konsern	2		
Markedsbaserte aksjer	2	91 022	2 076 259
Markedsbaserte obligasjoner	2		
Andre markedsbaserte finansielle instrumenter	2		
Andre finansielle instrumenter	2		
<b>Sum investeringer</b>		<b>91 022</b>	<b>2 076 259</b>
<b>Bankinnskudd, kontanter og lignende</b>			
Bankinnskudd, kontanter o.l.		87 803	33 054
<b>Sum bankinnskudd, kontanter og lignende</b>		<b>87 803</b>	<b>33 054</b>
<b>Sum omløpsmidler</b>		<b>178 825</b>	<b>2 109 313</b>
<b>SUM EIENDELER</b>		<b>10 280 606</b>	<b>9 615 341</b>



## Balanse

Beløp i: NOK	Note	2021	2020
<b>BALANSE - EGENKAPITAL OG GJELD</b>			
<b>Egenkapital</b>			
<b>Innskutt egenkapital</b>			
Aksjekapital	4	30 000	30 000
Beholdning av egne aksjer	4		
<b>Sum innskutt egenkapital</b>		<b>30 000</b>	<b>30 000</b>
<b>Opptjent egenkapital</b>			
Annen egenkapital		5 304 120	4 192 396
<b>Sum opptjent egenkapital</b>		<b>5 304 120</b>	<b>4 192 396</b>
<b>Sum egenkapital</b>	5	<b>5 334 120</b>	<b>4 222 396</b>
<b>Gjeld</b>			
<b>Langsiktig gjeld</b>			
Utsatt skatt	6		
<b>Annen langsiktig gjeld</b>			
Gjeld til kredittinstitusjoner	3		
Øvrig langsiktig gjeld	3	4 946 486	5 392 004
<b>Sum annen langsiktig gjeld</b>		<b>4 946 486</b>	<b>5 392 004</b>
<b>Sum langsiktig gjeld</b>		<b>4 946 486</b>	<b>5 392 004</b>
<b>Kortsiktig gjeld</b>			
Leverandørgjeld			940
Betalbar skatt	6		
<b>Sum kortsiktig gjeld</b>			<b>940</b>
<b>Sum gjeld</b>		<b>4 946 486</b>	<b>5 392 944</b>
<b>SUM EGENKAPITAL OG GJELD</b>		<b>10 280 606</b>	<b>9 615 341</b>



## Brønnøysundregistrene

### ÅRSREGNSKAP FOR REGNSKAPSÅRET 2021 - GENERELL INFORMASJON

Journalnummer: 2022 766470

#### Enheten

Organisasjonsnummer: 913 784 367  
Organisasjonsform: Aksjeselskap  
Foretaksnavn: FRIKASA AS  
Forretningsadresse: Skådalsveien 12B  
0781 OSLO

#### Regnskapsår

Årsregnskapets periode: 01.01.2021 - 31.12.2021

#### Konsern

Morselskap i konsern: Nei

#### Regnskapsregler

Regler for små foretak benyttet: Ja  
Benyttet ved utarbeidelsen av  
årsregnskapet til selskapet: Regnskapslovens alminnelige regler

#### Årsregnskapet fastsatt av kompetent organ

Bekreftet av representant for selskapet: Fridtjof Berents  
Dato for fastsettelse av årsregnskapet: 30.05.2022

#### Revisjon

Selskapet har besluttet at årsregnskapet  
ikke skal revideres: Ja  
Årsregnskapet er utarbeidet av ekstern  
autorisert regnskapsfører: Ja

#### Grunnlag for avgivelse

År 2021: Årsregnskap er elektronisk innlevert.  
År 2020: Tall er hentet fra elektronisk innlevert årsregnskap fra 2021.

*Det er ikke krav til at årsregnskapet m.v. som sendes til Regnskapsregisteret er undertegnet. Kontrollen på at dette er utført ligger hos revisor/enhetens øverste organ. Sikkerheten ivaretas ved at innsender har rolle/rettighet for innsending av årsregnskapet via Altinn, og ved at det bekreftes at årsregnskapet er fastsatt av kompetent organ.*

Brønnøysundregistrene, 23.07.2022



Organisasjonsnr: 913 784 367  
FRIKASA AS

## RESULTATREGNSKAP

Beløp i: NOK	Note	2021	2020
<b>RESULTATREGNSKAP</b>			
<b>Kostnader</b>			
Lønnskostnad	1		
Annen driftskostnad	1	16 369	18 315
<b>Sum kostnader</b>		<b>16 369</b>	<b>18 315</b>
<b>Driftsresultat</b>		<b>-16 369</b>	<b>-18 315</b>
<b>Finansinntekter og finanskostnader</b>			
Inntekt på investering		907 708	471 350
Annen renteinntekt			7 292
Annen finansinntekt		740 655	615 815
Verdiøkning markedsbaserte omløpsmidler 2			
<b>Sum finansinntekter</b>		<b>1 648 363</b>	<b>1 094 457</b>
Verdireduksjon markedsbaserte omløpsmidler 2		305 707	372 701
Nedskrivning av finansielle eiendeler		185 301	
Annen rentekostnad		29 263	50 414
<b>Sum finanskostnader</b>		<b>520 271</b>	<b>423 115</b>
<b>Netto finans</b>		<b>1 128 092</b>	<b>671 342</b>
<b>Ordinært resultat før skattekostnad</b>		<b>1 111 723</b>	<b>653 027</b>
Skattekostnad på ordinært resultat	6		
<b>Ordinært resultat etter skattekostnad</b>		<b>1 111 723</b>	<b>653 027</b>
<b>Årsresultat</b>	5	<b>1 111 723</b>	<b>653 027</b>
<b>Årsresultat etter minoritetsinteresser</b>		<b>1 111 723</b>	<b>653 027</b>
<b>Totalresultat</b>		<b>1 111 723</b>	<b>653 027</b>
<b>Overføringer og disponeringer</b>			
Avsatt til annen egenkapital		1 111 723	653 027
<b>Sum overføringer og disponeringer</b>	5	<b>1 111 723</b>	<b>653 027</b>



Organisasjonsnr: 913 784 367  
FRIKASA AS

## BALANSE

Beløp i: NOK	Note	2021	2020
<b>BALANSE - EIENDELER</b>			
<b>Anleggsmidler</b>			
<b>Immaterielle eiendeler</b>			
Utsatt skattefordel	6		
<b>Finansielle anleggsmidler</b>			
Investeringer i aksjer og andeler	2	10 101 781	7 506 028
Andre langsiktige fordringer	3		
<b>Sum finansielle anleggsmidler</b>		<b>10 101 781</b>	<b>7 506 028</b>
<b>Sum anleggsmidler</b>		<b>10 101 781</b>	<b>7 506 028</b>
<b>Omløpsmidler</b>			
<b>Varer</b>			
<b>Fordringer</b>			
Andre kortsiktige fordringer	3		
<b>Sum fordringer</b>	<b>3</b>		
<b>Investeringer</b>			
Aksjer og andeler i foretak i samme konsern	2		
Markedsbaserte aksjer	2	91 022	2 076 259
Markedsbaserte obligasjoner	2		
Andre markedsbaserte finansielle instrumenter	2		
Andre finansielle instrumenter	2		
<b>Sum investeringer</b>		<b>91 022</b>	<b>2 076 259</b>
<b>Bankinnskudd, kontanter og lignende</b>			
Bankinnskudd, kontanter o. l.		87 803	33 054
<b>Sum bankinnskudd, kontanter og lignende</b>		<b>87 803</b>	<b>33 054</b>
<b>Sum omløpsmidler</b>		<b>178 825</b>	<b>2 109 313</b>
<b>SUM EIENDELER</b>		<b>10 280 606</b>	<b>9 615 341</b>
<b>BALANSE - EGENKAPITAL OG GJELD</b>			



<b>Egenkapital</b>			
<b>Innskutt egenkapital</b>			
Aksjekapital	4	30 000	30 000
Beholdning av egne aksjer	4		
<b>Sum innskutt egenkapital</b>		<b>30 000</b>	<b>30 000</b>
<b>Opptjent egenkapital</b>			
Annen egenkapital		5 304 120	4 192 396
<b>Sum opptjent egenkapital</b>		<b>5 304 120</b>	<b>4 192 396</b>
<b>Sum egenkapital</b>	<b>5</b>	<b>5 334 120</b>	<b>4 222 396</b>
<b>Gjeld</b>			
<b>Langsiktig gjeld</b>			
Utsatt skatt	6		
<b>Annen langsiktig gjeld</b>			
Gjeld til			
kredittinstitusjoner	3		
Øvrig langsiktig gjeld	3	4 946 486	5 392 004
<b>Sum annen langsiktig gjeld</b>		<b>4 946 486</b>	<b>5 392 004</b>
<b>Sum langsiktig gjeld</b>		<b>4 946 486</b>	<b>5 392 004</b>
<b>Kortsiktig gjeld</b>			
Leverandørgjeld			940
Betalbar skatt	6		
<b>Sum kortsiktig gjeld</b>			<b>940</b>
<b>Sum gjeld</b>		<b>4 946 486</b>	<b>5 392 944</b>
<b>SUM EGENKAPITAL OG GJELD</b>		<b>10 280 606</b>	<b>9 615 341</b>



Organisasjonsnr: 913 784 367  
FRIKASA AS

NOTEOPPLYSNINGER - SELSKAP - alle poster oppgitt i hele tall

Note

Antall aksjer og aksjeeiere

Note

1

Antall årsverk i regnskapsåret

Virksomheten har hatt følgende antall årsverk:

0.00


Omløpsmidler                      Startdato      Sluttdato      Endring

Skattemessig fremf.undersk. Startdato      Sluttdato      Endring

Kortsiktig gjeld                      Startdato      Sluttdato      Endring



 BankID Signing  
Fridtjof Berents  
2022-05-30

 BankID Signing  
Teresa V Løvold Berents  
2022-05-30

# Årsregnskap 2021

## Frikasa AS

**Resultatregnskap**  
**Balanse**  
**Noter**

**Org.nr.: 913 784 367**




BankID Signing  
Fridtjof Berents  
2022-05-30

BankID Signing  
Teresa V Løvold Berents  
2022-05-30

<b>Resultatregnskap</b>			
<b>Frikasa AS</b>			
<b>Driftsinntekter og driftskostnader</b>	<b>Note</b>	<b>2021</b>	<b>2020</b>
Annen driftskostnad	1	16 369	18 315
<b>Sum driftskostnader</b>		<b>16 369</b>	<b>18 315</b>
<b>Driftsresultat</b>		<b>-16 369</b>	<b>-18 315</b>
<b>Finansinntekter og finanskostnader</b>			
Inntekt på investering		907 708	471 350
Annen renteinntekt		0	7 292
Annen finansinntekt		740 655	615 815
Verdireduksjon markedsbaserte omløpsmidler	2	305 707	372 701
Nedskrivning av finansielle eiendeler		185 301	0
Annen rentekostnad		29 263	50 414
<b>Resultat av finansposter</b>		<b>1 128 092</b>	<b>671 342</b>
Ordinært resultat før skattekostnad		1 111 723	653 027
<b>Ordinært resultat</b>		<b>1 111 723</b>	<b>653 027</b>
<b>Årsresultat</b>	<b>5</b>	<b>1 111 723</b>	<b>653 027</b>
<b>Overføringer</b>			
Avsatt til annen egenkapital		1 111 723	653 027
<b>Sum overføringer</b>	<b>5</b>	<b>1 111 723</b>	<b>653 027</b>

Frikasa AS


Side 2

 BankID Signing  
Fridtjof Berents  
2022-05-30 BankID Signing  
Teresa V Løvold Berents  
2022-05-30

<b>Balanse</b>			
<b>Frikasa AS</b>			
<b>Eiendeler</b>	<b>Note</b>	<b>2021</b>	<b>2020</b>
<b>Anleggsmidler</b>			
<b>Finansielle anleggsmidler</b>			
Investeringer i aksjer og andeler	2	10 101 781	7 506 028
<b>Sum finansielle anleggsmidler</b>		<b>10 101 781</b>	<b>7 506 028</b>
<b>Sum anleggsmidler</b>		<b>10 101 781</b>	<b>7 506 028</b>
<b>Omløpsmidler</b>			
<b>Investeringer</b>			
Markedsbaserte aksjer	2	91 022	2 076 259
<b>Sum investeringer</b>		<b>91 022</b>	<b>2 076 259</b>
Bankinnskudd, kontanter o.l.		87 803	33 054
<b>Sum omløpsmidler</b>		<b>178 825</b>	<b>2 109 313</b>
<b>Sum eiendeler</b>		<b>10 280 606</b>	<b>9 615 341</b>

Frikasa AS

Side 3

 BankID Signing  
Fridtjof Berents  
2022-05-30 BankID Signing  
Teresa V Løvold Berents  
2022-05-30

<b>Balanse</b>			
<b>Frikasa AS</b>			
	<b>Note</b>	<b>2021</b>	<b>2020</b>
<b>Egenkapital og gjeld</b>			
<b>Innskutt egenkapital</b>			
Aksjekapital	4	30 000	30 000
<b>Sum innskutt egenkapital</b>		<u>30 000</u>	<u>30 000</u>
<b>Opptjent egenkapital</b>			
Annen egenkapital		5 304 120	4 192 396
<b>Sum opptjent egenkapital</b>		<u>5 304 120</u>	<u>4 192 396</u>
<b>Sum egenkapital</b>	5	<u>5 334 120</u>	<u>4 222 396</u>
<b>Gjeld</b>			
<b>Annen langsiktig gjeld</b>			
Øvrig langsiktig gjeld	3	4 946 486	5 392 004
<b>Sum annen langsiktig gjeld</b>		<u>4 946 486</u>	<u>5 392 004</u>
<b>Kortsiktig gjeld</b>			
Leverandørgjeld		0	940
<b>Sum kortsiktig gjeld</b>		<u>0</u>	<u>940</u>
<b>Sum gjeld</b>		<u>4 946 486</u>	<u>5 392 944</u>
<b>Sum egenkapital og gjeld</b>		<u>10 280 606</u>	<u>9 615 341</u>

Oslo, 30.05.2022  
Styret i Frikasa AS

_____ Fridtjof Berents styreleder	_____ Teresa Victoria Løvold Berents styremedlem
---	--

**Frikasa AS** **Side 4**



## Regnskapsprinsipper



Årsregnskapet er satt opp i samsvar med regnskapsloven og NRS 8 - God regnskapsskikk for små foretak.

### Driftsinntekter

Inntektsføring ved salg av varer skjer på leveringstidspunktet. Tjenester inntektsføres etter hvert som de leveres.

Investering i aksjer verdsettes til laveste av anskaffelseskost og virkelig verdi.

Investering i markedsbaserte aksjer vurderes til kurs på balansedagen. Urealisert gevinst/tap er klassifisert som finansposter.

Dersom virkelig verdi er lavere enn anskaffelseskost klassifiseres nedskrivningen som finanskostnad i årsregnskapet. En eventuell reversering av nedskrivningen klassifiseres som finansinntekt.

Utbytte på aksjene klassifiseres som annen finansinntekt.

### Skatt

Skattekostnaden i resultatregnskapet omfatter både periodens betalbare skatt og endring i utsatt skatt. Utsatt skatt er beregnet med 22 % på grunnlag av de midlertidige forskjeller som eksisterer mellom regnskapsmessige og skattemessige verdier, samt ligningsmessig underskudd til fremføring ved utgangen av regnskapsåret. Skatteøkende og skattereduserende midlertidige forskjeller som reverserer eller kan reverseres i samme periode er utlignet og nettoført.

### Klassifisering og vurdering av anleggsmidler

Anleggsmidler omfatter eiendeler bestemt til varig eie og bruk. Anleggsmidler er vurdert til anskaffelseskost. Varige driftsmidler balanseføres og avskrives over driftsmidlets økonomiske levetid. Avskrivningsperioden for fast eiendom anskaffet etter 2009 er dekomponert i en del som gjelder råbygget og en del som gjelder faste tekniske installasjoner. Varige driftsmidler nedskrives til gjenvinnbart beløp ved verdifall som forventes ikke å være forbigående. Gjenvinnbart beløp er det høyeste av netto salgsverdi og verdi i bruk. Verdi i bruk er nåverdi av fremtidige kontantstrømmer knyttet til eiendelen. Nedskrivningen reverseres når grunnlaget for nedskrivningen ikke lenger er til stede.

### Klassifisering og vurdering av omløpsmidler

Omløpsmidler og kortsiktig gjeld omfatter normalt poster som forfaller til betaling innen ett år etter balansedagen, samt poster som knytter seg til varekretsløpet. Omløpsmidler vurderes til laveste verdi av anskaffelseskost og virkelig verdi.

## Note 1 Ytelser/godtgjørelser til daglig leder, styret og revisor

Frikasa AS har ingen ansatte, og er dermed ikke pliktig til å opprette pensjon ihht lov om OTP.

Styret har i 2021 ikke mottatt godtgjørelse for sitt arbeid.

Selskapet har fravalgt revisjon av årsregnskapet ihht reglene i asl. §7-6.



## Note 2 Verdipapirer

 BankID Signing  
Fridtjof Berents  
2022-05-30  
 BankID Signing  
Teresa V Løvold Berents  
2022-05-30

	Eier- andel	Anskaffelses kost	Balanseført verdi
<b>Anleggsmidler</b>			
ANTLER GLOBAL FUND F&F VEHICLE LP		517 266	331 965
Altitude Capital AS		3 306 278	3 306 278
Arctic Securities AS		2 999 750	2 999 750
UREM REAL ESTATE FUND I AS		3 463 787	3 463 787
<b>Sum</b>		<b>10 287 081</b>	<b>10 101 780</b>
<b>Omløpsmidler</b>			
Danske Bank A/S		130 799	91 022
<b>Sum</b>		<b>130 799</b>	<b>91 022</b>
<b>Sum verdipapirer</b>		<b>10 417 881</b>	<b>10 192 803</b>

Årets verdijustering på markedsbaserte aksjer framgår av resultatregnskapet.

## Note 3 Fordringer og gjeld

	<b>2021</b>
Langsiktig gjeld med forfall >5 år	-4 966 846

Selskapets aksjonær har gitt et langsiktig lån til selskapet.

Det er ikke avtalt noen bestemt avdrag og nedbetalingstid, men lånet er vurdert som langsiktig og vil trolig bli tilbakebetalt om mer enn 5 år.

Lånet er renteberegnet i 2020.

## Note 4 Aksjonærer

Aksjekapitalen i Frikasa AS pr. 31.12 består av:

	Antall	Pålydende	Bokført
Ordinære aksjer	200	150,0	30 000
<b>Sum</b>	<b>200</b>		<b>30 000</b>

### Eierstruktur

De største aksjonærene i % pr. 31.12 var:

	Ordinære	Eierandel	Stemmeandel
Fridtjof Berents	200	100,0	100,0

Aksjer og opsjoner eiet av medlemmer i styret og daglig leder:

Navn	Verv	Ordinære
Fridtjof Berents	styreleder	200
<b>Totalt antall aksjer</b>		<b>200</b>



## Note 5 Egenkapital

 BankID Signing  
Fridtjof Berents  
2022-05-30  
 BankID Signing  
Teresa V Løvold Berents  
2022-05-30

	Aksjekapital	Annen egenkapital	Sum egenkapital
Pr. 31.12.2020	30 000	4 192 396	4 222 396
Årets resultat		1 111 723	1 111 723
<b>Pr 31.12.2021</b>	<b>30 000</b>	<b>5 304 120</b>	<b>5 334 120</b>

## Note 6 Skatt

Årets skattekostnad	2021	2020
Resultatført skatt på ordinært resultat:		
Betalbar skatt	0	0
Endring i utsatt skattefordel	0	0
<b>Skattekostnad ordinært resultat</b>	<b>0</b>	<b>0</b>

Skattepliktig inntekt:		
Ordinært resultat før skatt	1 111 723	653 027
Permanente forskjeller	-1 130 124	-700 469
<b>Skattepliktig inntekt</b>	<b>-18 401</b>	<b>-47 442</b>

Betalbar skatt i balansen:		
Betalbar skatt på årets resultat	0	0
<b>Sum betalbar skatt i balansen</b>	<b>0</b>	<b>0</b>

Skatteeffekten av midlertidige forskjeller og underskudd til fremføring som har gitt opphav til utsatt skatt og utsatte skattefordeler, spesifisert på typer av midlertidige forskjeller

	2021	2020	Endring
Akkumulert fremførbart underskudd	-65 843	-47 442	18 401
Inngår ikke i beregningen av utsatt skatt	65 843	47 442	-18 401
<b>Utsatt skattefordel (22 %)</b>	<b>0</b>	<b>0</b>	<b>0</b>

I henhold til God regnskapsskikk for små foretak balanseføres ikke utsatt skattefordel.