



ÅRSREGNSKAPET FOR REGNSKAPSÅRET 2021 - GENERELL INFORMASJON

Enheten

Organisasjonsnummer: 913 266 315
Organisasjonsform: Aksjeselskap
Foretaksnavn: LINK SOLUTION AS
Forretningsadresse: Trondheimsveien 48A
2007 KJELLER

Regnskapsår

Årsregnskapets periode: 01.01.2021 - 31.12.2021

Konsern

Morselskap i konsern: Nei

Regnskapsregler

Regler for små foretak benyttet: Ja
Benyttet ved utarbeidelsen av årsregnskapet til selskapet: Regnskapslovens alminnelige regler

Årsregnskapet fastsatt av kompetent organ

Bekreftet av representant for selskapet: Jonas Sundin
Dato for fastsettelse av årsregnskapet: 27.06.2022

Grunnlag for avgivelse

År 2021: Årsregnskapet er elektronisk innlevert
År 2020: Tall er hentet fra elektronisk innlevert årsregnskap fra 2021

Det er ikke krav til at årsregnskapet m.v. som sendes til Regnskapsregisteret er undertegnet. Kontrollen på at dette er utført ligger hos revisor/enhetens øverste organ. Sikkerheten ivaretas ved at innsender har rolle/rettighet for innsending av årsregnskapet via Altinn, og ved at det bekreftes at årsregnskapet er fastsatt av kompetent organ.

Brønnøysundregistrene, 03.07.2022



Resultatregnskap

Beløp i: NOK	Note	2021	2020
RESULTATREGNSKAP			
Inntekter			
Salgsinntekt		3 493 112	3 149 053
Annen driftsinntekt		301 795	64 500
Sum inntekter		3 794 907	3 213 553
Kostnader			
Varekostnad		985 614	508 395
Lønnskostnad	1	1 665 274	826 934
Avskrivning på varige driftsmidler	2	20 558	6 853
Annen driftskostnad		1 183 354	1 283 388
Sum kostnader		3 854 800	2 625 570
Driftsresultat		-59 892	587 982
Finansinntekter og finanskostnader			
Annen renteinntekt		2 078	7
Annen finansinntekt		481	
Sum finansinntekter		2 559	7
Annen rentekostnad		2 475	1 533
Annen finanskostnad		64	465
Sum finanskostnader		2 539	1 998
Netto finans		21	-1 992
Ordinært resultat før skattekostnad		-59 871	585 991
Skattekostnad på ordinært resultat		-12 758	102 695
Ordinært resultat etter skattekostnad		-47 113	483 296
Årsresultat		-47 113	483 296
Årsresultat etter minoritetsinteresser		-47 113	483 296
Overføringer og disponeringer			
Udekket tap			167 167



Resultatregnskap

Beløp i: NOK	Note	2021	2020
Overføringer annen egenkapital		-47 113	316 128
Sum overføringer og disponeringer		-47 113	483 296



Balanse

Beløp i: NOK	Note	2021	2020
BALANSE - EIENDELER			
Anleggsmidler			
Immaterielle eiendeler			
Utsatt skattefordel		15 798	3 040
Sum immaterielle eiendeler		15 798	3 040
Varige driftsmidler			
Driftsløsøre, inventar, verktøy, kontorm.	2	178 169	198 727
Sum varige driftsmidler		178 169	198 727
Finansielle anleggsmidler			
Andre langsiktige fordringer		37 990	25 000
Sum finansielle anleggsmidler		37 990	25 000
Sum anleggsmidler		231 957	226 767
Omløpsmidler			
Varer			
Varer		166 958	166 958
Sum varer		166 958	166 958
Fordringer			
Kundefordringer		414 513	330 036
Andre kortsiktige fordringer		11 453	39 457
Konsernfordringer	3	258 666	237 523
Sum fordringer		684 633	607 015
Bankinnskudd, kontanter og lignende			
Bankinnskudd, kontanter o.l.		156 253	283 718
Sum bankinnskudd, kontanter og lignende		156 253	283 718
Sum omløpsmidler		1 007 844	1 057 692
SUM EIENDELER		1 239 801	1 284 459



Balanse

Beløp i: NOK	Note	2021	2020
BALANSE - EGENKAPITAL OG GJELD			
Egenkapital			
Innskutt egenkapital			
Selskapskapital		30 000	30 000
Sum innskutt egenkapital		30 000	30 000
Opptjent egenkapital			
Annen egenkapital		269 015	316 128
Sum opptjent egenkapital		269 015	316 128
Sum egenkapital		299 015	346 128
Sum langsiktig gjeld		0	0
Kortsiktig gjeld			
Leverandørgjeld		433 066	452 455
Betalbar skatt			105 735
Skyldig offentlige avgifter		190 545	176 501
Annen kortsiktig gjeld	4	317 175	203 640
Sum kortsiktig gjeld		940 786	938 331
Sum gjeld		940 786	938 331
SUM EGENKAPITAL OG GJELD		1 239 801	1 284 459



Brønnøysundregistrene

ÅRSREGNSKAP FOR REGNSKAPSÅRET 2021 - GENERELL INFORMASJON

Journalnummer: 2022 573420

Enheten

Organisasjonsnummer: 913 266 315
Organisasjonsform: Aksjeselskap
Foretaksnavn: LINK SOLUTION AS
Forretningsadresse: Trondheimsveien 48A
2007 KJELLER

Regnskapsår

Årsregnskapets periode: 01.01.2021 - 31.12.2021

Konsern

Morselskap i konsern: Nei

Regnskapsregler

Regler for små foretak benyttet: Ja
Benyttet ved utarbeidelsen av
årsregnskapet til selskapet: Regnskapslovens alminnelige regler

Årsregnskapet fastsatt av kompetent organ

Bekreftet av representant for selskapet: Jonas Sundin
Dato for fastsettelse av årsregnskapet: 27.06.2022

Revisjon

Selskapet har besluttet at årsregnskapet
ikke skal revideres: Ja
Årsregnskapet er utarbeidet av ekstern
autorisert regnskapsfører: Ja
Ekstern autorisert regnskapsfører har i
løpet av regnskapsåret bistått ved den
løpende regnskapsføringen eller utført
andre tjenester for selskapet enn å
utarbeide årsregnskapet: Ja

Grunnlag for avgivelse

År 2021: Årsregnskap er elektronisk innlevert.
År 2020: Tall er hentet fra elektronisk innlevert årsregnskap fra 2021.

Det er ikke krav til at årsregnskapet m.v. som sendes til Regnskapsregisteret er undertegnet. Kontrollen på at dette er utført ligger hos revisor/enhetens øverste organ. Sikkerheten ivaretas ved at innsender har rolle/rettighet for innsending av årsregnskapet via Altinn, og ved at det bekreftes at årsregnskapet er fastsatt av kompetent organ.

Brønnøysundregistrene, 02.07.2022

Brønnøysundregistrene
Postadresse: Postboks 900, 8910 Brønnøysund
Telefon: 75 00 75 00
E-post: firmapost@brreg.no Internett: www.brreg.no
Organisasjonsnummer: 974 760 673



Organisasjonsnr: 913 266 315
LINK SOLUTION AS

RESULTATREGNSKAP

Beløp i: NOK	Note	2021	2020
RESULTATREGNSKAP			
Inntekter			
Salgsinntekt		3 493 112	3 149 053
Annen driftsinntekt		301 795	64 500
Sum inntekter		3 794 907	3 213 553
Kostnader			
Varekostnad		985 614	508 395
Lønnskostnad	1	1 665 274	826 934
Avskrivning på varige driftsmidler	2	20 558	6 853
Annen driftskostnad		1 183 354	1 283 388
Sum kostnader		3 854 800	2 625 570
Driftsresultat		-59 892	587 982
Finansinntekter og finanskostnader			
Annen renteinntekt		2 078	7
Annen finansinntekt		481	
Sum finansinntekter		2 559	7
Annen rentekostnad		2 475	1 533
Annen finanskostnad		64	465
Sum finanskostnader		2 539	1 998
Netto finans		21	-1 992
Ordinært resultat før skattekostnad		-59 871	585 991
Skattekostnad på ordinært resultat		-12 758	102 695
Ordinært resultat etter skattekostnad		-47 113	483 296
Årsresultat		-47 113	483 296
Årsresultat etter minoritetsinteresser		-47 113	483 296
Overføringer og disponeringer			
Udekket tap			167 167
Overføringer annen egenkapital		-47 113	316 128
Sum overføringer og disponeringer		-47 113	483 296



Organisasjonsnr: 913 266 315
LINK SOLUTION AS

BALANSE

<u>Beløp i: NOK</u>	<u>Note</u>	<u>2021</u>	<u>2020</u>
BALANSE - EIENDELER			
Anleggsmidler			
Immaterielle eiendeler			
Utsatt skattefordel		15 798	3 040
Sum immaterielle eiendeler		15 798	3 040
Varige driftsmidler			
Driftsløsøre, inventar, verktøy, kontorm.	2	178 169	198 727
Sum varige driftsmidler		178 169	198 727
Finansielle anleggsmidler			
Andre langsiktige fordringer		37 990	25 000
Sum finansielle anleggsmidler		37 990	25 000
Sum anleggsmidler		231 957	226 767
Omløpsmidler			
Varer			
Varer		166 958	166 958
Sum varer		166 958	166 958
Fordringer			
Kundefordringer		414 513	330 036
Andre kortsiktige fordringer		11 453	39 457
Konsernfordringer	3	258 666	237 523
Sum fordringer		684 633	607 015
Bankinnskudd, kontanter og lignende			
Bankinnskudd, kontanter o. l.		156 253	283 718
Sum bankinnskudd, kontanter og lignende		156 253	283 718
Sum omløpsmidler		1 007 844	1 057 692
SUM EIENDELER		1 239 801	1 284 459
BALANSE - EGENKAPITAL OG GJELD			
Egenkapital			
Innskutt egenkapital Selskapskapital		30 000	30 000



Sum innskutt egenkapital	30 000	30 000
Opptjent egenkapital		
Annen egenkapital	269 015	316 128
Sum opptjent egenkapital	269 015	316 128
Sum egenkapital	299 015	346 128
Sum langsiktig gjeld	0	0
Kortsiktig gjeld		
Leverandørgjeld	433 066	452 455
Betalbar skatt		105 735
Skyldig offentlige avgifter	190 545	176 501
Annen kortsiktig gjeld	317 175	203 640
Sum kortsiktig gjeld	940 786	938 331
Sum gjeld	940 786	938 331
SUM EGENKAPITAL OG GJELD	1 239 801	1 284 459



Organisasjonsnr: 913 266 315
LINK SOLUTION AS

NOTEOPPLYSNINGER - SELSKAP - alle poster oppgitt i hele tall

Note

Antall årsverk i regnskapsåret
2.00

<u>Sum</u>	<u>Beløp</u>
<u>Balanseført verdi 31.12.</u>	<u>Varige driftsmidler Immaterielle eiend.</u>

Konsernregnskap

Morselskapet sitt navn

Forretningskontor for morselskapet

Begrunnelse for at datterselskap er utelatt fra konsolideringen

Konsern, tilknyttet selskap m.v. - fordringer og gjeld

Fordringer

<u>Samlet beløp - tilknyttet selskap</u>	<u>Årets</u>	<u>Fjorårets</u>
--	--------------	------------------

<u>Samlet beløp - foretak i samme konsern</u>	<u>Årets</u>	<u>Fjorårets</u>
---	--------------	------------------

<u>Samlet beløp - foretak i samme konsern</u>	<u>Årets</u>	<u>Fjorårets</u>
---	--------------	------------------

<u>Samlet beløp - felles kontrollert virksomhet</u>	<u>Årets</u>	<u>Fjorårets</u>
---	--------------	------------------

<u>Pantstillelse</u>	<u>Beløp</u>
----------------------	--------------

<u>Beholdning av egne aksjer</u>	<u>Antall</u>	<u>Pålydende</u>	<u>Andel av aksjek.</u>
----------------------------------	---------------	------------------	-------------------------



Note

Lån og sikkerhetsstillelse til medlemmer

Er det gitt lån eller sikkerhetsstillelse til ledende personer: Nei

Opplysninger om:

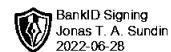
Medlemmer av:

Mer om lån og sikkerhetsstillelse

Note

Noteopplysninger ut over minimumskravene for små foretak

Fullstendige noteopplysninger fremkommer av vedlagte PDF-dokument




Årsregnskap 2021
for
Link Solution AS

Organisasjonsnr. 913266315



Link Solution AS




Resultatregnskap

	Note	2021	2020
DRIFTSINNEKTER OG DRIFTSKOSTNADER			
Driftsinntekter			
Salgsinntekt		3 493 112	3 149 053
Annen driftsinntekt		301 795	64 500
Sum driftsinntekter		3 794 907	3 213 553
Driftskostnader			
Varekostnad		985 614	508 395
Lønnskostnad	1	1 665 274	826 934
Avskrivning på varige driftsmidler	2	20 558	6 853
Annen driftskostnad		1 183 354	1 283 388
Sum driftskostnader		3 854 800	2 625 570
DRIFTSRESULTAT		(59 892)	587 982
FINANSINNEKTER OG FINANSKOSTNADER			
Finansinntekter			
Annen renteinntekt		2 078	7
Annen finansinntekt		481	0
Sum finansinntekter		2 559	7
Finanskostnader			
Annen rentekostnad		2 475	1 533
Annen finanskostnad		64	465
Sum finanskostnader		2 539	1 998
NETTO FINANSPOSTER		21	(1 992)
ORDINÆRT RES. FØR SKATTEKOSTNAD		(59 871)	585 991
Skattekostnad på ordinært resultat		(12 758)	102 695
ORDINÆRT RESULTAT		(47 113)	483 296
ÅRSRESULTAT		(47 113)	483 296
OVERF. OG DISPONERINGER			
Overføringer annen egenkapital		(47 113)	316 128
Fremføring av udekket tap		0	167 167
SUM OVERF. OG DISP.		(47 113)	483 296



Link Solution AS

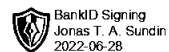


Balanse pr. 31.12.2021

	Note	31.12.2021	31.12.2020
EIENDELER			
ANLEGGSMIDLER			
Immaterielle eiendeler			
Utsatt skattefordel		15 798	3 040
Sum immaterielle eiendeler		15 798	3 040
Varige driftsmidler			
Driftsløsere, inventar, verktøy, kontorm.	2	178 169	198 727
Sum varige driftsmidler		178 169	198 727
Finansielle anleggsmidler			
Andre langsiktige fordringer		37 990	25 000
Sum finansielle anleggsmidler		37 990	25 000
SUM ANLEGGSMIDLER		231 957	226 767
OMLØPSMIDLER			
Varer		166 958	166 958
Fordringer			
Kundefordringer		414 513	330 036
Fordringer på konsernselskap	3	258 666	237 523
Andre kortsiktige fordringer		11 453	39 457
Sum fordringer		684 633	607 015
Bankinnskudd, kontanter o.l.		156 253	283 718
SUM OMLØPSMIDLER		1 007 844	1 057 692
SUM EIENDELER		1 239 801	1 284 459
EGENKAPITAL OG GJELD			
EGENKAPITAL			
Innskutt egenkapital			
Selskapskapital		30 000	30 000
Sum innskutt egenkapital		30 000	30 000
Opptjent egenkapital			
Annen egenkapital		269 015	316 128
Sum opptjent egenkapital		269 015	316 128
SUM EGENKAPITAL		299 015	346 128
GJELD			
KORTSIKTIG GJELD			
Leverandørgjeld		433 066	452 455
Betalbar skatt		0	105 735
Skyldig offentlige avgifter		190 545	176 501
Annen kortsiktig gjeld	4	317 175	203 640
SUM KORTSIKTIG GJELD		940 786	938 331
SUM GJELD		940 786	938 331
SUM EGENKAPITAL OG GJELD		1 239 801	1 284 459



Link Solution AS



Balanse pr. 31.12.2021

Note

31.12.2021

31.12.2020

Kjeller, 27. juni 2022

Jonas Sundin
Daglig leder/styreleder

Kevin Magnus Sundin
styremedlem

Årsregnskap for Link Solution AS

Organisasjonsnr. 913266315



Noter 2021

Regnskapsprinsipper:

Årsregnskapet er satt opp i samsvar med regnskapsloven og god regnskapsskikk for små foretak.

Omløpsmidler og kortsiktig gjeld

Omløpsmidler og kortsiktig gjeld omfatter normalt poster som forfaller til betaling innen ett år etter siste dag i regnskapsåret, samt poster som knytter seg til varekretsløpet. Omløpsmidler vurderes til laveste verdi av anskaffelseskost og antatt virkelig verdi (Laveste verdis prinsipp).

Anleggsmidler og langsiktig gjeld

Anleggsmidler omfatter eiendeler bestemt til varig eie og bruk for virksomheten. Anleggsmidler er vurdert til anskaffelseskost. Varige driftsmidler føres opp i balansen og avskrives over driftsmidlets forventede økonomiske levetid. Varige driftsmidler nedskrives til virkelig verdi ved verdifall som forventes ikke å være av forbigående art. Nedskrivninger blir reversert når grunnlaget for nedskrivningen ikke lenger finnes å være til stede.

Inntektsføring

Inntektsføring ved salg av varer skjer på leveringstidspunktet. Tjenester inntektsføres i takt med utførelsen. Andelen av salgsinntekter som knytter seg til fremtidige serviceytelser, balanseføres som uopptjent inntekt ved salget og inntektsføres deretter i takt med levering av ytelsene.

Varer

Varer er vurdert til det laveste av gjennomsnittlig anskaffelseskost og netto salgsverdi (laveste verdis prinsipp).

Fordringer

Kundefordringer føres opp i balansen til pålydende etter fradrag for avsetning til påregnelig tap. Avsetning til påregnelig tap gjøres på grunnlag av en individuell vurdering av de enkelte fordringene. I tillegg gjøres det for øvrige kundefordringer en uspesifisert avsetning for å dekke antatt tap.

Andre fordringer er også gjenstand for en tilsvarende vurdering.

Skatt

Skattekostnaden i resultatregnskapet omfatter periodens betalbare skatt som blir utlignet og forfaller til betaling i neste regnskapsår, i tillegg til endring i utsatt skatt. Utsatt skatt er beregnet med skattesatsen ved utgangen av regnskapsåret (22 %) på grunnlag av skattereduserende og skatteøkende midlertidige forskjeller som eksisterer mellom regnskapsmessige og skattemessige verdier. I beregningen er det også medtatt skattemessig framførbart underskudd ved regnskapsårets utgang. Skatteøkende og skattereduserende midlertidige forskjeller som reverserer eller kan reversere i samme periode er utlignet og nettoført.

Leasing

Leasing blir behandlet som operasjonell leasing.

Note 1 - Lønnskostnad

Selskapet har hatt 2 årsverk i regnskapsåret.


Spesifikasjon av lønnskostnader	I år	I fjor
Lønn	1 423 487	666 833
Arbeidsgiveravgift	200 712	92 784
Pensjonskostnader	0	0
Andre lønsrelaterte ytelser	41 076	67 317

Noter for Link Solution AS

Organisasjonsnr. 913266315



Link Solution AS



Noter 2021

Totalt **1 665 274** **826 934**

Foretaket er pliktig til å ha tjenestepensjonsordning for selskapets ansatte jfr. lov om obligatorisk tjenestepensjon. Foretaket har ikke etablert en tjenestepensjonsordning som tilfredsstiller kravene i loven.

Note 2 - Avskrivning på varige driftsmidler

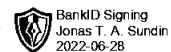
	Driftsløsere, inventar, verkøyt, kontorm.
Anskaffelseskost pr. 1/1	205 580
+ Tilgang	0
- Avgang	0
Anskaffelseskost pr. 31/12	205 580
Akk. av/nedskr. pr 1/1	6 853
+ Ordinære avskrivninger	20 558
+ Avskr. på oppskrivning	0
- Tilbakeført avskrivning	0
+ Ekstraord nedskrivninger	0
Akk. av/nedskr. pr. 31/12	27 411
Balansført verdi pr 31/12	178 169
Prosentats for ord.avskr	10-10

Note 3 - Fordringer på morselskap

Morselskap Agera As skylder selskapet kr. 258 666,- pr. 31.12.2021. Beløpet er ikke renteberegnet.



Link Solution AS



Noter 2021

Note 4 - Annen kortsiktig gjeld

Selskapet skylder tidligere eier kr. 80 559,-. Beløpet er ikke renteberegnet.