



ÅRSREGNSKAPET FOR REGNSKAPSÅRET 2023 - GENERELL INFORMASJON

Enheten

Organisasjonsnummer: 991 163 328
Organisasjonsform: Aksjeselskap
Foretaksnavn: SOLØR REGNSKAP AS
Forretningsadresse: Kaffegata 92
2270 FLISA

Regnskapsår

Årsregnskapets periode: 01.01.2023 - 31.12.2023

Konsern

Morselskap i konsern: Nei

Regnskapsregler

Regler for små foretak benyttet: Ja
Benyttet ved utarbeidelsen av årsregnskapet til selskapet: Regnskapslovens alminnelige regler

Årsregnskapet fastsatt av kompetent organ

Bekreftet av representant for selskapet: Geir Arnfinn Rynning Myhren
Dato for fastsettelse av årsregnskapet: 27.06.2024

Grunnlag for avgivelse

År 2023: Årsregnskapet er elektronisk innlevert
År 2022: Tall er hentet fra elektronisk innlevert årsregnskap fra 2023

Det er ikke krav til at årsregnskapet m.v. som sendes til Regnskapsregisteret er undertegnet. Kontrollen på at dette er utført ligger hos revisor/enhetens øverste organ. Sikkerheten ivaretas ved at innsender har rolle/rettighet for innsending av årsregnskapet via Altinn, og ved at det bekreftes at årsregnskapet er fastsatt av kompetent organ.

Brønnøysundregistrene, 19.06.2025



Resultatregnskap

Beløp i: NOK	Note	2023	2022
RESULTATREGNSKAP			
Inntekter			
Salgsinntekt		16 984 507	16 454 675
Annen driftsinntekt		107 083	
Sum inntekter		17 091 590	16 454 675
Kostnader			
Varekostnad		1 266 306	645 868
Lønnskostnader	2	12 106 435	11 553 644
Avskrivning på driftsmidler	3	343 188	348 000
Annen driftskostnad	2	2 882 878	3 173 829
Sum kostnader		16 598 807	15 721 340
Driftsresultat		492 783	733 335
Finansinntekter og finanskostnader			
Annen renteinntekt		43 461	48 144
Annen finansinntekt		815	2 912
Sum finansinntekter		44 276	51 056
Rentekostnad til foretak i samme konsern		3 179	
Annen rentekostnad		101 958	76 415
Sum finanskostnader		105 137	76 415
Netto finans		-60 861	-25 358
Ordinært resultat før skattekostnad		431 923	707 976
Skattekostnad på resultat	4	95 394	155 775
Ordinært resultat etter skattekostnad		336 529	552 201
Årsresultat	5	336 529	552 201
Årsresultat etter minoritetsinteresser		336 529	552 201
Totalresultat		336 529	552 201



Resultatregnskap

Beløp i: NOK	Note	2023	2022
Overføringer og disponeringer			
Ordinært utbytte			111 000
Avsatt til annen egenkapital		336 529	441 201
Sum overføringer og disponeringer		336 529	552 201



Balanse

Beløp i: NOK	Note	2023	2022
BALANSE - EIENDELER			
Anleggsmidler			
Immaterielle eiendeler			
Utsatt skattefordel	4	150 720	90 946
Goodwill	3	280 000	480 000
Sum immaterielle eiendeler		430 720	570 946
Varige driftsmidler			
Tomter, bygninger o.a. fast eiendom	3	276 000	318 000
Maskiner og anlegg	3		
Skip og flytende installasjoner	3		
Driftsløsøre, inventar o.a. utstyr	3	186 800	161 600
Sum varige driftsmidler	3, 6	462 800	479 600
Sum anleggsmidler		893 520	1 050 546
Omløpsmidler			
Varer			
Fordringer			
Kundefordringer	7	5 069 445	4 530 421
Andre kortsiktige fordringer		216 470	226 658
Sum fordringer		5 285 915	4 757 079
Investeringer			
Andre finansielle instrumenter		332 325	332 325
Sum investeringer		332 325	332 325
Bankinnskudd, kontanter og lignende			
Bankinnskudd, kontanter o.l.	8	976 195	857 345
Sum bankinnskudd, kontanter og lignende		976 195	857 345
Sum omløpsmidler		6 594 436	5 946 749
SUM EIENDELER		7 487 956	6 997 295



Balanse

Beløp i: NOK	Note	2023	2022
BALANSE - EGENKAPITAL OG GJELD			
Egenkapital			
Innskutt egenkapital			
Aksjekapital 750 à 500	9	375 000	375 000
Beholdning av egne aksjer	9		
Sum innskutt egenkapital		375 000	375 000
Opptjent egenkapital			
Annen egenkapital		1 507 721	1 171 192
Sum opptjent egenkapital		1 507 721	1 171 192
Sum egenkapital	5	1 882 721	1 546 192
Gjeld			
Langsiktig gjeld			
Utsatt skatt	4		
Annen langsiktig gjeld			
Gjeld til kredittinstitusjoner	6, 10	2 100 000	1 704 216
Sum annen langsiktig gjeld		2 100 000	1 704 216
Sum langsiktig gjeld		2 100 000	1 704 216
Kortsiktig gjeld			
Leverandørgjeld		457 352	312 920
Betalbar skatt	4	155 168	201 766
Skyldige offentlige avgifter		1 421 828	1 390 935
Utbytte			111 000
Annen kortsiktig gjeld		1 470 887	1 730 265
Sum kortsiktig gjeld		3 505 235	3 746 886
Sum gjeld		5 605 235	5 451 102
SUM EGENKAPITAL OG GJELD		7 487 956	6 997 295



Brønnøysundregistrene

ÅRSREGNSKAP FOR REGNSKAPSÅRET 2023 - GENERELL INFORMASJON

Journalnummer: 2024 604832

Enheten

Organisasjonsnummer: 991 163 328
Organisasjonsform: Aksjeselskap
Foretaksnavn: SOLØR REGNSKAP AS
Forretningsadresse: Kaffegata 69
2270 FLISA

Regnskapsår

Årsregnskapets periode: 01.01.2023 - 31.12.2023

Konsern

Morselskap i konsern: Nei

Regnskapsregler

Regler for små foretak benyttet: Ja
Benyttet ved utarbeidelsen av
årsregnskapet til selskapet: Regnskapslovens alminnelige regler

Årsregnskapet fastsatt av kompetent organ

Bekreftet av representant for selskapet: Geir Arnfinn Rynning Myhren
Dato for fastsettelse av årsregnskapet: 27.06.2024

Grunnlag for avgivelse

År 2023: Årsregnskap er elektronisk innlevert.
År 2022: Tall er hentet fra elektronisk innlevert årsregnskap fra 2023.

Det er ikke krav til at årsregnskapet m.v. som sendes til Regnskapsregisteret er undertegnet. Kontrollen på at dette er utført ligger hos revisor/enhetens øverste organ. Sikkerheten ivaretas ved at innsender har rolle/rettighet for innsending av årsregnskapet via Altinn, og ved at det bekreftes at årsregnskapet er fastsatt av kompetent organ.

Brønnøysundregistrene, 09.07.2024



Organisasjonsnr: 991 163 328
SOLØR REGNSKAP AS

RESULTATREGNSKAP

Beløp i: NOK	Note	2023	2022
RESULTATREGNSKAP			
Inntekter			
Salgsinntekt		16 984 507	16 454 675
Annen driftsinntekt		107 083	
Sum inntekter		17 091 590	16 454 675
Kostnader			
Varekostnad		1 266 306	645 868
Lønnskostnader	2	12 106 435	11 553 644
Avskrivning på driftsmidler	3	343 188	348 000
Annen driftskostnad	2	2 882 878	3 173 829
Sum kostnader		16 598 807	15 721 340
Driftsresultat		492 783	733 335
Finansinntekter og finanskostnader			
Annen renteinntekt		43 461	48 144
Annen finansinntekt		815	2 912
Sum finansinntekter		44 276	51 056
Rentekostnad til foretak i samme konsern		3 179	
Annen rentekostnad		101 958	76 415
Sum finanskostnader		105 137	76 415
Netto finans		-60 861	-25 358
Ordinært resultat før skattekostnad			
Skattekostnad på resultat	4	431 923	707 976
Ordinært resultat etter skattekostnad		95 394	155 775
Årsresultat	5	336 529	552 201
Årsresultat etter minoritetsinteresser		336 529	552 201
Totalresultat		336 529	552 201
Overføringer og disponeringer			
Ordinært utbytte			111 000
Avsatt til annen egenkapital		336 529	441 201
Sum overføringer og disponeringer		336 529	552 201



Organisasjonsnr: 991 163 328
SOLØR REGNSKAP AS

BALANSE

Beløp i: NOK	Note	2023	2022
BALANSE - EIENDELER			
Anleggsmidler			
Immaterielle eiendeler			
Utsatt skattefordel	4	150 720	90 946
Goodwill	3	280 000	480 000
Sum immaterielle eiendeler		430 720	570 946
Varige driftsmidler			
Tomter, bygninger o.a. fast eiendom	3	276 000	318 000
Maskiner og anlegg	3		
Skip og flytende installasjoner	3		
Driftsløsøre, inventar o. a. utstyr	3	186 800	161 600
Sum varige driftsmidler	3, 6	462 800	479 600
Sum anleggsmidler		893 520	1 050 546
Omløpsmidler			
Varer			
Fordringer			
Kundefordringer	7	5 069 445	4 530 421
Andre kortsiktige fordringer		216 470	226 658
Sum fordringer		5 285 915	4 757 079
Investeringer			
Andre finansielle instrumenter		332 325	332 325
Sum investeringer		332 325	332 325
Bankinnskudd, kontanter og lignende			
Bankinnskudd, kontanter o. l.	8	976 195	857 345
Sum bankinnskudd, kontanter og lignende		976 195	857 345
Sum omløpsmidler		6 594 436	5 946 749
SUM EIENDELER		7 487 956	6 997 295

BALANSE - EGENKAPITAL OG GJELD

Egenkapital



Innskutt egenkapital			
Aksjekapital 750 à 500	9	375 000	375 000
Beholdning av egne aksjer	9		
Sum innskutt egenkapital		375 000	375 000
Opptjent egenkapital			
Annen egenkapital		1 507 721	1 171 192
Sum opptjent egenkapital		1 507 721	1 171 192
Sum egenkapital	5	1 882 721	1 546 192
Gjeld			
Langsiktig gjeld			
Utsatt skatt	4		
Annen langsiktig gjeld			
Gjeld til			
kredittinstitusjoner	6, 10	2 100 000	1 704 216
Sum annen langsiktig gjeld		2 100 000	1 704 216
Sum langsiktig gjeld		2 100 000	1 704 216
Kortsiktig gjeld			
Leverandørgjeld		457 352	312 920
Betalbar skatt	4	155 168	201 766
Skyldige offentlige avgifter		1 421 828	1 390 935
Utbytte			111 000
Annen kortsiktig gjeld		1 470 887	1 730 265
Sum kortsiktig gjeld		3 505 235	3 746 886
Sum gjeld		5 605 235	5 451 102
SUM EGENKAPITAL OG GJELD		7 487 956	6 997 295



Organisasjonsnr: 991 163 328
SOLØR REGNSKAP AS

NOTEOPPLYSNINGER - SELSKAP - alle poster oppgitt i hele tall

Note
2

Antall årsverk i regnskapsåret
16.00

Sum Beløp

Balanseført verdi 31.12. Varige driftsmidler Immaterielle eiend.

Konsernregnskap

Morselskapet sitt navn

Forretningskontor for morselskapet

Begrunnelse for at datterselskap er utelatt fra konsolideringen

Samlet beløp - tilknyttet selskap Årets Fjorårets

Samlet beløp - foretak i samme konsern Årets Fjorårets

Samlet beløp - foretak i samme konsern Årets Fjorårets

Samlet beløp - felles kontrollert virksomhet Årets Fjorårets

Pantstillelse Beløp

Beholdning av egne aksjer Antall Pålydende Andel av aksjek.



Årsregnskap 2023 Solør Regnskap AS

Resultatregnskap
Balanse
Noter til regnskap
Revisjonsberetning



Org.nr.: 991 163 328

**Solør Regnskap AS****Resultatregnskap**

	Note	2023	2022
DRIFTSINNTEKTER			
Salgsinntekt		16 984 507	16 454 675
Annen driftsinntekt		107 083	0
Sum driftsinntekter		17 091 590	16 454 675
DRIFTSKOSTNADER			
Varekostnad		1 266 306	645 868
Lønnskostnader	2	12 106 435	11 553 644
Avskrivning på driftsmidler	3	343 188	348 000
Annen driftskostnad	2	2 882 878	3 173 829
Sum driftskostnader		16 598 807	15 721 340
Driftsresultat		492 783	733 335
FINANSIELLE POSTER			
Renteinntekter		43 461	48 144
Annen finansinntekt		815	2 912
Rentekostnad til foretak i samme konsern		3 179	0
Rentekostnader		101 958	76 415
Netto finansielle poster		-60 861	-25 358
Resultat før skattekostnad		431 923	707 976
Skattekostnad på resultat	4	95 394	155 775
Resultat		336 529	552 201
EKSTRAORDINÆRE POSTER			
ÅRSRESULTAT	5	336 529	552 201
OVERFØRINGER			
Avsatt til utbytte		0	111 000
Avsatt til annen egenkapital		336 529	441 201
Sum overføringer		336 529	552 201



Solør Regnskap AS

Balanse

EIENDELER	Note	2023	2022
Anleggsmidler			
Utsatt skattefordel	4	150 720	90 946
Goodwill	3	280 000	480 000
Sum immaterielle eiendeler		430 720	570 946
Tomter, bygninger o.a. fast eiendom	3	276 000	318 000
Driftsløsøre, inventar o.a. utstyr	3	186 800	161 600
Sum varige driftsmidler	3, 6	462 800	479 600
Sum anleggsmidler		893 520	1 050 546
Omløpsmidler			
Kundefordringer	7	5 069 445	4 530 421
Andre kortsiktige fordringer		216 470	226 658
Sum fordringer		5 285 915	4 757 079
Andre finansielle instrumenter		332 325	332 325
Sum investeringer		332 325	332 325
Bankinnskudd, kontanter o.l.	8	976 195	857 345
Sum omløpsmidler		6 594 436	5 946 749
SUM EIENDELER		7 487 956	6 997 295

**Solør Regnskap AS****Balanse**

EGENKAPITAL OG GJELD	Note	2023	2022
EGENKAPITAL			
Innskutt egenkapital			
Aksjekapital 750 à 500	9	375 000	375 000
Sum innskutt egenkapital		375 000	375 000
Opptjent egenkapital			
Annen egenkapital		1 507 721	1 171 192
Sum opptjent egenkapital		1 507 721	1 171 192
Sum egenkapital	5	1 882 721	1 546 192
GJELD			
Avsetning for forpliktelser			
Langsiktig gjeld			
Gjeld til kredittinstitusjoner	6, 10	2 100 000	1 704 216
Sum langsiktig gjeld		2 100 000	1 704 216
Kortsiktig gjeld			
Leverandørgjeld		457 352	312 920
Betalbar skatt	4	155 168	201 766
Skyldige offentlige avgifter		1 421 828	1 390 935
Utbytte		0	111 000
Annen kortsiktig gjeld		1 470 887	1 730 265
Sum kortsiktig gjeld		3 505 235	3 746 886
Sum gjeld		5 605 235	5 451 102
SUM EGENKAPITAL OG GJELD		7 487 956	6 997 295



Solør Regnskap AS

Balanse

Flisa, 26.06.2024
Styret i Solør Regnskap AS

Geir Arnfinn Rynning Myhren
Styremedlem/daglig leder

Tone Elisabeth Lande
Styremedlem

Christian Børresen
Styrets leder/daglig leder

Anna Lena Snapa
Styremedlem



Solør Regnskap AS

Noter til regnskapet for 2023

Regnskapsprinsipper

Årsregnskapet er satt opp i samsvar med regnskapsloven og NRS 8 - God regnskapsskikk for små foretak.

Skatt

Skattekostnaden i resultatregnskapet omfatter både periodens betalbare skatt og endring i utsatt skatt. Utsatt skatt er beregnet med 22 % på grunnlag av de midlertidige forskjeller som eksisterer mellom regnskapsmessige og skattemessige verdier, samt ligningsmessig underskudd til fremføring ved utgangen av regnskapsåret. Skatteøkende og skattereduserende midlertidige forskjeller som reverserer eller kan reverseres i samme periode er utlignet og nettoført.

Klassifisering og vurdering av anleggsmidler

Anleggsmidler omfatter eiendeler bestemt til varig eie og bruk. Anleggsmidler er vurdert til anskaffelseskost. Varige driftsmidler balanseføres og avskrives over driftsmidlets økonomiske levetid. Avskrivningsperioden for fast eiendom anskaffet etter 2009 er dekomponert i en del som gjelder råbygget og en del som gjelder faste tekniske installasjoner. Varige driftsmidler nedskrives til gjenvinnbart beløp ved verdifall som forventes ikke å være forbigående. Gjenvinnbart beløp er det høyeste av netto salgsverdi og verdi i bruk. Verdi i bruk er nåverdi av fremtidige kontantstrømmer knyttet til eiendelen. Nedskrivningen reverseres når grunnlaget for nedskrivningen ikke lenger er til stede.

Klassifisering og vurdering av omløpsmidler

Omløpsmidler og kortsiktig gjeld omfatter normalt poster som forfaller til betaling innen ett år etter balansedagen, samt poster som knytter seg til varekretsløpet. Omløpsmidler vurderes til laveste verdi av anskaffelseskost og virkelig verdi.

Fordringer

Kundefordringer og andre fordringer oppføres til pålydende etter fradrag for avsetning til forventet tap. Avsetning til tap gjøres på grunnlag av en individuell vurdering av de enkelte fordringene.

Pensjonsforpliktelser

Pensjonsforpliktelser finansiert over driften. Pensjonspremien anses i disse tilfeller som pensjonskostnad og klassifiseres sammen med lønnskostnader.

Note 2 Lønnskostnader og ytelser, godtgjørelser til daglig leder, styret og revisor

Lønnskostnader	2023	2022
Lønninger	9 994 366	9 655 895
Arbeidsgiveravgift	1 156 877	1 114 335
Pensjonskostnader	750 814	764 885
Andre ytelser	204 377	18 529
Sum	12 106 435	11 553 644

Selskapet har i 2023 sysselsatt 16 årsverk.



Solør Regnskap AS

Pensjonsforpliktelser

Selskapet er pliktig til å ha tjenstepensjonsordning etter lov om obligatorisk tjenstepensjon. Selskapets pensjonsordninger tilfredsstiller kravene i denne lov.

Styrehonorar

Styrets leder er godtgjort med et honorar på kr. 40 000,-.

Revisor

Kostnadsført revisjonshonorar for 2023 utgjør kr 62 600.

I dette beløpet er honorar for andre tjenester inkludert med kr 18 900.

Note 3 Anleggsmidler

	Goodwill	Driftsløsøre, inventar ol.	Sum
Anskaffelseskost pr. 01.01.23	3 180 000	1 194 693	4 374 693
+ Tilgang kjøpte driftsmidler		126 388	126 388
= Anskaffelseskost 31.12.23	3 180 000	1 321 081	4 501 081
Akkumulerte avskrivninger 31.12.23	2 900 000	858 281	3 758 281
= Bokført verdi 31.12.23	280 000	462 800	742 800
Årets ordinære avskrivninger	200 000	143 188	343 188
Økonomisk levetid	5-10 år	3-10 år	

Note 4 Skatt

Årets skattekostnad	2023	2022
Resultatført skatt på ordinært resultat:		
Betalbar skatt	155 168	201 766
Endring i utsatt skatt	-59 774	-45 991
Skattekostnad ordinært resultat	95 394	155 775
Skattepliktig inntekt:		
Resultat før skatt	431 923	707 976
Permanente forskjeller	1 688	91
Endring i midlertidige forskjeller	271 697	209 049
Skattepliktig inntekt	705 308	917 117
Betalbar skatt i balansen:		
Betalbar skatt på årets resultat	155 168	201 766
Sum betalbar skatt i balansen	155 168	201 766

Skatteeffekten av midlertidige forskjeller som har gitt opphav til utsatt skatt og utsatte skattefordeler, spesifisert på typer av midlertidige forskjeller



Solør Regnskap AS

	2023	2022	Endring
Varige driftsmidler	-157 336	-53 338	103 998
Fordringer	-527 754	-360 055	167 700
Sum	-685 090	-413 392	271 697
Grunnlag for utsatt skattefordel	-685 090	-413 392	271 697
Utsatt skattefordel (22 %)	-150 720	-90 946	59 773

Note 5 Egenkapital

	Aksjekapital	Overkurs	Annen Innskutt egenkapital	Annen egenkapital	Sum egenkapital
Pr. 31.12.2022	375 000	0	0	1 171 192	1 546 192
Pr 01.01.2023	375 000	0	0	1 171 192	1 546 192
Årets resultat				336 529	336 529
Pr 31.12.2023	375 000	0	0	1 507 721	1 882 721

Note 6 Pantstillelser og garantier

	31.12.2023	31.12.2022
Pantsikret gjeld, pantstillelser og garantier		
Langsiktig gjeld til kredittinstitusjoner	-2 100 000	-1 704 216
Kassakredit (1 000 000,-)	169 269	479 625
Sum	-1 930 731	-1 224 592
Regnskapsført verdi av pantsikrede eiendeler		
Driftstilbehør	170 200	186 800
Kundefordringer	5 633 621	4 530 421
Sum	5 803 821	4 717 221

Note 7 Kundefordringer

	2023	2022
Kundefordringer til pålydende	5 719 445	5 030 421
Avsetning til tap	650 000	500 000
Balanseført verdi av kundefordringer 31.12	5 069 445	4 530 421
Endring i avsetning til tap	150 000	



Solør Regnskap AS

Realiserte tap	59 538	121 519
Innkomet på tidl. tap på krav	-1 904	
Sum resultatførte tap på krav	209 538	121 519

Note 8 Bankinnskudd

Innestående midler på skattetrekkkonto (bundne midler) er på kr. 373 240.

Note 9 Aksjonærer

Aksjekapitalen i Solør Regnskap AS pr. 31.12 består av:

	Antall	Pålydende	Bokført
Ordinære aksjer	750	500,0	375 000
Sum	750		375 000

Eierstruktur

De største aksjonærene i % pr. 31.12 var:

	Ordinære	Eierandel	Stemmeandel
Geir Arnfinn Rynning Myhren	540	72,0	72,0
Tone Elisabeth Lande	210	28,0	28,0
Totalt antall aksjer	750	100,0	100,0

Aksjer eiet av medlemmer i styret og daglig leder:

Navn	Verv	Ordinære
Geir Arnfinn Rynning Myhren	Styremedlem/daglig leder	540
Tone Elisabeth Lande	Styremedlem	210
Totalt antall aksjer		750

Note 10 Langsiktig gjeld

Gjeld som forfaller mer enn fem år etter regnskapsårets slutt

	2023	2022
Gjeld til kredittinstitusjoner	2 100 000	1 704 216
Sum	2 100 000	1 704 216



Til generalforsamlingen i Solør Regnskap AS

UAVHENGIG REVISORS BERETNING

Konklusjon

Vi har revidert årsregnskapet for Solør Regnskap AS som viser et overskudd på kr 336 529. Årsregnskapet består av balanse per 31. desember 2023, resultatregnskap for regnskapsåret avsluttet per denne datoen og noter til årsregnskapet, herunder et sammendrag av viktige regnskapsprinsipper.

Etter vår mening

- oppfyller årsregnskapet gjeldende lovkrav, og
- gir årsregnskapet et rettviseende bilde av selskapets finansielle stilling per 31. desember 2023 og av dets resultater for regnskapsåret avsluttet per denne datoen i samsvar med regnskapslovens regler og god regnskapsskikk i Norge.

Grunnlag for konklusjonen

Vi har gjennomført revisjonen i samsvar med International Standards on Auditing (ISA-ene). Våre oppgaver og plikter i henhold til disse standardene er beskrevet nedenfor under Revisors oppgaver og plikter ved revisjonen av årsregnskapet. Vi er uavhengige av selskapet i samsvar med kravene i relevante lover og forskrifter i Norge og International Code of Ethics for Professional Accountants (inkludert internasjonale uavhengighetsstandarder) utstedt av International Ethics Standards Board for Accountants (IESBA-reglene), og vi har overholdt våre øvrige etiske forpliktelser i samsvar med disse kravene. Innhentet revisjonsbevis er etter vår vurdering tilstrekkelig og hensiktsmessig som grunnlag for vår konklusjon.

Ledelsens ansvar for årsregnskapet

Ledelsen er ansvarlig for å utarbeide årsregnskapet og for at det gir et rettviseende bilde i samsvar med regnskapslovens regler og god regnskapsskikk i Norge. Ledelsen er også ansvarlig for slik intern kontroll som den finner nødvendig for å kunne utarbeide et årsregnskap som ikke inneholder vesentlig feilinformasjon, verken som følge av misligheter eller utilsiktede feil.

Ved utarbeidelsen av årsregnskapet må ledelsen ta standpunkt til selskapets evne til fortsatt drift og opplyse om forhold av betydning for fortsatt drift. Forutsetningen om fortsatt drift skal legges til grunn for årsregnskapet så lenge det ikke er sannsynlig at virksomheten vil bli avviklet.

Fram Revisjon AS / Lundgaardvegen 13, 2408 Elverum
Tlf. 62 43 10 80 / post@framrevisjon.no
Org.nr 957 668 933 / www.framrevisjon.no

Avd Flisa / Kaffegata 95, 2270 Flisa

Avd Kongsvinger / Strandveien 2, 2212 Kongsvinger

Avd Trysil / Storvegen 21, 2420 Trysil

Dette dokumentet er signert med PAdES-formatet (PDF Advanced Electronic Signatures) av Signicat. Dette sikrer dokumentet og dets vedlegg mot endringer etter signering.



18/09/2024



Revisors oppgaver og plikter ved revisjonen av årsregnskapet

Vårt mål er å oppnå betryggende sikkerhet for at årsregnskapet som helhet ikke inneholder vesentlig feilinformasjon, verken som følge av misligheter eller utilsiktede feil, og å avgi en revisjonsberetning som inneholder vår konklusjon. Betryggende sikkerhet er en høy grad av sikkerhet, men ingen garanti for at en revisjon utført i samsvar med ISA-ene, alltid vil avdekke vesentlig feilinformasjon. Feilinformasjon kan oppstå som følge av misligheter eller utilsiktede feil. Feilinformasjon er å anse som vesentlig dersom den enkeltvis eller samlet med rimelighet kan forventes å påvirke de økonomiske beslutningene som brukerne foretar, på grunnlag av årsregnskapet.

For videre beskrivelse av revisors oppgaver og plikter vises det til <https://revisorforeningen.no/revisjonsberetninger>.

FLISA, 27.06.2024

Fram Revisjon AS

Emil Glorvigen

Statsautorisert revisor

Uavhengig revisors beretning 2023 for Solør Regnskap AS

Dette dokumentet er signert med PAdES-formatet (PDF Advanced Electronic Signatures) av Signicat. Dette sikrer dokumentet og dets vedlegg mot endringer eller signering.

SIGNICA I



Elektronisk signatur

Signert av

Glorvigen, Emil
Norwegian BankID

Dato og tid

(UTC+01:00) Central European Time (Berlin)

06/27/2024 11:32:10

Dette dokumentet er signert med elektronisk signatur. En elektronisk signatur er juridisk forpliktende på samme måte som en håndskrevet signatur på papir. Denne siden er lagt til dokumentet for å vise grunnleggende informasjon om signaturen(e), og på de foregående sidene kan du lese dokumentet som er signert. Vedlagt finnes også en PDF med signaturdetaljer, og en XML-fil med innholdet i den elektroniske signaturen(e). Vedleggene kan brukes for å verifisere gyldigheten av dokumentets signatur ved behov.



Årsregnskap 2023
Solør Regnskap AS

Resultatregnskap
Balanse
Noter til regnskap
Revisjonsberetning

Org.nr.: 991 163 328

**Solør Regnskap AS****Resultatregnskap**

	Note	2023	2022
DRIFTSINNTEKTER			
Salgsinntekt		16 984 507	16 454 675
Annen driftsinntekt		107 083	0
Sum driftsinntekter		17 091 590	16 454 675
DRIFTSKOSTNADER			
Varekostnad		1 266 306	645 868
Lønnskostnader	2	12 106 435	11 553 644
Avskrivning på driftsmidler	3	343 188	348 000
Annen driftskostnad	2	2 882 878	3 173 829
Sum driftskostnader		16 598 807	15 721 340
Driftsresultat		492 783	733 335
FINANSIELLE POSTER			
Renteinntekter		43 461	48 144
Annen finansinntekt		815	2 912
Rentekostnad til foretak i samme konsern		3 179	0
Rentekostnader		101 958	76 415
Netto finansielle poster		-60 861	-25 358
Resultat før skattekostnad		431 923	707 976
Skattekostnad på resultat	4	95 394	155 775
Resultat		336 529	552 201
EKSTRAORDINÆRE POSTER			
ÅRSRESULTAT	5	336 529	552 201
OVERFØRINGER			
Avsatt til utbytte		0	111 000
Avsatt til annen egenkapital		336 529	441 201
Sum overføringer		336 529	552 201

**Solør Regnskap AS****Balanse**

EIENDELER	Note	2023	2022
Anleggsmidler			
Utsatt skattefordel	4	150 720	90 946
Goodwill	3	280 000	480 000
Sum immaterielle eiendeler		430 720	570 946
Tomter, bygninger o.a. fast eiendom	3	276 000	318 000
Driftsløsøre, inventar o.a. utstyr	3	186 800	161 600
Sum varige driftsmidler	3, 6	462 800	479 600
Sum anleggsmidler		893 520	1 050 546
Omløpsmidler			
Kundefordringer	7	5 069 445	4 530 421
Andre kortsiktige fordringer		216 470	226 658
Sum fordringer		5 285 915	4 757 079
Andre finansielle instrumenter		332 325	332 325
Sum investeringer		332 325	332 325
Bankinnskudd, kontanter o.l.	8	976 195	857 345
Sum omløpsmidler		6 594 436	5 946 749
SUM EIENDELER		7 487 956	6 997 295

**Solør Regnskap AS****Balanse**

EGENKAPITAL OG GJELD	Note	2023	2022
EGENKAPITAL			
Innskutt egenkapital			
Aksjekapital 750 à 500	9	375 000	375 000
Sum innskutt egenkapital		375 000	375 000
Opptjent egenkapital			
Annen egenkapital		1 507 721	1 171 192
Sum opptjent egenkapital		1 507 721	1 171 192
Sum egenkapital	5	1 882 721	1 546 192
GJELD			
Avsetning for forpliktelser			
Langsiktig gjeld			
Gjeld til kredittinstitusjoner	6, 10	2 100 000	1 704 216
Sum langsiktig gjeld		2 100 000	1 704 216
Kortsiktig gjeld			
Leverandørgjeld		457 352	312 920
Betalbar skatt	4	155 168	201 766
Skyldige offentlige avgifter		1 421 828	1 390 935
Utbytte		0	111 000
Annen kortsiktig gjeld		1 470 887	1 730 265
Sum kortsiktig gjeld		3 505 235	3 746 886
Sum gjeld		5 605 235	5 451 102
SUM EGENKAPITAL OG GJELD		7 487 956	6 997 295





Solør Regnskap AS

Balanse


Flisa, 26.06.2024

Styret i Solør Regnskap AS


Geir Arnfinn Rynning Myhren
Styremedlem/daglig leder


Tone Elisabeth Lande
Styremedlem


Christian Børresen
Styrets leder/daglig leder


Anna Lena Snapa
Styremedlem



Solør Regnskap AS

Noter til regnskapet for 2023

Regnskapsprinsipper

Årsregnskapet er satt opp i samsvar med regnskapsloven og NRS 8 - God regnskapsskikk for små foretak.

Skatt

Skattekostnaden i resultatregnskapet omfatter både periodens betalbare skatt og endring i utsatt skatt. Utsatt skatt er beregnet med 22 % på grunnlag av de midlertidige forskjeller som eksisterer mellom regnskapsmessige og skattemessige verdier, samt ligningsmessig underskudd til fremføring ved utgangen av regnskapsåret. Skatteøkende og skattereduserende midlertidige forskjeller som reverserer eller kan reverseres i samme periode er utlignet og nettoført.

Klassifisering og vurdering av anleggsmidler

Anleggsmidler omfatter eiendeler bestemt til varig eie og bruk. Anleggsmidler er vurdert til anskaffelseskost. Varige driftsmidler balanseføres og avskrives over driftsmidlets økonomiske levetid. Avskrivningsperioden for fast eiendom anskaffet etter 2009 er dekomponert i en del som gjelder råbygget og en del som gjelder faste tekniske installasjoner. Varige driftsmidler nedskrives til gjenvinnbart beløp ved verdifall som forventes ikke å være forbigående. Gjenvinnbart beløp er det høyeste av netto salgsverdi og verdi i bruk. Verdi i bruk er nåverdi av fremtidige kontantstrømmer knyttet til eiendelen. Nedskrivningen reverseres når grunnlaget for nedskrivningen ikke lenger er til stede.

Klassifisering og vurdering av omløpsmidler

Omløpsmidler og kortsiktig gjeld omfatter normalt poster som forfaller til betaling innen ett år etter balansedagen, samt poster som knytter seg til varekretsløpet. Omløpsmidler vurderes til laveste verdi av anskaffelseskost og virkelig verdi.

Fordringer

Kundefordringer og andre fordringer oppføres til pålydende etter fradrag for avsetning til forventet tap. Avsetning til tap gjøres på grunnlag av en individuell vurdering av de enkelte fordringene.

Pensjonsforpliktelser

Pensjonsforpliktelser finansiert over driften. Pensjonspremien anses i disse tilfeller som pensjonskostnad og klassifiseres sammen med lønnskostnader.

Note 2 Lønnskostnader og ytelser, godtgjørelser til daglig leder, styret og revisor

Lønnskostnader	2023	2022
Lønninger	9 994 366	9 655 895
Arbeidsgiveravgift	1 156 877	1 114 335
Pensjonskostnader	750 814	764 885
Andre ytelser	204 377	18 529
Sum	12 106 435	11 553 644

Selskapet har i 2023 sysselsatt 16 årsverk.



Solør Regnskap AS

Pensjonsforpliktelser

Selskapet er pliktig til å ha tjenestepensjonsordning etter lov om obligatorisk tjenestepensjon. Selskapets pensjonsordninger tilfredsstiller kravene i denne lov.

Styrehonorar

Styrets leder er godtgjort med et honorar på kr. 40 000,-.

Revisor

Kostnadsført revisjonshonorar for 2023 utgjør kr 62 600.

I dette beløpet er honorar for andre tjenester inkludert med kr 18 900.

Note 3 Anleggsmidler

	Goodwill	Driftsløsøre, inventar ol.	Sum
Anskaffelseskost pr. 01.01.23	3 180 000	1 194 693	4 374 693
+ Tilgang kjøpte driftsmidler		126 388	126 388
= Anskaffelseskost 31.12.23	3 180 000	1 321 081	4 501 081
Akkumulerte avskrivninger 31.12.23	2 900 000	858 281	3 758 281
= Bokført verdi 31.12.23	280 000	462 800	742 800
Årets ordinære avskrivninger	200 000	143 188	343 188
Økonomisk levetid	5-10 år	3-10 år	

Note 4 Skatt

Årets skattekostnad	2023	2022
Resultatført skatt på ordinært resultat:		
Betalbar skatt	155 168	201 766
Endring i utsatt skatt	-59 774	-45 991
Skattekostnad ordinært resultat	95 394	155 775
Skattepliktig inntekt:		
Resultat før skatt	431 923	707 976
Permanente forskjeller	1 688	91
Endring i midlertidige forskjeller	271 697	209 049
Skattepliktig inntekt	705 308	917 117
Betalbar skatt i balansen:		
Betalbar skatt på årets resultat	155 168	201 766
Sum betalbar skatt i balansen	155 168	201 766

Skatteeffekten av midlertidige forskjeller som har gitt opphav til utsatt skatt og utsatte skattefordeler, spesifisert på typer av midlertidige forskjeller



Solør Regnskap AS

	2023	2022	Endring
Varige driftsmidler	-157 336	-53 338	103 998
Fordringer	-527 754	-360 055	167 700
Sum	-685 090	-413 392	271 697
Grunnlag for utsatt skattefordel	-685 090	-413 392	271 697
Utsatt skattefordel (22 %)	-150 720	-90 946	59 773

Note 5 Egenkapital

	Aksjekapital	Overkurs	Annen Innskutt egenkapital	Annen egenkapital	Sum egenkapital
Pr. 31.12.2022	375 000	0	0	1 171 192	1 546 192
Pr 01.01.2023	375 000	0	0	1 171 192	1 546 192
Årets resultat				336 529	336 529
Pr 31.12.2023	375 000	0	0	1 507 721	1 882 721

Note 6 Pantstillelser og garantier

	31.12.2023	31.12.2022
Pantsikret gjeld, pantstillelser og garantier		
Langsiktig gjeld til kredittinstitusjoner	-2 100 000	-1 704 216
Kassakredit (1 000 000,-)	169 269	479 625
Sum	-1 930 731	-1 224 592
Regnskapsført verdi av pantsikrede eiendeler		
Driftstilbehør	170 200	186 800
Kundefordringer	5 633 621	4 530 421
Sum	5 803 821	4 717 221

Note 7 Kundefordringer

	2023	2022
Kundefordringer til pålydende	5 719 445	5 030 421
Avsetning til tap	650 000	500 000
Balanseført verdi av kundefordringer 31.12	5 069 445	4 530 421
Endring i avsetning til tap	150 000	



Solør Regnskap AS

Realiserte tap	59 538	121 519
Innkomet på tidl. tap på krav	-1 904	
Sum resultatførte tap på krav	209 538	121 519

Note 8 Bankinnskudd

Innestående midler på skattetrekkkonto (bundne midler) er på kr. 373 240.

Note 9 Aksjonærer

Aksjekapitalen i Solør Regnskap AS pr. 31.12 består av:

	Antall	Pålydende	Bokført
Ordinære aksjer	750	500,0	375 000
Sum	750		375 000

Eierstruktur

De største aksjonærene i % pr. 31.12 var:

	Ordinære	Eierandel	Stemmeandel
Geir Arnfinn Rynning Myhren	540	72,0	72,0
Tone Elisabeth Lande	210	28,0	28,0
Totalt antall aksjer	750	100,0	100,0

Aksjer eiet av medlemmer i styret og daglig leder:

Navn	Verv	Ordinære
Geir Arnfinn Rynning Myhren	Styremedlem/daglig leder	540
Tone Elisabeth Lande	Styremedlem	210
Totalt antall aksjer		750

Note 10 Langsiktig gjeld

Gjeld som forfaller mer enn fem år etter regnskapsårets slutt

	2023	2022
Gjeld til kredittinstitusjoner	2 100 000	1 704 216
Sum	2 100 000	1 704 216