



ÅRSREGNSKAPET FOR REGNSKAPSÅRET 2022 - GENERELL INFORMASJON

Enheten

Organisasjonsnummer: 921 151 187
Organisasjonsform: Aksjeselskap
Foretaksnavn: PARAT P2H AS
Forretningsadresse: Tjørsvågstrand 27
4400 FLEKKEFJORD

Regnskapsår

Årsregnskapets periode: 01.01.2022 - 31.12.2022

Konsern

Morselskap i konsern: Nei

Regnskapsregler

Regler for små foretak benyttet: Ja
Benyttet ved utarbeidelsen av årsregnskapet til selskapet: Regnskapslovens alminnelige regler

Årsregnskapet fastsatt av kompetent organ

Bekreftet av representant for selskapet: Yngve Martin Halvorsen
Dato for fastsettelse av årsregnskapet: 07.06.2023

Grunnlag for avgivelse

År 2022: Årsregnskapet er elektronisk innlevert
År 2021: Tall er hentet fra elektronisk innlevert årsregnskap fra 2022

Det er ikke krav til at årsregnskapet m.v. som sendes til Regnskapsregisteret er undertegnet. Kontrollen på at dette er utført ligger hos revisor/enhetens øverste organ. Sikkerheten ivaretas ved at innsender har rolle/rettighet for innsending av årsregnskapet via Altinn, og ved at det bekreftes at årsregnskapet er fastsatt av kompetent organ.

Brønnøysundregistrene, 03.07.2024



Resultatregnskap

Beløp i: NOK	Note	2022	2021
RESULTATREGNSKAP			
Inntekter			
Salgsinntekt		24 985 920	22 713 713
Annen driftsinntekt			
Sum inntekter		24 985 920	22 713 713
Kostnader			
Varekostnad		13 200 312	9 765 928
Lønnskostnad	1	2 642 826	3 008 766
Avskrivning av driftsmidler og immaterielle eiendeler		80 519	78 076
Annen driftskostnad		1 724 987	2 685 929
Sum kostnader		17 648 643	15 538 699
Driftsresultat		7 337 277	7 175 014
Finansinntekter og finanskostnader			
Annen renteinntekt		155	
Annen finansinntekt			205 561
Sum finansinntekter		155	205 561
Annen rentekostnad		7 968	9 096
Annen finanskostnad		201 514	
Sum finanskostnader		209 482	9 096
Netto finans		-209 327	196 465
Ordinært resultat før skattekostnad		7 127 950	7 371 479
Skattekostnad på resultat	2	1 596 725	1 724 258
Ordinært resultat etter skattekostnad		5 531 225	5 647 221
Årsresultat		5 531 225	5 647 221
Årsresultat etter minoritetsinteresser		5 531 225	5 647 221
Totalresultat		5 531 225	5 647 221



Resultatregnskap

Beløp i: NOK	Note	2022	2021
Overføringer og disponeringer			
Avgitt konsernbidrag		17 664 472	
Avsatt til annen egenkapital			5 647 221
Overført fra annen egenkapital		-12 133 247	
Sum overføringer og disponeringer		5 531 225	5 647 221



Balanse

Beløp i: NOK	Note	2022	2021
BALANSE - EIENDELER			
Anleggsmidler			
Immaterielle eiendeler			
Konsesjoner, patenter o.l.		1 700 000	1 700 000
Sum immaterielle eiendeler		1 700 000	1 700 000
Varige driftsmidler			
Driftsløsøre, inventar o.a. utstyr		354 411	405 650
Sum varige driftsmidler		354 411	405 650
Finansielle anleggsmidler			
Investeringer i tilknyttet selskap	3	11 954 800	11 954 800
Sum finansielle anleggsmidler		11 954 800	11 954 800
Sum anleggsmidler		14 009 211	14 060 450
Omløpsmidler			
Varer			
Sum varer		7 321 794	7 329 062
Fordringer			
Kundefordringer		10 751 201	4 504 104
Andre kortsiktige fordringer		28 805	159 485
Sum fordringer	4	10 780 006	4 663 589
Bankinnskudd, kontanter og lignende			
Bankinnskudd, kontanter o.l.		5 413 254	3 782 795
Sum bankinnskudd, kontanter og lignende		5 413 254	3 782 795
Sum omløpsmidler		23 515 054	15 775 447
SUM EIENDELER		37 524 265	29 835 896

BALANSE - EGENKAPITAL OG GJELD



Balanse

Beløp i: NOK	Note	2022	2021
Egenkapital			
Innskutt egenkapital			
Aksjekapital		2 979 500	2 979 500
Annen innskutt egenkapital		9 977 779	13 844 526
Sum innskutt egenkapital		12 957 279	16 824 026
Opptjent egenkapital			
Annen egenkapital			8 266 500
Sum opptjent egenkapital			8 266 501
Sum egenkapital	5	12 957 280	25 090 527
Gjeld			
Langsiktig gjeld			
Utsatt skatt	2		47 470
Sum avsetninger for forpliktelser			47 470
Annen langsiktig gjeld			
Sum langsiktig gjeld		0	47 470
Kortsiktig gjeld			
Leverandørgjeld		2 058 543	2 378 285
Betalbar skatt	2		1 695 803
Skyldig offentlige avgifter		2 434 500	179 624
Kortsiktig konserngjeld		19 308 667	
Annen kortsiktig gjeld		765 275	444 187
Sum kortsiktig gjeld	4	24 566 985	4 697 899
Sum gjeld		24 566 985	4 745 369
SUM EGENKAPITAL OG GJELD		37 524 265	29 835 896



Brønnøysundregistrene

ÅRSREGNSKAP FOR REGNSKAPSÅRET 2022 - GENERELL INFORMASJON

Journalnummer: 2023 630023

Enheten

Organisasjonsnummer: 921 151 187
Organisasjonsform: Aksjeselskap
Foretaksnavn: PARAT P2H AS
Forretningsadresse: Tjørsvågstrand 27
4400 FLEKKEFJORD

Regnskapsår

Årsregnskapets periode: 01.01.2022 - 31.12.2022

Konsern

Morselskap i konsern: Nei

Regnskapsregler

Regler for små foretak benyttet: Ja
Benyttet ved utarbeidelsen av
årsregnskapet til selskapet: Regnskapslovens alminnelige regler

Årsregnskapet fastsatt av kompetent organ

Bekreftet av representant for selskapet: Yngve Martin Halvorsen
Dato for fastsettelse av årsregnskapet: 07.06.2023

Grunnlag for avgivelse

År 2022: Årsregnskap er elektronisk innlevert.
År 2021: Tall er hentet fra elektronisk innlevert årsregnskap fra 2022.

Det er ikke krav til at årsregnskapet m.v. som sendes til Regnskapsregisteret er undertegnet. Kontrollen på at dette er utført ligger hos revisor/enhetens øverste organ. Sikkerheten ivaretas ved at innsender har rolle/rettighet for innsending av årsregnskapet via Altinn, og ved at det bekreftes at årsregnskapet er fastsatt av kompetent organ.

Brønnøysundregistrene, 01.08.2023



Organisasjonsnr: 921 151 187
PARAT P2H AS

RESULTATREGNSKAP

Beløp i: NOK	Note	2022	2021
RESULTATREGNSKAP			
Inntekter			
Salgsinntekt		24 985 920	22 713 713
Annen driftsinntekt			
Sum inntekter		24 985 920	22 713 713
Kostnader			
Varekostnad		13 200 312	9 765 928
Lønnskostnad	1	2 642 826	3 008 766
Avskrivning av driftsmidler og immaterielle eiendeler		80 519	78 076
Annen driftskostnad		1 724 987	2 685 929
Sum kostnader		17 648 643	15 538 699
Driftsresultat		7 337 277	7 175 014
Finansinntekter og finanskostnader			
Annen renteinntekt		155	
Annen finansinntekt			205 561
Sum finansinntekter		155	205 561
Annen rentekostnad		7 968	9 096
Annen finanskostnad		201 514	
Sum finanskostnader		209 482	9 096
Netto finans		-209 327	196 465
Ordinært resultat før skattekostnad			
skattekostnad		7 127 950	7 371 479
Skattekostnad på resultat	2	1 596 725	1 724 258
Ordinært resultat etter skattekostnad		5 531 225	5 647 221
Årsresultat		5 531 225	5 647 221
Årsresultat etter minoritetsinteresser		5 531 225	5 647 221
Totalresultat		5 531 225	5 647 221
Overføringer og disponeringer			
Avgitt konsernbidrag		17 664 472	
Avsatt til annen egenkapital			5 647 221
Overført fra annen egenkapital		-12 133 247	



Sum overføringer og
disponeringer

5 531 225

5 647 221



Opptjent egenkapital			
Annen egenkapital			8 266 500
Sum opptjent egenkapital			8 266 501
Sum egenkapital	5	12 957 280	25 090 527
Gjeld			
Langsiktig gjeld			
Utsatt skatt	2		47 470
Sum avsetninger for forpliktelser			47 470
Annen langsiktig gjeld			
Sum langsiktig gjeld		0	47 470
Kortsiktig gjeld			
Leverandørgjeld		2 058 543	2 378 285
Betalbar skatt	2		1 695 803
Skyldig offentlige avgifter		2 434 500	179 624
Kortsiktig konserngjeld		19 308 667	
Annen kortsiktig gjeld		765 275	444 187
Sum kortsiktig gjeld	4	24 566 985	4 697 899
Sum gjeld		24 566 985	4 745 369
SUM EGENKAPITAL OG GJELD		37 524 265	29 835 896



Organisasjonsnr: 921 151 187
PARAT P2H AS

NOTEOPPLYSNINGER - SELSKAP - alle poster oppgitt i hele tall

Note

Antall årsverk i regnskapsåret
2.90

<u>Sum</u>	<u>Beløp</u>
<u>Balanseført verdi 31.12.</u>	<u>Varige driftsmidler Immaterielle eiend.</u>

Konsernregnskap

Morselskapet sitt navn

Forretningskontor for morselskapet

Begrunnelse for at datterselskap er utelatt fra konsolideringen

<u>Samlet beløp - tilknyttet selskap</u>	<u>Årets</u>	<u>Fjorårets</u>
--	--------------	------------------

<u>Samlet beløp - foretak i samme konsern</u>	<u>Årets</u>	<u>Fjorårets</u>
---	--------------	------------------

<u>Samlet beløp - foretak i samme konsern</u>	<u>Årets</u>	<u>Fjorårets</u>
---	--------------	------------------

<u>Samlet beløp - felles kontrollert virksomhet</u>	<u>Årets</u>	<u>Fjorårets</u>
---	--------------	------------------

<u>Pantstillelse</u>	<u>Beløp</u>
----------------------	--------------

<u>Beholdning av egne aksjer</u>	<u>Antall</u>	<u>Pålydende</u>	<u>Andel av aksjek.</u>
----------------------------------	---------------	------------------	-------------------------



Til generalforsamlingen i Parat P2H AS

Uavhengig revisors beretning

Konklusjon

Vi har revidert årsregnskapet for Parat P2H AS som består av balanse per 31. desember 2022, resultatregnskap for regnskapsåret avsluttet per denne datoen og noter til årsregnskapet, herunder et sammendrag av viktige regnskapsprinsipper.

Etter vår mening

- oppfyller årsregnskapet gjeldende lovkrav, og
- gir årsregnskapet et rettviseende bilde av selskapets finansielle stilling per 31. desember 2022, og av dets resultater for regnskapsåret avsluttet per denne datoen i samsvar med regnskapslovens regler og god regnskapsskikk i Norge.

Grunnlag for konklusjonen

Vi har gjennomført revisjonen i samsvar med International Standards on Auditing (ISA-ene). Våre oppgaver og plikter i henhold til disse standardene er beskrevet nedenfor under *Revisors oppgaver og plikter ved revisjonen av årsregnskapet*. Vi er uavhengige av selskapet i samsvar med kravene i relevante lover og forskrifter i Norge og International Code of Ethics for Professional Accountants (inkludert internasjonale uavhengighetsstandarder) utstedt av International Ethics Standards Board for Accountants (IESBA-reglene), og vi har overholdt våre øvrige etiske forpliktelser i samsvar med disse kravene. Innhentet revisjonsbevis er etter vår vurdering tilstrekkelig og hensiktsmessig som grunnlag for vår konklusjon.

Styrets og daglig leders ansvar for årsregnskapet

Styret og daglig leder (ledelsen) er ansvarlige for å utarbeide årsregnskapet og for at det gir et rettviseende bilde i samsvar med regnskapslovens regler og god regnskapsskikk i Norge. Ledelsen er også ansvarlig for slik internkontroll som den finner nødvendig for å kunne utarbeide et årsregnskap som ikke inneholder vesentlig feilinformasjon, verken som følge av misligheter eller utilsiktede feil.

Ved utarbeidelsen av årsregnskapet må ledelsen ta standpunkt til selskapets evne til fortsatt drift og opplyse om forhold av betydning for fortsatt drift. Forutsetningen om fortsatt drift skal legges til grunn for årsregnskapet så lenge det ikke er sannsynlig at virksomheten vil bli avvirket.

Revisors oppgaver og plikter ved revisjonen av årsregnskapet

Vårt mål er å oppnå betryggende sikkerhet for at årsregnskapet som helhet ikke inneholder vesentlig feilinformasjon, verken som følge av misligheter eller utilsiktede feil, og å avgi en revisjonsberetning som inneholder vår konklusjon. Betryggende sikkerhet er en høy grad av sikkerhet, men ingen garanti for at en revisjon utført i samsvar med ISA-ene, alltid vil avdekke vesentlig feilinformasjon. Feilinformasjon kan oppstå som følge av misligheter eller utilsiktede feil. Feilinformasjon er å anse som vesentlig dersom den enkeltvis eller samlet med rimelighet kan forventes å påvirke de økonomiske beslutningene som brukerne foretar på grunnlag av årsregnskapet.

PricewaterhouseCoopers AS, Spinnerigaten 15, Postboks 404, NO-4379 Egersund

T: 02316, org. no.: 987 009 713 MVA, www.pwc.no

Statsautoriserte revisorer, medlemmer av Den norske Revisorforening og autorisert regnskapsførerselskap



For videre beskrivelse av revisors oppgaver og plikter vises det til:
<https://revisorforeningen.no/revisjonsberetninger>




Egersund, 7. juni 2023
PricewaterhouseCoopers AS

Per Trygve Årstad
Statsautorisert revisor
(elektronisk signert)



Balanse			
Parat P2H AS			
Egenkapital og gjeld	Note	2022	2021
Egenkapital			
Innskutt egenkapital			
Aksjekapital		2 979 500	2 979 500
Annen innskutt egenkapital		9 977 779	13 844 526
Sum innskutt egenkapital		12 957 279	16 824 026
Opptjent egenkapital			
Annen egenkapital		0	8 266 500
Sum opptjent egenkapital		0	8 266 501
Sum egenkapital	5	12 957 280	25 090 527
Gjeld			
Utsatt skatt	2	0	47 470
Sum avsetning for forpliktelser		0	47 470
Kortsiktig gjeld			
Leverandørgjeld		2 058 543	2 378 285
Betalbar skatt	2	0	1 695 803
Skyldig offentlige avgifter		2 434 500	179 624
Konserngjeld		19 308 667	0
Annen kortsiktig gjeld		765 275	444 187
Sum kortsiktig gjeld	4	24 566 985	4 697 899
Sum gjeld		24 566 985	4 745 369
Sum egenkapital og gjeld		37 524 265	29 835 896

Flekkefjord, 07.06.2023
Styret i Parat P2H AS

 Cyrille Marie-Francois Fournier-Montgjeux styreleder	 Yngve Martin Halvorsen styremedlem/daglig leder	 Patriek Richard Brunet styremedlem
--	---	--

Parat P2H AS Side 2



Parat P2H AS Noter til årsregnskapet for 2022

Regnskapsprinsipper

Årsregnskapet er satt opp i samsvar med regnskapsloven og god regnskapsskikk for små foretak. Forutsetning om fortsatt drift er lagt til grunn ved avleggelse av årsregnskapet.

Salgsinntekter

Inntekter ved salg av varer og tjenester vurderes til virkelig verdi av vederlaget, netto etter fradrag for merverdiavgift, returer, rabatter og andre avslag. Inntektsføring ved salg av varer skjer på leveringstidspunktet. Tjenester inntektsføres etterhvert som de utføres.

Klassifisering av balanseposter

Eiendeler bestemt til varig eie eller bruk er klassifisert som anleggsmidler. Eiendeler som er knyttet til varekretsløpet er klassifisert som omløpsmidler. Fordringer klassifiseres som omløpsmidler hvis de skal tilbakebetales i løpet av ett år. For gjeld er analoge kriterier lagt til grunn. Første års avdrag på langsiktige fordringer og langsiktig gjeld klassifiseres likevel ikke som omløpsmiddel og kortsiktig gjeld.

Investeringer i andre selskaper

Kostmetoden brukes som prinsipp for investeringer i andre selskaper. Kostprisen økes når midler tilføres ved kapitalutvidelse, eller når det gis konsernbidrag til datterselskap. Mottatte utdelinger resultatføres i utgangspunktet som inntekt. Utdelinger som overstiger andel av oppjent egenkapital etter kjøpet føres som reduksjon av anskaffelseskost. Utbytte/konsernbidrag fra datterselskap regnskapsføres det samme året som datterselskapet avsetter beløpet. Utbytte fra andre selskaper regnskapsføres som finansinntekt når utbyttet er vedtatt.

Varelager

Varer vurderes til det laveste av gjennomsnittlig anskaffelseskost og netto salgsverdi.

Fordringer

Kundefordringer og andre fordringer er oppført i balansen til pålydende etter fradrag for avsetning til forventet tap. Avsetning for tap gjøres på grunnlag av individuelle vurderinger av de enkelte fordringene. I tillegg gjøres det for øvrige kundefordringer en uspesifisert avsetning for å dekke antatt tap.

Immaterielle eiendeler

Immaterielle eiendeler er vurdert til anskaffelseskost i den grad det kan identifiseres som en fremtidig økonomisk fordel som kan tilflytte foretaket. Immaterielle eiendeler avskrives ikke da levetiden ikke anses begrenset. Immaterielle eiendeler nedskrives til virkelig verdi ved verdifall som forventes ikke å være forbigående. Nedskrivningen reverseres når grunnlaget for nedskrivningen ikke lenger er til stede.

Skatt

Skattekostnaden i resultatregnskapet omfatter både periodens betalbare skatt og endring i utsatt skatt. Utsatt skatt er beregnet med 22 % på grunnlag av de midlertidige forskjeller som eksisterer mellom regnskapsmessige og skattemessige verdier, samt skattemessig underskudd til fremføring ved utgangen av regnskapsåret. Skatteøkende og skattereduserende midlertidige forskjeller som reverserer eller kan reversere i samme periode er utlignet og nettoført. Utsatt skattefordel er ikke balanseført i henhold til God Regnskapsskikk for små foretak.

Utenlandsk valuta

Fordringer og gjeld i utenlandsk valuta vurderes etter kursen ved regnskapsårets slutt. Kursgevinster og kurstap knyttet til varesalg og varekjøp i utenlandsk valuta føres som salgsinntekter og varekostnad.

Terminkontrakter

Selskapet har valutaterminkontrakter i utenlandsk valuta. Valutaderivater anses som pengeposter i utenlandsk valuta, og regnskapsføres til virkelig verdi etter regnskapsloven § 5-8 med verdiendringer over resultatet.



Parat P2H AS
Noter til årsregnskapet for 2022



Parat P2H AS
Noter til årsregnskapet for 2022

Note 1 Lønnskostnader, antall ansatte, godtgjørelser, lån til ansatte m.v.

Lønnskostnader	2022	2021
Lønninger	2 186 567	2 470 957
Arbeidsgiveravgift	317 695	373 294
Pensjonskostnader	106 755	114 756
Andre lønnsrelaterte ytelser	31 808	49 758
Sum	2 642 826	3 008 765

Sysselsatte årsverk 2,5 2,9

Det er ikke gitt lån/sikkerhetsstillelse til daglig leder, styrets leder eller andre nærstående parter.

Note 2 Skatt

Årets skattekostnad fordeler seg på:

	2022	2021
Betalbar skatt av grunnlag	1 644 195	1 695 803
Endring utsatt skatt	-47 470	28 455
Skattekostnad i resultat	1 596 725	1 724 258

Beregning av årets skattegrunnlag:

	2022	2021
Resultat før skattekostnad	7 127 950	7 371 479
Permanente forskjeller	1 312	0
Grunnlag for årets skattekostnad	7 129 262	7 371 479
Endring i midlertidige forskjeller	344 350	336 719
Grunnlag for betalbar skatt i resultatregnskapet	7 473 612	7 708 197
+/- Mottatt/avgitt konsernbidrag	0	0
Benyttet fremført underskudd	0	0
Skattepliktig inntekt (grunnlag for betalbar skatt i balansen)	7 473 612	7 708 197

Betalbar skatt i balansen

Betalbar skatt av grunnlag	1 644 195	1 695 803
Skatteeffekt ved mottatt / avgitt konsernbidrag	-1 644 195	0
Betalbar skatt i balansen	-0	1 695 803

Oversikt over midlertidige forskjeller:

	2022	2021	Endring
Valutaterminkontrakter	-205 299	127 955	333 254
Anleggsmidler	76 720	87 816	11 096
Sum	-128 579	215 771	-344 350
Underskudd til fremføring	0	0	
Sum midlertidige forskjeller	-128 579	215 771	

22% utsatt skatt / skattefordel	-28 287	47 470
Ikke balanseført utsatt skattefordel	28 287	0
Balanseført utsatt skatt / skattefordel	0	47 470

Utsatt skattefordel er ikke balanseført iht. GRS for små foretak.



Parat P2H AS
Noter til årsregnskapet for 2022



Parat P2H AS
Noter til årsregnskapet for 2022

Note 3 Investering i tilknyttet selskap

	Forretnings- kontor	Eierandel/ stemme- andel	Egenkapital siste år 100 %	Resultat siste år 100 %	Balanseført verdi 31.12.
Pinggao PARAT (Henan) Energy Technology Co., LTD*	Kina	31 %	44 874 502	1 389 801	11 954 800

* Egenkapital og resultat er basert på foreløpige tall pr. 31.12.2022 da signert regnskap ikke foreligger.

Note 4 Fordringer og gjeld

	2022	2021
Fordringer med forfall senere enn ett år	0	0
Langsiktig gjeld med forfall senere enn fem år	0	0

Note 5 Egenkapital

Egenkapital, samt årets endring

	Aksjekapital	Annen innskutt EK	Annen Egenkapital	Sum
Egenkapital per 31.12.2021	2 979 500	13 844 526	8 266 500	25 090 527
Årets resultat	0	0	5 531 225	5 531 225
Avgitt konsernbidrag	0	-3 866 746	-13 797 726	-17 664 472
Egenkapital per 31.12.2022	2 979 500	9 977 779	0	12 957 280