



ÅRSREGNSKAPET FOR REGNSKAPSÅRET 2017 - GENERELL INFORMASJON

Enheten

Organisasjonsnummer: 999 504 191
Organisasjonsform: Aksjeselskap
Foretaksnavn: MURMESTRENE SVEEN & CO AS
Forretningsadresse: Heggelibakken 2
0375 OSLO

Regnskapsår

Årsregnskapets periode: 01.01.2017 - 31.12.2017

Konsern

Morselskap i konsern: Nei

Regnskapsregler

Regler for små foretak benyttet: Ja
Benyttet ved utarbeidelsen av årsregnskapet til selskapet: Regnskapslovens alminnelige regler

Årsregnskapet fastsatt av kompetent organ

Bekreftet av representant for selskapet: Abaci AS
Dato for fastsettelse av årsregnskapet: 06.03.2018

Grunnlag for avgivelse

År 2017: Årsregnskapet er elektronisk innlevert
År 2016: Tall er hentet fra elektronisk innlevert årsregnskap fra 2017

Det er ikke krav til at årsregnskapet m.v. som sendes til Regnskapsregisteret er undertegnet. Kontrollen på at dette er utført ligger hos revisor/enhetens øverste organ. Sikkerheten ivaretas ved at innsender har rolle/rettighet for innsending av årsregnskapet via Altinn, og ved at det bekreftes at årsregnskapet er fastsatt av kompetent organ.

Brønnøysundregistrene, 27.07.2019



Resultatregnskap

Beløp i: NOK	Note	2017	2016
RESULTATREGNSKAP			
Inntekter			
Salgsinntekt		27 295 480	32 948 739
Sum inntekter		27 295 480	32 948 739
Kostnader			
Varekostnad		17 678 575	22 675 028
Lønnskostnad	5	5 104 829	4 876 924
Avskrivning på varige driftsmidler og immaterielle eiendeler	8	248 376	186 501
Nedskrivning av varige driftsmidler og immaterielle eiendeler	8		
Annen driftskostnad	5	1 202 238	1 571 657
Sum kostnader		24 234 018	29 310 111
Driftsresultat		3 061 462	3 638 628
Finansinntekter og finanskostnader			
Annen renteinntekt		5 996	2 544
Annen finansinntekt			14
Sum finansinntekter		5 996	2 558
Annen rentekostnad		46 130	44 334
Annen finanskostnad		16 900	27 286
Sum finanskostnader		63 030	71 620
Netto finans		-57 035	-69 063
Ordinært resultat før skattekostnad		3 004 427	3 569 566
Skattekostnad på ordinært resultat	4	733 283	895 013
Ordinært resultat etter skattekostnad		2 271 144	2 674 553
Årsresultat	6	2 271 144	2 674 553
Årsresultat etter minoritetsinteresser		2 271 144	2 674 553
Totalresultat		2 271 144	2 674 553



Resultatregnskap

Beløp i: NOK	Note	2017	2016
Overføringer og disponeringer			
Utbytte		2 250 000	
Overføringer til/fra annen egenkapital		21 144	2 674 553
Sum overføringer og disponeringer	6	2 271 144	2 674 553



Balanse

Beløp i: NOK	Note	2017	2016
BALANSE - EIENDELER			
Anleggsmidler			
Immaterielle eiendeler			
Utsatt skattefordel	4		
Varige driftsmidler			
Driftsløsøre, inventar, verktøy, kontormaskiner og lignende	7, 8	752 595	1 000 971
Sum varige driftsmidler	8	752 595	1 000 971
Finansielle anleggsmidler			
Obligasjoner	2	22 500	22 500
Sum finansielle anleggsmidler		22 500	22 500
Sum anleggsmidler		775 095	1 023 471
Omløpsmidler			
Varer			
Fordringer			
Kundefordringer	7	2 592 056	3 431 810
Andre fordringer		92 120	26 101
Sum fordringer		2 684 176	3 457 911
Bankinnskudd, kontanter og lignende			
Bankinnskudd, kontanter og lignende	2	4 370 791	3 504 705
Sum bankinnskudd, kontanter og lignende		4 370 791	3 504 705
Sum omløpsmidler		7 054 967	6 962 616
SUM EIENDELER		7 830 062	7 986 087

BALANSE - EGENKAPITAL OG GJELD


Egenkapital

Innskutt egenkapital




Balanse

Beløp i: NOK	Note	2017	2016
Selskapskapital	3, 6	100 000	100 000
Beholdning av egne aksjer	3		
Sum innskutt egenkapital		100 000	100 000
Opptjent egenkapital			
Annen egenkapital		922 407	3 311 263
Sum opptjent egenkapital		922 407	3 311 263
Sum egenkapital	6	1 022 407	3 411 263
Gjeld			
Langsiktig gjeld			
Utsatt skatt	4	20 011	33 031
Sum avsetninger for forpliktelser		20 011	33 031
Annen langsiktig gjeld			
Gjeld til kredittinstitusjoner	7	851 257	1 031 211
Sum annen langsiktig gjeld		851 257	1 031 211
Sum langsiktig gjeld		871 268	1 064 242
Kortsiktig gjeld			
Leverandørgjeld		1 677 343	1 101 904
Betalbar skatt	4	746 303	899 004
Skyldige offentlige avgifter		642 398	869 351
Utbytte		2 250 000	
Annen kortsiktig gjeld		620 343	640 323
Sum kortsiktig gjeld		5 936 386	3 510 582
Sum gjeld		6 807 655	4 574 824
SUM EGENKAPITAL OG GJELD		7 830 062	7 986 087



Årsregnskap 2017
Murmestrene Sveen & Co AS



Org.nr.: 999 504 191



Årsberetning 2017

for

Murmestrene Sveen & Co AS

Virksomhetens art

Murmester Sveen & Co AS er et selskap der virksomheten omfatter murer- og nært beslektede håndverkstjenester. Selskapet er lokalisert i Oslo kommune.

Fortsatt drift

Styret mener at fremtidsutsikter viser at forutsetningen om fortsatt drift er tilstede, og årsregnskapet for 2017 er satt opp under denne forutsetningen.

Forsknings- og utviklingsaktiviteter

Selskapet har ikke pågående forsknings- og utviklingsaktiviteter.

Arbeidsmiljø

Styret anser arbeidsmiljøet i selskapet som bra. Det er ikke iverksatt spesielle tiltak i denne forbindelse. Ansatte i virksomheten har ikke vært utsatt for ulykker eller skader i forbindelse med utførelsen av sitt arbeid. Sykefravær har i året vært på totalt 668 timer, hvorav 0% er langtidssykemeldte.

Fraværet utgjør 4,9 % av den totale arbeidstiden i selskapet i regnskapsåret.

Likestilling

Selskapet hadde ved årets utløp 7 ansatte hvorav ingen kvinner.

Selskapets personalpolitikk anses for å være kjønnsnøytral på alle områder, men yrket er tradisjonelt et yrke kvinner ikke velger.

Styret (inkl. varamedlem) består av 4 personer, hvorav 2 er kvinner.

Stilling og resultat

Etter styrets oppfatning gir det fremlagte resultatregnskapet og balansen med tilhørende noter fyllestgjørende informasjon om driften og om stillingen ved årsskiftet.

Det er heller ikke etter regnskapsårets utgang inntrådt forhold som etter styrets syn har betydning ved bedømmelsen av regnskapet.

Ytre miljø

Selskapet driver ikke virksomhet som forurensar det ytre miljøet.

Oslo, 01.03.2018

Styret i Murmestrene Sveen & Co AS

Henrik Sveen
Styreleder

Charlton Phillip Grbesa
Styremedlem/daglig leder



RESULTATREGNSKAP			
MURMESTRENE SVEEN & CO AS			
DRIFTSINTEKTER OG DRIFTSKOSTNADER	Note	2017	2016
Salgsinntekt		27 295 480	32 948 739
Sum driftsinntekter		27 295 480	32 948 739
Varekostnad		17 678 575	22 675 028
Lønnskostnad	5	5 104 829	4 876 924
Avskrivning av driftsmidler og immaterielle eiendeler	8	248 376	186 501
Annen driftskostnad	5	1 202 238	1 571 657
Sum driftskostnader		24 234 018	29 310 111
Driftsresultat		3 061 462	3 638 628
FINANSINTEKTER OG FINANSKOSTNADER			
Annen renteinntekt		5 996	2 544
Annen finansinntekt		0	14
Annen rentekostnad		46 130	44 334
Annen finanskostnad		16 900	27 286
Resultat av finansposter		-57 035	-69 063
Ordinært resultat før skattekostnad		3 004 427	3 569 566
Skattekostnad på ordinært resultat	4	733 283	895 013
Ordinært resultat		2 271 144	2 674 553
Årsresultat	6	2 271 144	2 674 553
OVERFØRINGER			
Avsatt til utbytte		2 250 000	0
Avsatt til annen egenkapital		21 144	2 674 553
Sum overføringer	6	2 271 144	2 674 553



BALANSE			
MURMESTRENE SVEEN & CO AS			
EIENDELER	Note	2017	2016
ANLEGGSMIDLER			
VARIGE DRIFTSMIDLER			
Driftsløsøre, inventar o.a. utstyr	7, 8	752 595	1 000 971
Sum varige driftsmidler	8	752 595	1 000 971
FINANSIELLE ANLEGGSMIDLER			
Fordringer	2	22 500	22 500
Sum finansielle anleggsmidler		22 500	22 500
Sum anleggsmidler		775 095	1 023 471
OMLØPSMIDLER			
FORDRINGER			
Kundefordringer	7	2 592 056	3 431 810
Andre kortsiktige fordringer		92 120	26 101
Sum fordringer		2 684 176	3 457 911
Bankinnskudd, kontanter o.l.	2	4 370 791	3 504 705
Sum omløpsmidler		7 054 967	6 962 616
Sum eiendeler		7 830 062	7 986 087




BALANSE

MURMESTRENE SVEEN & CO AS

EGENKAPITAL OG GJELD	Note	2017	2016
INNSKUTT EGENKAPITAL			
Aksjekapital	3, 6	100 000	100 000
Sum innskutt egenkapital		100 000	100 000
OPPTJENT EGENKAPITAL			
Annen egenkapital		922 407	3 311 263
Sum opptjent egenkapital		922 407	3 311 263
Sum egenkapital	6	1 022 407	3 411 263
GJELD			
AVSETNING FOR FORPLIKTELSER			
Utsatt skatt	4	20 011	33 031
Sum avsetning for forpliktelser		20 011	33 031
ANNEN LANGSIKTIG GJELD			
Gjeld til kredittinstitusjoner	7	851 257	1 031 211
Sum annen langsiktig gjeld		851 257	1 031 211
KORTSIKTIG GJELD			
Leverandørgjeld		1 677 343	1 101 904
Betalbar skatt	4	746 303	899 004
Skyldig offentlige avgifter		642 398	869 351
Utbytte		2 250 000	0
Annen kortsiktig gjeld		620 343	640 323
Sum kortsiktig gjeld		5 936 386	3 510 582
Sum gjeld		6 807 655	4 574 824
Sum egenkapital og gjeld		7 830 062	7 986 087

Oslo, 01.03.2018

Styret i MURMESTRENE SVEEN & CO AS


Henrik Sveen
Styreleder


Charlton Phillip Grbesa
Styremedlem/daglig leder



Noter 2017

Murmestrene Sveen & Co AS

Note 1 Regnskapsprinsipper

Årsregnskapet er satt opp i samsvar med regnskapsloven 1998. Det er utarbeidet etter norske regnskapsstandarder for små foretak.

Driftsinntekter og kostnader

Inntektsføring skjer etter opptjeningsprinsippet som normalt vil være leveringstidspunktet for varer og tjenester. Kostnader medtas etter sammenstillingsprinsippet, dvs. at kostnader medtas i samme periode som tilhørende inntekter inntektsføres.

Hovedregel for vurdering og klassifisering av eiendeler og gjeld

Eiendeler bestemt til varig eie eller bruk er klassifisert som anleggsmidler. Andre eiendeler er klassifisert som omløpsmidler. Fordringer som skal tilbakebetales innen et år er uansett klassifisert som omløpsmidler. Ved klassifisering av kortsiktig og langsiktig gjeld er analoge kriterier lagt til grunn.

Anleggsmidler vurderes til anskaffelseskost, men nedskrives til virkelig verdi når verdifallet forventes ikke å være forbigående. Anleggsmidler med begrenset økonomisk levetid avskrives planmessig. Langsiktig gjeld balanseføres til nominelt mottatt beløp på etableringstidspunktet. Langsiktig gjeld oppskrives ikke til virkelig verdi som følge av renteendring.

Omløpsmidler vurderes til laveste av anskaffelseskost og virkelig verdi. Kortsiktig gjeld balanseføres til nominelt mottatt beløp på etableringstidspunktet.

Enkelte poster er vurdert etter andre regler og redegjøres for nedenfor.

Varige driftsmidler

Varige driftsmidler avskrives over forventet økonomisk levetid. Avskrivningene er som hovedregel fordelt lineært over antatt økonomisk levetid.

Fordringer

Kundefordringer og andre fordringer oppføres til pålydende etter fradrag for avsetning til forventet tap. Avsetning til tap gjøres på grunnlag av en individuell vurdering av de enkelte fordringene.

Skatt

Skattekostnaden i resultatregnskapet omfatter både periodens betalbare skatt og endring i utsatt skatt. Utsatt skatt er beregnet med 23% på grunnlag av de midlertidige forskjeller som eksisterer mellom regnskapsmessige og skattemessige verdier, samt skattemessig underskudd til fremføring ved utgangen av regnskapsåret. Skatteøkende og skattereduserende midlertidige forskjeller som reverserer eller kan reversere i samme periode er utlignet. Netto utsatt skattefordel balanseføres i den grad det er sannsynlig at denne kan bli nyttiggjort.



Noter 2017

Murmestrene Sveen & Co AS

Note 2 Bundne midler

Bunde midler for forskuddstrekk utgjør kr 117 905. Termin 6 forskuddstrekk er betalt på forfallsdato.

Selskapet har bundet kr 67 087 på en bankkonto for garanti overfor kunde.

Selskapet har en langsiktig fordring på kr 22 500 som følge av betalt husleie depositum.

Note 3 Aksjonærer

Aksjekapitalen i Murmestrene Sveen & Co AS pr. 31.12 består av:

	Antall	Pålydende	Bokført
Ordinære aksjer	1 000	100,00	100 000
Sum	1 000		100 000

Eierstruktur

Aksjonærer i % pr. 31.12:

	Ordinære	Eierandel	Stemmeandel
Charlton Phillip Grbesa	490	49,0	49,0
Henrik Sveen	490	49,0	49,0
Rene Buchner	20	2,0	2,0
Totalt antall aksjer	1 000	100,0	100,0

Aksjer og opsjoner eiet av medlemmer i styret og daglig leder:

Navn	Verv	Ordinære
Charlton Phillip Grbesa	Styremedlem/daglig leder	490
Henrik Sveen	Styreleder	490

Alle aksjer har like rettigheter.



Noter 2017

Murmestrene Sveen & Co AS

Note 4 Skatt

Årets skattekostnad	2017	2016
Resultatført skatt på ordinært resultat:		
Betalbar skatt	746 303	899 004
Endring i utsatt skatt	-13 020	-3 991
Skattekostnad ordinært resultat	733 283	895 013
Skattepliktig inntekt:		
Ordinært resultat før skatt	3 004 427	3 569 566
Permanente forskjeller	54 546	15 989
Endring i midlertidige forskjeller	50 624	10 461
Skattepliktig inntekt	3 109 597	3 596 016
Betalbar skatt i balansen:		
Betalbar skatt på årets resultat	746 303	899 004
Sum betalbar skatt i balansen	746 303	899 004

Skatteeffekten av midlertidige forskjeller og underskudd til fremføring som har gitt opphav til utsatt skatt og utsatte skattefordeler, spesifisert på typer av midlertidige forskjeller:

	2017	2016	Endring
Varige driftsmidler	87 005	137 628	50 624
Sum	87 005	137 628	50 624
Utsatt skatt (23 % / 24 %)	20 011	33 031	13 020



Noter 2017

Murmestrene Sveen & Co AS

Note 5 Lønnskostnader, antall ansatte, godtgjørelser, lån til ansatte m.m.

Lønnskostnader	2017	2016
Lønninger	4 288 060	4 100 003
Arbeidsgiveravgift	649 565	620 452
Pensjonskostnader OTP	73 223	69 268
Andre ytelser	93 981	87 202
Sum	5 104 829	4 876 924

Gjennomsnittlig antall årsverk: 7

Ytelser til ledende personer	Daglig	
	leder	Styre
Lønn	893 519	919 494
Annen godtgjørelse	112 624	25 653

Pensjonsforpliktelser

Selskapet er pliktig til å ha tjenstepensjonsordning etter lov om obligatorisk tjenstepensjon. Selskapets pensjonsordninger tilfredsstiller kravene i denne lov.

Revisor

Kostnadsført revisjonshonorar for 2017 utgjør kr 24 320 eks mva. I tillegg kommer honorar for andre tjenester med kr 0.

Note 6 Egenkapital

	Aksjekapital	Annen innskutt egenkapital	Annen egenkapital	Sum egenkapital
Pr. 31.12.2016	100 000	0	3 311 263	3 411 263
Endringer ført mot EK				0
Pr 01.01.2017	100 000	0	3 311 263	3 411 263
Tilleggs utbytte			-2 410 000	-2 250 000
Avsatt til utbytte			-2 250 000	-2 250 000
Årets resultat			2 271 144	2 271 144
Pr 31.12.2017	100 000	0	922 407	1 022 407

Note 7 Gjeld og garantier

Selskapet har etablert en kundeforplikt på kr 67 087 pr 31.12. Som sikkerhet for denne garantien har garantiutsteder pant i varelager kr 900 000, pant i fordringer kr 900 000 og driftstilbehør kr 900 000.

Gjeld sikret med pant kr 851 257.

Balansført verdi av eiendeler pantsatt er kr 752 595.

Salgs pantets pålydende er kr 1 265 660.



Noter 2017

Murmestrene Sveen & Co AS

Note 8 Anleggsmidler

	Driftsløsøre, inventar ol.
Anskaffelseskost pr. 01.01.2017	1 000 971
Tilgang kjøpte anleggsmidler	0
Anskaffelseskost 31.12.2017	1 000 971
Av- og nedskrivninger pr. 01.01.2017	240 888
Årets ordinære avskrivninger	248 376
Av- og nedskrivninger pr. 31.12.2017	489 264
Bokført verdi 01.01.2017	1 000 971
Tilgang i året	0
Årets avskrivning og nedskrivning	248 376
Bokført verdi 31.12.2017	752 595
Økonomisk levetid	5 år

Note 9 Avsetning til garantisaker / reklamasjoner

Det avsettes ikke til garanti kostnader da det erfaringsmessig ikke har vært nødvendig med slike avsetninger tidligere år. Det har pr dato ikke oppstått noen forhold som tilsier at det vil påløpe garanti kostnader relatert til inntektsåret 2017.

**Vidi Revisjon AS**

Medlem av Crowe Horwath International
Medlem av Den norske Revisorforening

Johan Scharffenbergs vei 91, 0694 Oslo

Telefon: +47 23 16 76 00
firmapost@crowehorwath.no
www.crowehorwath.no

Foretaksregisteret: 993 809 488 MVA

Til generalforsamlingen i
Murmestrene Sveen & Co AS

UAVHENGIG REVISORS BERETNING

Uttalelse om revisjonen av årsregnskapet

Konklusjon

Vi har revidert Murmestrene Sveen & Co AS' årsregnskap som viser et overskudd på kr 2 271 144. Årsregnskapet består av balanse per 31. desember 2017 og resultatregnskap for regnskapsåret avsluttet per denne datoen og noter til årsregnskapet, herunder et sammendrag av viktige regnskapsprinsipper.

Etter vår mening er det medfølgende årsregnskapet avgitt i samsvar med lov og forskrifter og gir et rettviseende bilde av selskapets finansielle stilling per 31. desember 2017, og av dets resultater for regnskapsåret avsluttet per denne datoen i samsvar med regnskapslovens regler og god regnskapsskikk i Norge.

Grunnlag for konklusjonen

Vi har gjennomført revisjonen i samsvar med lov, forskrift og god revisjonsskikk i Norge, herunder de internasjonale revisjonsstandardene (ISA-ene). Våre oppgaver og plikter i henhold til disse standardene er beskrevet i *Revisors oppgaver og plikter ved revisjon av årsregnskapet*. Vi er uavhengige av selskapet slik det kreves i lov og forskrift, og har overholdt våre øvrige etiske forpliktelser i samsvar med disse kravene. Etter vår oppfatning er innhentet revisjonsbevis tilstrekkelig og hensiktsmessig som grunnlag for vår konklusjon.

Øvrig informasjon

Ledelsen er ansvarlig for øvrig informasjon. Øvrig informasjon består av årsberetningen, men inkluderer ikke årsregnskapet og revisjonsberetningen.

Vår uttalelse om revisjonen av årsregnskapet dekker ikke øvrig informasjon, og vi attesterer ikke den øvrige informasjonen.

I forbindelse med revisjonen av årsregnskapet er det vår oppgave å lese øvrig informasjon med det formål å vurdere hvorvidt det foreligger vesentlig inkonsistens mellom øvrig informasjon og årsregnskapet, kunnskap vi har opparbeidet oss under revisjonen, eller hvorvidt den tilsynelatende inneholder vesentlig feilinformasjon. Dersom vi hadde konkludert med at den øvrige informasjonen inneholder vesentlig feilinformasjon er vi pålagt å rapportere det. Vi har ingenting å rapportere i så henseende.

Ledelsens ansvar for årsregnskapet

Ledelsen er ansvarlig for å utarbeide årsregnskapet i samsvar med lov og forskrifter, herunder for at det gir et rettviseende bilde i samsvar med regnskapslovens regler og god regnskapsskikk i



Norge. Ledelsen er også ansvarlig for slik intern kontroll som den finner nødvendig for å kunne utarbeide et årsregnskap som ikke inneholder vesentlig feilinformasjon, verken som følge av misligheter eller utilsiktede feil.

Ved utarbeidelsen av årsregnskapet må ledelsen ta standpunkt til selskapets evne til fortsatt drift og opplyse om forhold av betydning for fortsatt drift. Forutsetningen om fortsatt drift skal legges til grunn for årsregnskapet så lenge det ikke er sannsynlig at virksomheten vil bli avvirket.

Revisors oppgaver og plikter ved revisjonen av årsregnskapet

Vårt mål er å oppnå betryggende sikkerhet for at årsregnskapet som helhet ikke inneholder vesentlig feilinformasjon, verken som følge av misligheter eller utilsiktede feil, og å avgi en revisjonsberetning som inneholder vår konklusjon. Betryggende sikkerhet er en høy grad av sikkerhet, men ingen garanti for at en revisjon utført i samsvar med lov, forskrift og god revisjonsskikk i Norge, herunder ISA-ene, alltid vil avdekke vesentlig feilinformasjon som eksisterer. Feilinformasjon kan oppstå som følge av misligheter eller utilsiktede feil. Feilinformasjon blir vurdert som vesentlig dersom den enkeltvis eller samlet med rimelighet kan forventes å påvirke økonomiske beslutninger som brukerne foretar basert på årsregnskapet.

For videre beskrivelse av revisors oppgaver og plikter vises det til <https://revisorforeningen.no/revisjonsberetninger>

Uttalelse om øvrige lovmessige krav

Konklusjon om registrering og dokumentasjon

Basert på vår revisjon av årsregnskapet som beskrevet ovenfor, og kontrollhandlinger vi har funnet nødvendig i henhold til internasjonal standard for attestasjonsoppdrag (ISAE) 3000 «Attestasjonsoppdrag som ikke er revisjon eller forenklet revisorkontroll av historisk finansiell informasjon», mener vi at ledelsen har oppfylt sin plikt til å sørge for ordentlig og oversiktlig registrering og dokumentasjon av selskapets regnskapsopplysninger i samsvar med lov og god bokføringsskikk i Norge.

Oslo, 5. mars 2018
VIDI REVISJON AS

Arild Staxwold Skipperud
statsautorisert revisor