



## ÅRSREGNSKAPET FOR REGNSKAPSÅRET 2020 - GENERELL INFORMASJON

### Enheten

Organisasjonsnummer: 994 858 432  
Organisasjonsform: Aksjeselskap  
Foretaksnavn: BENELOS AS  
Forretningsadresse: c/o Lars-Olav Skålnes  
Storetveitvegen 152  
5231 PARADIS

### Regnskapsår

Årsregnskapets periode: 01.01.2020 - 31.12.2020

### Konsern

Morselskap i konsern: Nei

### Regnskapsregler

Regler for små foretak benyttet: Ja  
Benyttet ved utarbeidelsen av årsregnskapet til selskapet: Regnskapslovens alminnelige regler

### Årsregnskapet fastsatt av kompetent organ

Bekreftet av representant for selskapet: Lars Olav Skålnes  
Dato for fastsettelse av årsregnskapet: 30.06.2021

### Grunnlag for avgivelse

År 2020: Årsregnskapet er elektronisk innlevert  
År 2019: Tall er hentet fra elektronisk innlevert årsregnskap fra 2020

*Det er ikke krav til at årsregnskapet m.v. som sendes til Regnskapsregisteret er undertegnet. Kontrollen på at dette er utført ligger hos revisor/enhetens øverste organ. Sikkerheten ivaretas ved at innsender har rolle/rettighet for innsending av årsregnskapet via Altinn, og ved at det bekreftes at årsregnskapet er fastsatt av kompetent organ.*

Brønnøysundregistrene, 19.10.2022



## Resultatregnskap

| Beløp i: NOK                                  | Note | 2020             | 2019             |
|---|------|------------------|------------------|
| <b>RESULTATREGNSKAP</b>                       |      |                  |                  |
| <b>Inntekter</b>                              |      |                  |                  |
| Annen driftsinntekt                           |      | 41 824           | 14 400           |
| <b>Sum inntekter</b>                          |      | <b>41 824</b>    | <b>14 400</b>    |
| <b>Kostnader</b>                              |      |                  |                  |
| Lønnskostnad                                  | 1    | 8 783            | 9 049            |
| Annen driftskostnad                           | 1    | 159 316          | 654 374          |
| <b>Sum kostnader</b>                          |      | <b>168 100</b>   | <b>663 423</b>   |
| <b>Driftsresultat</b>                         |      | <b>-126 276</b>  | <b>-649 023</b>  |
| <b>Finansinntekter og finanskostnader</b>     |      |                  |                  |
| Inntekt på inv. i tilknyttet selskap          | 2    | 1 800 000        | 1 280 000        |
| Annen renteinntekt                            |      | 8 956            | 10 711           |
| Annen finansinntekt                           |      | 147 079          | 90 510           |
| Verdiøkning av markedsb. finansielle oml.m    |      | 51 355           | 93 011           |
| <b>Sum finansinntekter</b>                    |      | <b>2 007 391</b> | <b>1 474 233</b> |
| Annen rentekostnad                            |      | 13 840           | 17 053           |
| Annen finanskostnad                           |      | 217 062          |                  |
| <b>Sum finanskostnader</b>                    |      | <b>230 902</b>   | <b>17 053</b>    |
| <b>Netto finans</b>                           |      | <b>1 776 488</b> | <b>1 457 179</b> |
| <b>Ordinært resultat før skattekostnad</b>    |      | <b>1 650 213</b> | <b>808 156</b>   |
| Skattekostnad på ordinært resultat            | 3    | -17 848          | -133 508         |
| <b>Ordinært resultat etter skattekostnad</b>  |      | <b>1 668 061</b> | <b>941 664</b>   |
| <b>Årsresultat</b>                            |      | <b>1 668 061</b> | <b>941 664</b>   |
| <b>Årsresultat etter minoritetsinteresser</b> |      | <b>1 668 061</b> | <b>941 664</b>   |
| <b>Overføringer og disponeringer</b>          |      |                  |                  |
| Tilleggsutbytte                               | 9    | 850 000          | 802 000          |
| Overføringer annen egenkapital                | 9    | 818 061          | 139 664          |



## Resultatregnskap

| <b>Beløp i: NOK</b>               | <b>Note</b> | <b>2020</b> | <b>2019</b> |
|-----------------------------------|-------------|-------------|-------------|
| Sum overføringer og disponeringer |             | 1 668 061   | 941 664     |



### Balanse

| Beløp i: NOK                                   | Note | 2020             | 2019             |
|--|------|------------------|------------------|
| <b>BALANSE - EIENDELER</b>                     |      |                  |                  |
| <b>Anleggsmidler</b>                           |      |                  |                  |
| <b>Immaterielle eiendeler</b>                  |      |                  |                  |
| Utsatt skattefordel                            | 3    | 307 906          | 290 058          |
| <b>Sum immaterielle eiendeler</b>              |      | <b>307 906</b>   | <b>290 058</b>   |
| <b>Varige driftsmidler</b>                     |      |                  |                  |
| Tomter, bygninger og annen fast eiendom        | 4    |                  | 287 776          |
| <b>Sum varige driftsmidler</b>                 |      |                  | <b>287 776</b>   |
| <b>Finansielle anleggsmidler</b>               |      |                  |                  |
| Investeringer i tilknyttet selskap             | 2    | 2 550 000        | 2 550 000        |
| Investeringer i aksjer og andeler              |      | 120 000          | 120 000          |
| Andre fordringer                               | 5    | 163 375          | 235 009          |
| <b>Sum finansielle anleggsmidler</b>           |      | <b>2 833 375</b> | <b>2 905 009</b> |
| <b>Sum anleggsmidler</b>                       |      | <b>3 141 281</b> | <b>3 482 843</b> |
| <b>Omløpsmidler</b>                            |      |                  |                  |
| <b>Varer</b>                                   |      |                  |                  |
| <b>Fordringer</b>                              |      |                  |                  |
| Andre fordringer                               |      | 10 283           | 14 384           |
| Konsernfordringer                              | 2    | 1 800 000        | 1 280 000        |
| <b>Sum fordringer</b>                          |      | <b>1 810 283</b> | <b>1 294 384</b> |
| <b>Investeringer</b>                           |      |                  |                  |
| Markedsbaserte aksjer                          | 6,7  | 1 370 862        | 543 445          |
| <b>Sum investeringer</b>                       |      | <b>1 370 862</b> | <b>543 445</b>   |
| <b>Bankinnskudd, kontanter og lignende</b>     |      |                  |                  |
| Bankinnskudd, kontanter o.l.                   |      | 390 118          | 439 271          |
| <b>Sum bankinnskudd, kontanter og lignende</b> |      | <b>390 118</b>   | <b>439 271</b>   |
| <b>Sum omløpsmidler</b>                        |      | <b>3 571 262</b> | <b>2 277 100</b> |



## Balanse

| Beløp i: NOK                          | Note | 2020             | 2019             |
|---------------------------------------|------|------------------|------------------|
| <b>SUM EIENDELER</b>                  |      | <b>6 712 543</b> | <b>5 759 944</b> |
| <b>BALANSE - EGENKAPITAL OG GJELD</b> |      |                  |                  |
| <b>Egenkapital</b>                    |      |                  |                  |
| <b>Innskutt egenkapital</b>           |      |                  |                  |
| Selskapskapital                       | 8    | 100 000          | 100 000          |
| <b>Sum innskutt egenkapital</b>       |      | <b>100 000</b>   | <b>100 000</b>   |
| <b>Opptjent egenkapital</b>           |      |                  |                  |
| Annen egenkapital                     | 9    | 6 276 397        | 5 458 336        |
| <b>Sum opptjent egenkapital</b>       |      | <b>6 276 397</b> | <b>5 458 336</b> |
| <b>Sum egenkapital</b>                |      | <b>6 376 397</b> | <b>5 558 336</b> |
| <b>Sum langsiktig gjeld</b>           |      | <b>0</b>         | <b>0</b>         |
| <b>Kortsiktig gjeld</b>               |      |                  |                  |
| Gjeld til kredittinstitusjoner        | 7    | 251 587          | 77 690           |
| Leverandørgjeld                       |      | 22 232           | 21 363           |
| Skyldig offentlige avgifter           |      | 1 522            | 9 049            |
| Utbytte                               | 9    | 60 000           | 72 000           |
| Annen kortsiktig gjeld                |      | 806              | 21 506           |
| <b>Sum kortsiktig gjeld</b>           |      | <b>336 146</b>   | <b>201 608</b>   |
| <b>Sum gjeld</b>                      |      | <b>336 146</b>   | <b>201 608</b>   |
| <b>SUM EGENKAPITAL OG GJELD</b>       |      | <b>6 712 543</b> | <b>5 759 944</b> |



Brønnøysundregistrene

ÅRSREGNSKAP FOR REGNSKAPSÅRET 2020 - GENERELL INFORMASJON

Journalnummer: 2021 524300

**Enheten**

Organisasjonsnummer: 994 858 432  
Organisasjonsform: Aksjeselskap  
Foretaksnavn: BENELOS AS  
Forretningsadresse: c/o Lars-Olav Skålnes  
Storetveitvegen 152  
5231 PARADIS

**Regnskapsår**

Årsregnskapets periode: 01.01.2020 - 31.12.2020

**Konsern**

Morselskap i konsern: Nei

**Regnskapsregler**

Regler for små foretak benyttet: Ja  
Benyttet ved utarbeidelsen av  
årsregnskapet til selskapet: Regnskapslovens alminnelige regler

**Årsregnskapet fastsatt av kompetent organ**

Bekreftet av representant for selskapet: Lars Olav Skålnes  
Dato for fastsettelse av årsregnskapet: 30.06.2021

**Grunnlag for avgivelse**

År 2020: Årsregnskap er elektronisk innlevert.  
År 2019: Tall er hentet fra elektronisk innlevert årsregnskap fra 2020.

*Det er ikke krav til at årsregnskapet m.v. som sendes til Regnskapsregisteret er undertegnet. Kontrollen på at dette er utført ligger hos revisor/enhetens øverste organ. Sikkerheten ivaretas ved at innsender har rolle/rettighet for innsending av årsregnskapet via Altinn, og ved at det bekreftes at årsregnskapet er fastsatt av kompetent organ.*

Brønnøysundregistrene, 22.07.2021



Organisasjonsnr: 994 858 432  
BENELOS AS

## RESULTATREGNSKAP

| <b>Beløp i: NOK</b>                           | <b>Note</b> | <b>2020</b>      | <b>2019</b>      |
|---|-------------|------------------|------------------|
| <b>RESULTATREGNSKAP</b>                       |             |                  |                  |
| <b>Inntekter</b>                              |             |                  |                  |
| Annen driftsinntekt                           |             | 41 824           | 14 400           |
| <b>Sum inntekter</b>                          |             | <b>41 824</b>    | <b>14 400</b>    |
| <b>Kostnader</b>                              |             |                  |                  |
| Lønnskostnad                                  | 1           | 8 783            | 9 049            |
| Annen driftskostnad                           | 1           | 159 316          | 654 374          |
| <b>Sum kostnader</b>                          |             | <b>168 100</b>   | <b>663 423</b>   |
| <b>Driftsresultat</b>                         |             | <b>-126 276</b>  | <b>-649 023</b>  |
| <b>Finansinntekter og finanskostnader</b>     |             |                  |                  |
| Inntekt på inv. i tilknyttet selskap          | 2           | 1 800 000        | 1 280 000        |
| Annen renteinntekt                            |             | 8 956            | 10 711           |
| Annen finansinntekt                           |             | 147 079          | 90 510           |
| Verdiøkning av markedsb. finansielle oml.m    |             | 51 355           | 93 011           |
| <b>Sum finansinntekter</b>                    |             | <b>2 007 391</b> | <b>1 474 233</b> |
| Annen rentekostnad                            |             | 13 840           | 17 053           |
| Annen finanskostnad                           |             | 217 062          |                  |
| <b>Sum finanskostnader</b>                    |             | <b>230 902</b>   | <b>17 053</b>    |
| <b>Netto finans</b>                           |             | <b>1 776 488</b> | <b>1 457 179</b> |
| <b>Ordinært resultat før skattekostnad</b>    |             |                  |                  |
| Skattekostnad på ordinært resultat            | 3           | -17 848          | -133 508         |
| <b>Ordinært resultat etter skattekostnad</b>  |             | <b>1 668 061</b> | <b>941 664</b>   |
| <b>Årsresultat</b>                            |             | <b>1 668 061</b> | <b>941 664</b>   |
| <b>Årsresultat etter minoritetsinteresser</b> |             | <b>1 668 061</b> | <b>941 664</b>   |
| <b>Overføringer og disponeringer</b>          |             |                  |                  |
| Tilleggsutbytte                               | 9           | 850 000          | 802 000          |
| Overføringer annen egenkapital                | 9           | 818 061          | 139 664          |
| <b>Sum overføringer og disponeringer</b>      |             | <b>1 668 061</b> | <b>941 664</b>   |



Organisasjonsnr: 994 858 432  
BENELOS AS

## BALANSE

| Beløp i: NOK                                   | Note | 2020             | 2019             |
|--|------|------------------|------------------|
| <b>BALANSE - EIENDELER</b>                     |      |                  |                  |
| <b>Anleggsmidler</b>                           |      |                  |                  |
| <b>Immaterielle eiendeler</b>                  |      |                  |                  |
| Utsatt skattefordel                            | 3    | 307 906          | 290 058          |
| <b>Sum immaterielle eiendeler</b>              |      | <b>307 906</b>   | <b>290 058</b>   |
| <b>Varige driftsmidler</b>                     |      |                  |                  |
| Tomter, bygninger og annen fast eiendom        | 4    |                  | 287 776          |
| <b>Sum varige driftsmidler</b>                 |      |                  | <b>287 776</b>   |
| <b>Finansielle anleggsmidler</b>               |      |                  |                  |
| Investeringer i tilknyttet selskap             | 2    | 2 550 000        | 2 550 000        |
| Investeringer i aksjer og andeler              |      | 120 000          | 120 000          |
| Andre fordringer                               | 5    | 163 375          | 235 009          |
| <b>Sum finansielle anleggsmidler</b>           |      | <b>2 833 375</b> | <b>2 905 009</b> |
| <b>Sum anleggsmidler</b>                       |      | <b>3 141 281</b> | <b>3 482 843</b> |
| <b>Omløpsmidler</b>                            |      |                  |                  |
| <b>Varer</b>                                   |      |                  |                  |
| <b>Fordringer</b>                              |      |                  |                  |
| Andre fordringer                               |      | 10 283           | 14 384           |
| Konsernfordringer                              | 2    | 1 800 000        | 1 280 000        |
| <b>Sum fordringer</b>                          |      | <b>1 810 283</b> | <b>1 294 384</b> |
| <b>Investeringer</b>                           |      |                  |                  |
| Markedsbaserte aksjer                          | 6,7  | 1 370 862        | 543 445          |
| <b>Sum investeringer</b>                       |      | <b>1 370 862</b> | <b>543 445</b>   |
| <b>Bankinnskudd, kontanter og lignende</b>     |      |                  |                  |
| Bankinnskudd, kontanter o. l.                  |      | 390 118          | 439 271          |
| <b>Sum bankinnskudd, kontanter og lignende</b> |      | <b>390 118</b>   | <b>439 271</b>   |
| <b>Sum omløpsmidler</b>                        |      | <b>3 571 262</b> | <b>2 277 100</b> |
| <b>SUM EIENDELER</b>                           |      | <b>6 712 543</b> | <b>5 759 944</b> |
| <b>BALANSE - EGENKAPITAL OG GJELD</b>          |      |                  |                  |



|                                 |   |                  |                  |
|---------------------------------|---|------------------|------------------|
| <b>Egenkapital</b>              |   |                  |                  |
| <b>Innskutt egenkapital</b>     |   |                  |                  |
| Selskapskapital                 | 8 | 100 000          | 100 000          |
| <b>Sum innskutt egenkapital</b> |   | <b>100 000</b>   | <b>100 000</b>   |
| <b>Opptjent egenkapital</b>     |   |                  |                  |
| Annen egenkapital               | 9 | 6 276 397        | 5 458 336        |
| <b>Sum opptjent egenkapital</b> |   | <b>6 276 397</b> | <b>5 458 336</b> |
| <b>Sum egenkapital</b>          |   | <b>6 376 397</b> | <b>5 558 336</b> |
| <b>Sum langsiktig gjeld</b>     |   | <b>0</b>         | <b>0</b>         |
| <b>Kortsiktig gjeld</b>         |   |                  |                  |
| Gjeld til                       |   |                  |                  |
| kredittinstitusjoner            | 7 | 251 587          | 77 690           |
| Leverandørgjeld                 |   | 22 232           | 21 363           |
| Skyldig offentlige avgifter     |   | 1 522            | 9 049            |
| Utbytte                         | 9 | 60 000           | 72 000           |
| Annen kortsiktig gjeld          |   | 806              | 21 506           |
| <b>Sum kortsiktig gjeld</b>     |   | <b>336 146</b>   | <b>201 608</b>   |
| <b>Sum gjeld</b>                |   | <b>336 146</b>   | <b>201 608</b>   |
| <b>SUM EGENKAPITAL OG GJELD</b> |   | <b>6 712 543</b> | <b>5 759 944</b> |



Organisasjonsnr: 994 858 432  
BENELOS AS

NOTEOPPLYSNINGER - SELSKAP - alle poster oppgitt i hele tall

## Note

### Antall aksjer og aksjeeiere

| <u>Aksjeklasse</u> | <u>Ant. aksjer</u> | <u>Pålydende</u> | <u>Bokført verdi</u> |
|--------------------|--------------------|------------------|----------------------|
| A-aksjer           | 600.00             | 100.00           | 60000.00             |
| B-aksjer           | 400.00             | 100.00           | 40000.00             |

| <u>Aksjeeiere - fritekst</u> | <u>Antall</u> | <u>Eierandel</u> | <u>Aksjeklasse</u> |
|------------------------------|---------------|------------------|--------------------|
| Lars Olav Skålnes            | 600.00        | 60.00%           | A-aksjer           |
| Benedicte Arntzen            | 190.00        | 19.00%           | B-aksjer           |
| Tiril Mathilde Skålnes       | 70.00         | 7.00%            | B-aksjer           |
| Thale Skålnes                | 70.00         | 7.00%            | B-aksjer           |
| Severin Skålnes              | 70.00         | 7.00%            | B-aksjer           |

| <u>Sum</u> | <u>Sum antall</u> | <u>Sum eierandel</u> |
|------------|-------------------|----------------------|
|            | 1000.00           | 100.00%              |

Utbytterett: A-aksjer 0,6 rettigheter og B-aksjer 0,4 rettigheter pr. aksje.

Det er stillet sikkerhet kr 200 000 i fast eiendom

### Ytelser til daglig leder

| <u>Ytelser</u> | <u>Lønn</u> | <u>Pensj.forpl.</u> | <u>Andre godtgj.</u> |
|----------------|-------------|---------------------|----------------------|
|                |             |                     | 64800.00             |

Fri El-bil

## Note

### Antall årsverk i regnskapsåret

Virksomheten har hatt følgende antall årsverk:  
0.00

## Note

### Lån og sikkerhetsstillelse til ledende personer og aksjeeiere

| <u>Lån</u> | <u>Daglig leder</u> | <u>Styreleder</u> | <u>Andre nærstående</u> |
|------------|---------------------|-------------------|-------------------------|
|------------|---------------------|-------------------|-------------------------|



148050.00

**Note**

**Konsern, tilknyttet selskap og datterselskap**

**Tilknyttet selskap/datterselskap**

| <u>Navn og adresse</u>                                      | <u>Eierandel</u> | <u>Stemmeandel</u> | <u>Egenkapital</u> | <u>Resultat</u> |
|---|------------------|--------------------|--------------------|-----------------|
| Revisor-Partner AS;<br>Damsgårdsveien 143,<br>5030 Laksevåg | 50.00%           | 50.00%             |                    |                 |



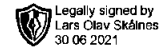
**Benelos AS**  
Org.nr. 994 858 432

## **Årsrapport 2020**

**Styrets årsberetning**

**Revisjonsberetning**

**Årsregnskap**



**BENELOS AS**  
Org. nr. 994 858 432

## STYRETS ÅRSBERETNING FOR 2020

### 1. Virksomhetens art og lokalisering

Benelos AS ble stiftet den 16. november 2009 og registret i Foretaksregisteret den 6. desember 2009. Selskapet er godkjent som revisjonsselskap av Finanstilsynet. Selskapets forretningskontor er i Bergen.

Benelos AS eier 50 % av aksjene i det tilknyttede selskapet Revisor-Partner AS. Revisor-Partner AS leverer revisjons- og rådgivningstjenester hovedsakelig til selskaper i Bergen og omegn, men har også kunder i øvrige deler av landet. I tillegg forvalter Benelos AS en portefølje av omløpsaksjer i større og solide, norske børsnoterte selskaper. Selskapet ervervet også 12,5 % av aksjene i investeringselskapet Hellemyr AS i regnskapsåret 2017.

I oktober 2015 investerte selskapet i en ideell andel av en boligeiendom i Sandviken i Bergen. Samlet investeringsbeløp var kr 287 776 og andelen har vært utleid på markedsmessige betingelser. Andelen er solgt med en mindre regnskapsmessig gevinst i 2020.

### 2. Fortsatt drift

I samsvar med regnskapslovens § 3-3 bekreftes det at forutsetningen om fortsatt drift er lagt til grunn ved utarbeidelsen av regnskapet.

### 3. Redegjørelse for årsregnskapet

Selskapets resultat etter skattekostnad for 2020 ble kr 1 668 061 mot kr 941 664 i 2019. Den bokførte egenkapitalen ved årets utgang var kr 6 376 397 sammenlignet med kr 5 558 336 per 31.12.2019. Det vises for øvrig til resultat og balanse med utfyllende noteinformasjon.

Styret mener at årsregnskapet gir et rettvise bilde av Benelos AS' eiendeler og gjeld, finansielle stilling og resultat. Det er ikke inntruffet andre forhold etter regnskapsårets utgang som har betydning for vurderingen av selskapets stilling og resultat.

### 4. Arbeidsmiljø og likestilling

Selskapet har en mannlig styreleder som også er daglig leder i selskapet. I tillegg har styret et varamedlem som også er mann. Styret har ut fra en vurdering av selskapets formål, størrelse og eierstruktur ikke funnet det nødvendig å iverksette spesielle tiltak med hensyn til likestilling.

### 5. Ytre miljø

Virksomheten medfører verken forurensning eller utslipp som kan være til skade for det ytre miljø.

Bergen, 30. juni 2021

---

Lars-Olav Skålnes  
Styreleder/daglig leder



Hovden Revisjon & Regnskap  
Organisasjonsnummer 893 485 082 MVA  
Medlem av Den Norske Revisorforening

Til generalforsamlingen i Benelos AS

## Uavhengig revisors beretning

### Uttalelse om revisjonen av årsregnskapet

#### Konklusjon

Vi har revidert Benelos AS' årsregnskap som viser et overskudd på kr 1 668 061. Årsregnskapet består av balanse per 31. desember 2020, resultatregnskap for regnskapsåret avsluttet per denne datoen og noter til årsregnskapet, herunder et sammendrag av viktige regnskapsprinsipper.

Etter vår mening er det medfølgende årsregnskapet avgitt i samsvar med lov og forskrifter og gir et rettviseende bilde av selskapets finansielle stilling per 31. desember 2020, og av dets resultater og kontantstrømmer for regnskapsåret avsluttet per denne datoen i samsvar med regnskapslovens regler og god regnskapsskikk i Norge.

#### Grunnlag for konklusjonen

Vi har gjennomført revisjonen i samsvar med lov, forskrift og god revisjonsskikk i Norge, herunder de internasjonale revisjonsstandardene International Standards on Auditing (ISA-ene). Våre oppgaver og plikter i henhold til disse standardene er beskrevet i Revisors oppgaver og plikter ved revisjon av årsregnskapet. Vi er uavhengige av selskapet slik det kreves i lov og forskrift, og har overholdt våre øvrige etiske forpliktelser i samsvar med disse kravene. Etter vår oppfatning er innhentet revisjonsbevis tilstrekkelig og hensiktsmessig som grunnlag for vår konklusjon.

#### Øvrig informasjon

Ledelsen er ansvarlig for øvrig informasjon. Øvrig informasjon består av årsberetningen, men inkluderer ikke årsregnskapet og revisjonsberetningen.

Vår uttalelse om revisjonen av årsregnskapet dekker ikke øvrig informasjon, og vi attesterer ikke den øvrige informasjonen.

I forbindelse med revisjonen av årsregnskapet er det vår oppgave å lese øvrig informasjon med det formål å vurdere hvorvidt det foreligger vesentlig inkonsistens mellom øvrig informasjon og årsregnskapet, kunnskap vi har opparbeidet oss under revisjonen, eller hvorvidt den tilsynelatende inneholder vesentlig feilinformasjon.

Dersom vi konkluderer med at den øvrige informasjonen inneholder vesentlig feilinformasjon er vi pålagt å rapportere det. Vi har ingenting å rapportere i så henseende.

#### Styrets og daglig leders ansvar for årsregnskapet

Styret og daglig leder (ledelsen) er ansvarlig for å utarbeide årsregnskapet i samsvar med lov og forskrifter, herunder for at det gir ett rettviseende bilde i samsvar med regnskapslovens regler og god regnskapsskikk i Norge.

Ledelsen er også ansvarlig for slik intern kontroll som den finner nødvendig for å kunne utarbeide et årsregnskap som ikke inneholder vesentlig feilinformasjon, verken som følge av misligheter eller utilsiktede feil.



Hovden Revisjon & Regnskap

Organisasjonsnummer 893 485 082 MVA

Medlem av Den Norske Revisorforening

Ved utarbeidelsen av årsregnskapet må ledelsen ta standpunkt til selskapets evne til fortsatt drift og opplyse om forhold av betydning for fortsatt drift. Forutsetningen om fortsatt drift skal legges til grunn fr årsregnskapet så lenge det ikke er sannsynlig at virksomheten vil bli avvirket.

#### **Revisors oppgaver og plikter ved revisjonen av årsregnskapet**

Vårt mål er å oppnå betryggende sikkerhet for at årsregnskapet som helhet ikke inneholder vesentlig feilinformasjon, verken som følge av misligheter eller utilsiktede feil, og å avgi en revisjonsberetning som inneholder vår konklusjon. Betryggende sikkerhet er en høy grad av sikkerhet, men ingen garanti for at en revisjon utført i samsvar med lov, forskrift og god revisjonsskikk i Norge, herunder ISA-ene, alltid vil avdekke vesentlig feilinformasjon som eksisterer. Feilinformasjon kan oppstå som følge av misligheter eller utilsiktede feil. Feilinformasjon blir vurdert som vesentlig dersom den enkeltvis eller samlet med rimelighet kan forventes å påvirke økonomiske beslutninger som brukerne foretar basert på årsregnskapet.

Det henvises til <https://revisorforeningen.no/revisjonsberetninger> som inneholder en beskrivelse av revisors oppgaver og plikter.

#### **Uttalelse om øvrige lovmessige krav**


##### **Konklusjon om årsberetningen**

Basert på vår revisjon av årsregnskapet som beskrevet ovenfor, mener vi at opplysningene i årsberetningen om årsregnskapet og forutsetningen om fortsatt drift er konsistente med årsregnskapet og i samsvar med lov og forskrifter.

##### **Konklusjon om registrering og dokumentasjon**

Basert på vår revisjon av årsregnskapet som beskrevet ovenfor, og kontrollhandlinger vi har funnet nødvendig i henhold til internasjonal standard for attestasjonsoppdrag (ISAE) 3000 «Attestasjonsoppdrag som ikke er revisjon eller forenklet revisorkontroll av historisk finansiell informasjon», mener vi at ledelsen har oppfylt sin plikt til å sørge for ordentlig og oversiktlig registrering og dokumentasjon av selskapets regnskapsopplysninger i samsvar med lov og god bokføringsskikk i Norge.

Bergen, 30. juni 2021  
Hovden Revisjon og Regnskap

  
Kari Hovden Youssef  
Statsautorisert revisor



Benelos AS

Legally signed by  
Lars Olav Skålnes  
30.06.2021

## Resultatregnskap

|  | Note | 2020             | 2019             |
|--|------|------------------|------------------|
| <b>DRIFTSINNEKTER OG DRIFTSKOSTNADER</b>       |      |                  |                  |
| <b>Driftsinntekter</b>                         |      |                  |                  |
| Annen driftsinntekt                            |      | 41 824           | 14 400           |
| <b>Sum driftsinntekter</b>                     |      | <b>41 824</b>    | <b>14 400</b>    |
| <b>Driftskostnader</b>                         |      |                  |                  |
| Lønnskostnad                                   | 1    | 8 783            | 9 049            |
| Annen driftskostnad                            | 1    | 159 317          | 654 374          |
| <b>Sum driftskostnader</b>                     |      | <b>168 100</b>   | <b>663 423</b>   |
| <b>DRIFTSRESULTAT</b>                          |      | <b>(126 276)</b> | <b>(649 023)</b> |
| <b>FINANSINNEKTER OG FINANSKOSTNADER</b>       |      |                  |                  |
| <b>Finansinntekter</b>                         |      |                  |                  |
| Verdiøkning av markedsb. finansielle oml.midl. |      | 51 355           | 93 011           |
| Inntekt på inv. i tilknyttet selskap           | 2    | 1 800 000        | 1 280 000        |
| Annen renteinntekt                             |      | 8 956            | 10 711           |
| Annen finansinntekt                            |      | 147 079          | 90 510           |
| <b>Sum finansinntekter</b>                     |      | <b>2 007 391</b> | <b>1 474 233</b> |
| <b>Finanskostnader</b>                         |      |                  |                  |
| Annen rentekostnad                             |      | 13 840           | 17 053           |
| Annen finanskostnad                            |      | 217 063          | 0                |
| <b>Sum finanskostnader</b>                     |      | <b>230 902</b>   | <b>17 053</b>    |
| <b>NETTO FINANSPOSTER</b>                      |      | <b>1 776 488</b> | <b>1 457 179</b> |
| <b>ORDINÆRT RES. FØR SKATTEKOSTNAD</b>         |      | <b>1 650 213</b> | <b>808 156</b>   |
| Skattekostnad på ordinært resultat             | 3    | (17 848)         | (133 508)        |
| <b>ORDINÆRT RESULTAT</b>                       |      | <b>1 668 061</b> | <b>941 664</b>   |
| <b>ÅRSRESULTAT</b>                             |      | <b>1 668 061</b> | <b>941 664</b>   |
| <b>OVERF. OG DISPONERINGER</b>                 |      |                  |                  |
| Tilleggsutbytte                                | 9    | 850 000          | 802 000          |
| Overføringer annen egenkapital                 | 9    | 818 061          | 139 664          |
| <b>SUM OVERFØRINGER OG DISPONERINGER</b>       |      | <b>1 668 061</b> | <b>941 664</b>   |



Benelos AS

Legally signed by  
Lars Olav Skålnes  
30.06.2021

## Balanse pr. 31.12.2020

|   | Note | 31.12.2020       | 31.12.2019       |
|---|------|------------------|------------------|
| <b>EIENDELER</b>                        |      |                  |                  |
| <b>ANLEGGSMIDLER</b>                    |      |                  |                  |
| <b>Immaterielle eiendeler</b>           |      |                  |                  |
| Utsatt skattefordel                     | 3    | 307 906          | 290 058          |
| <b>Sum immaterielle eiendeler</b>       |      | <b>307 906</b>   | <b>290 058</b>   |
| <b>Varige driftsmidler</b>              |      |                  |                  |
| Tomter, bygninger og annen fast eiendom | 4    | 0                | 287 776          |
| <b>Sum varige driftsmidler</b>          |      | <b>0</b>         | <b>287 776</b>   |
| <b>Finansielle anleggsmidler</b>        |      |                  |                  |
| Investeringer i tilknyttet selskap      | 2    | 2 550 000        | 2 550 000        |
| Investeringer i aksjer og andeler       |      | 120 000          | 120 000          |
| Andre fordringer                        | 5    | 163 375          | 235 009          |
| <b>Sum finansielle anleggsmidler</b>    |      | <b>2 833 375</b> | <b>2 905 009</b> |
| <b>SUM ANLEGGSMIDLER</b>                |      | <b>3 141 281</b> | <b>3 482 843</b> |
| <b>OMLØPSMIDLER</b>                     |      |                  |                  |
| <b>Fordringer</b>                       |      |                  |                  |
| Fordringer på tilknyttet selskap        | 2    | 1 800 000        | 1 280 000        |
| Andre fordringer                        |      | 10 283           | 14 384           |
| <b>Sum fordringer</b>                   |      | <b>1 810 283</b> | <b>1 294 384</b> |
| <b>Investeringer</b>                    |      |                  |                  |
| Markedsbaserte aksjer                   | 6,7  | 1 370 862        | 543 445          |
| <b>Sum investeringer</b>                |      | <b>1 370 862</b> | <b>543 445</b>   |
| Bankinnskudd, kontanter o.l.            |      | 390 118          | 439 271          |
| <b>SUM OMLØPSMIDLER</b>                 |      | <b>3 571 262</b> | <b>2 277 100</b> |
| <b>SUM EIENDELER</b>                    |      | <b>6 712 543</b> | <b>5 759 944</b> |



Benelos AS

Legally signed by  
Lars Olav Skålnes  
30.06.2021

## Balanse pr. 31.12.2020

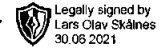
|                                 | Note | 31.12.2020       | 31.12.2019       |
|---------------------------------|------|------------------|------------------|
| <b>EGENKAPITAL OG GJELD</b>     |      |                  |                  |
| <b>EGENKAPITAL</b>              |      |                  |                  |
| <b>Innskutt egenkapital</b>     |      |                  |                  |
| Selskapskapital                 | 8    | 100 000          | 100 000          |
| <b>Sum innskutt egenkapital</b> |      | <b>100 000</b>   | <b>100 000</b>   |
| <b>Opptjent egenkapital</b>     |      |                  |                  |
| Annen egenkapital               | 9    | 6 276 397        | 5 458 336        |
| <b>Sum opptjent egenkapital</b> |      | <b>6 276 397</b> | <b>5 458 336</b> |
| <b>SUM EGENKAPITAL</b>          |      | <b>6 376 397</b> | <b>5 558 336</b> |
| <b>GJELD</b>                    |      |                  |                  |
| <b>KORTSIKTIG GJELD</b>         |      |                  |                  |
| Gjeld til kredittinstitusjoner  | 7    | 251 587          | 77 690           |
| Leverandørgjeld                 |      | 22 232           | 21 363           |
| Skyldig offentlige avgifter     |      | 1 522            | 9 049            |
| Utbytte                         | 9    | 60 000           | 72 000           |
| Annen kortsiktig gjeld          |      | 806              | 21 506           |
| <b>SUM KORTSIKTIG GJELD</b>     |      | <b>336 146</b>   | <b>201 608</b>   |
| <b>SUM GJELD</b>                |      | <b>336 146</b>   | <b>201 608</b>   |
| <b>SUM EGENKAPITAL OG GJELD</b> |      | <b>6 712 543</b> | <b>5 759 944</b> |

Bergen, 30. juni 2021

**Lars-Olav Skålnes**  
Daglig leder/styreleder



Benelos AS



## Noter 2020

### Regnskapsprinsipper:

Årsregnskapet er satt opp i samsvar med regnskapsloven og god regnskapsskikk. Selskapet har videre fulgt relevante bestemmelser i Norsk Regnskaps Standard utarbeidet av Norsk Regnskaps Stiftelse.

De unntaksregler som gjelder for små foretak er anvendt der annet ikke er angitt i regnskapsprinsipper.

#### Omløpsmidler og kortsiktig gjeld

Omløpsmidler og kortsiktig gjeld omfatter normalt poster som forfaller til betaling innen ett år etter siste dag i regnskapsåret, samt poster som knytter seg til varekretsløpet. Omløpsmidler vurderes til laveste verdi av anskaffelseskost og antatt virkelig verdi (laveste verdis prinsipp).

#### Omløpsaksjer

Markedsbaserte aksjer som omsettes på børs, inngår i en handelsportefølje og har god eierspredning og likviditet vurderes til virkelig verdi på balansedagen.

#### Anleggsmidler og langsiktig gjeld

Anleggsmidler omfatter eiendeler bestemt til varig eie og bruk for virksomheten. Anleggsmidler er vurdert til anskaffelseskost. Varige driftsmidler føres opp i balansen og avskrives over driftsmidlets forventede økonomiske levetid. Varige driftsmidler nedskrives til virkelig verdi ved verdifall som forventes ikke å være av forbigående art. Nedskrivninger blir reversert når grunnlaget for nedskrivningen ikke lenger finnes å være til stede.

#### Aksjer i tilknyttede selskaper

Investering i andre selskaper hvor vi har 20-50% av stemmeberettiget kapital og betydelig innflytelse defineres som tilknyttede selskaper. Aksjer i tilknyttede selskaper vurderes til kostmetoden. Mottatt utbytte resultatføres som inntekt i den grad utbyttet ikke overstiger opptjent kapital i selskapet etter investeringen. Utbytte fra tilknyttede selskaper inntektsføres i avsetningsåret hvis det er betydelig sannsynlighetsovervekt på balansedagen at utbyttet vil bli mottatt

#### Skatt

Skattekostnaden i resultatregnskapet omfatter periodens betalbare skatt som blir utlignet og forfaller til betaling i neste regnskapsår i tillegg til endring i utsatt skatt. Utsatt skatt er beregnet med skattesatsen ved utgangen av regnskapsåret (22 %) på grunnlag av skattereduserende og skatteøkende midlertidige forskjeller som eksisterer mellom regnskapsmessige og skattemessige verdier. I beregningen er det også medtatt ligningsmessig framførbart underskudd ved regnskapsårets utgang. Skatteøkende og skatte reduserende midlertidige forskjeller som reverserer eller kan reversere i samme periode er utlignet og nettoført. En eventuell netto utsatt skattefordel føres opp i balansen når det er overveiende sannsynlig at fordelene kan nyttiggjøres gjennom fremtidig skattemessige overskudd eller gjennom realistisk skattetilpasning.



Benelos AS

Legally signed by  
Lars Olav Skålnes  
30.06.2021

## Noter 2020

### Note 1 - Lønn, godtgjørelser og honorarer

|                              | I år         | I fjor       |
|------------------------------|--------------|--------------|
| Lønn                         | 0            | 0            |
| Arbeidsgiveravgift           | 8 783        | 9 049        |
| Pensjonskostnader            | 0            | 0            |
| Andre lønnsrelaterte ytelser | 0            | 0            |
| <b>Totalt</b>                | <b>8 783</b> | <b>9 049</b> |

Daglig leder har hatt fri el-bil i 2020. Lønnsfordelen er beregnet til kr 64 800. Samlet kostnadsført arbeidsgiveravgift av naturalytelsen utgjør kr 8 783.

Selskapet har for øvrig ikke hatt noen lønnsytelser i 2020.

Det er ikke utbetalt styrehonorar i 2020. Selskapets revisor har mottatt kr 10 000 inkl. mva. for lovpålagt revisjon.

Selskapet er ikke pliktig til å ha obligatorisk tjenestepensjon (OTP).

### Note 2 - Investeringer i tilknyttede selskaper

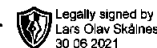
Akser i tilknyttet selskapet er bokført til betalt kostpris i balansen.

| Selskap                                  | Revisor-Partner AS |
|--|--------------------|
| Org. nr                                  | 987 655 887        |
| Forretningskontor                        | Bergen             |
| Eierandel                                | 50 %               |
| Andel av stemmeberettiget kapital        | 50 %               |
| Egenkapital iflg. årsregnskap for 2020   | 1 232 571          |
| Årsresultat iflg. årsregnskapet for 2020 | 3 798 336          |

Revisor-Partner AS har i generalforsamling den 30.06.2020 vedtatt et ordinært utbytte på kr 3 600 000 for regnskapsåret 2020 hvorav kr 1 800 000 utdeles til Benelos AS. Utbyttet på kr 1 800 000 er inntektsført i årsregnskapet for Benelos AS i 2020 etter oppptjeningsprinsippet, da det på balansetidspunktet (31.12.2020) var klart at det vil bli delt ut utbytte for 2020, jfr. Norsk Regnskapsstandard nr 8.



Benelos AS



## Noter 2020

### Note 3 - Skattekostnad på ordinært resultat

#### Spesifikasjon av årets skattegrunnlag:

|                                      |                |
|--------------------------------------|----------------|
| Resultat før skattekostnader         | 1 650 213      |
| + Permanente og andre forskjeller    | -1 742 633     |
| + Endring i midlertidige forskjeller | 0              |
| = <b>Inntekt</b>                     | <b>-92 421</b> |

#### Spesifikasjon av årets skattekostnad:

|   |                |
|---|----------------|
| Beregnet skatt av årets resultat                  | 0              |
| = <b>Sum betalbar skatt</b>                       | <b>0</b>       |
| +/- Endring i utsatt skatt (regnskapsført)        | 0              |
| +/- Endring i utsatt skattefordel (regnskapsført) | -17 848        |
| = <b>Ordinær skattekostnad</b>                    | <b>-17 848</b> |
| Skattesats i inntektsåret                         | 22             |

#### Betalbar skatt i balansen består av

|                                       |          |
|---------------------------------------|----------|
| Sum betalbar skatt                    | 0        |
| - Refusjon av skatt tiltakspakke 2020 | 0        |
| = <b>Betalbar skatt i balansen</b>    | <b>0</b> |

#### Utsatt skatt/utsatt skattefordel

|   | 2020              | 2019              |
|---|-------------------|-------------------|
| + Inntektsført avsatt utbytte             | 54 000            | 38 400            |
| - Skattem. frømf. underskudd som utlignes | 1 453 577         | 1 356 847         |
| = <b>Grunnlag utsatt skatt</b>            | <b>-1 399 577</b> | <b>-1 318 447</b> |
| <b>Utsatt skatt</b>                       | <b>0</b>          | <b>0</b>          |
| Negativt grunnlag utsatt skatt            | 1 399 577         | 1 318 447         |
| = <b>Grunnlag utsatt skattefordel</b>     | <b>1 399 577</b>  | <b>1 318 477</b>  |
| <b>Utsatt skattefordel</b>                | <b>307 906</b>    | <b>290 058</b>    |
| Grunnlag ikke bokført utsatt skattefordel | 0                 | 0                 |
| <b>Ikke bokført utsatt skattefordel</b>   | <b>0</b>          | <b>0</b>          |
| <b>Bokført utsatt skattefordel</b>        | <b>307 906</b>    | <b>290 058</b>    |

Selskapet ledelse regner det som overveiende sannsynlig at den bokførte skattefordel kan nyttiggjøres gjennom framtidige skattemessig overskudd eller gjennom realistisk skattetilpasning.



Benelos AS

Legally signed by  
Lars Olav Skålnes  
30.06.2021

## Noter 2020

### Note 4 - Tomter, bygninger og annen fast eiendom

|                            | Tomter, bygninger<br>og annen fast<br>eiendom |
|----------------------------|---|
| Anskaffelseskost pr. 1/1   | 287 776                                       |
| + Tilgang                  | 0   |
| - Avgang                   | 287 776                                       |
| Anskaffelseskost pr. 31/12 | 0   |
| Akk. av/nedskr. pr 1/1     | 0   |
| + Ordinære avskrivninger   | 0   |
| + Avskr. på oppskrivning   | 0   |
| - Tilbakeført avskrivning  | 0   |
| + Ekstraord nedskrivninger | 0   |
| Akk. av/nedskr. pr. 31/12  | 0   |
| Balanseført verdi pr 31/12 | 0   |
| Prosentats for ord.avskr   | 9   |

Selskapet kjøpte i 2015 en ideell andel (1/10) i eiendommen Ekrebakken 3, seksjon nr 4 i Bergen kommune. Eiendomsandelen er solgt i 2020 med en regnskapsmessig gevinst på kr 32 224.

### Note 5 - Andre fordringer

Selskapet har pr 31.12.2020 en fordring stor kr 148 098 mot aksjonær/styreleder. Lånet er innenfor selskapets frie egenkapital og er tilfredsstillende sikret med pant i fast eiendom. Lånet forrentes til markedsmessige betingelser. Lån til aksjonær er regulert gjennom en skriftlig avtale.

### Note 6 - Markedsbaserte aksjer

Selskapet bruker markedsverdi prinsippet ved vurderinger av investeringer i andre selskaper.

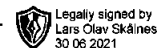
|                             | I år      | I fjor  |
|-----------------------------|-----------|---------|
| Balanseført verdi pr 31.12. | 1 370 862 | 543 445 |
| Anskaffelseskost pr 31.12.  | 1 234 206 | 731 456 |

### Note 7 - Aksjekreditt og pantsettelse

Det er etablert en kredittavtale med Nordnet Bank NUF stor kr 300 000 som er sikret i depot av aksjer hos kontofører Nordnet Bank NUF. Hovedaksjonær har avgitt en kausjon stor kr 300 000 overfor kredittgiver.



Benelos AS



## Noter 2020

### Note 8 - Selskapskapital

Selskapet har 1000 aksjer hver pålydende kr 100, samlet aksjekapital utgjør kr 100 000. Selskapet har 600 A-aksjer og 400 B-aksjer.

Selskapets har følgende aksjonærer:

| Aksjonærens navn          | Antall aksjer |
|---------------------------|---------------|
| Lars Olav Skålnes         | 600 A-aksjer  |
| Benedicte Skålnes Arntzen | 190 B-aksjer  |
| Severin Skålnes           | 70 B-aksjer   |
| Thale Skålnes             | 70 B-aksjer   |
| Tiril Mathilde Skålnes    | 70 B-aksjer   |

Selskapets tillitsmenn har eierandeler og rettigheter til eierandeler som følger:

|   | Antall aksjer |
|---|---------------|
| Lars Olav Skålnes, daglig leder/styreleder: | 600 A-aksjer  |

### Note 9 - Endring egenkapital

|                         | Aksjekapital / selskapskapital | Overkurs fond | Annen egenkapital | Sum egenkapital  |
|-------------------------|--------------------------------|---------------|-------------------|------------------|
| Pr 1.1. Pr 1.1.         | 100 000                        | 0             | 5 458 336         | 5 558 336        |
| +Fra årets resultat     |                                |               | 818 061           | 818 061          |
| -Til årets resultat     |                                |               | 0                 | 0                |
| +/-Andre transaksjoner: | 0                              | 0             | 0                 | 0                |
| <b>Pr 31.12.</b>        | <b>100 000</b>                 | <b>0</b>      | <b>6 276 397</b>  | <b>6 376 397</b> |

#### Disponeringer

|                                  |                  |
|----------------------------------|------------------|
| Årets resultat før skattekostnad | 1 650 213        |
| Skattekostnad                    | -17 848          |
| <b>Årets resultat</b>            | <b>1 668 061</b> |

#### Disponeringer

|                                       |                  |
|---------------------------------------|------------------|
| Tilleggsutbytte                       | 850 000          |
| Avsatt til annen opptjent egenkapital | 818 061          |
| <b>Sum disponert</b>                  | <b>1 668 061</b> |

Av vedtatt tilleggsutbytte i 2020 var kr 60 000 ikke utbetalt per 31.12.2020.