



ÅRSREGNSKAPET FOR REGNSKAPSÅRET 2024 - GENERELL INFORMASJON

Enheten

Organisasjonsnummer:	992 755 539
Organisasjonsform:	Aksjeselskap
Foretaksnavn:	NIDAROS INVEST AS
Forretningsadresse:	Benneches vei 4B 7020 TRONDHEIM

Regnskapsår

Årsregnskapets periode:	01.01.2024 - 31.12.2024
-------------------------	-------------------------

Konsern

Morselskap i konsern:	Ja
Konsernregnskap lagt ved:	Nei

Regnskapsregler

Regler for små foretak benyttet:	Ja
Benyttet ved utarbeidelsen av årsregnskapet til selskapet:	Regnskapslovens alminnelige regler

Årsregnskapet fastsatt av kompetent organ

Bekreftet av representant for selskapet:	Lars Olav Krogstad
Dato for fastsettelse av årsregnskapet:	17.06.2025

Grunnlag for avgivelse

År 2024: Årsregnskapet er elektronisk innlevert
År 2023: Tall er hentet fra elektronisk innlevert årsregnskap fra 2024

Det er ikke krav til at årsregnskapet m.v. som sendes til Regnskapsregisteret er undertegnet. Kontrollen på at dette er utført ligger hos revisor/enhetens øverste organ. Sikkerheten ivaretas ved at innsender har rolle/rettighet for innsending av årsregnskapet via Altinn, og ved at det bekreftes at årsregnskapet er fastsatt av kompetent organ.

Brønnøysundregistrene, 25.03.2026



Resultatregnskap

Beløp i: NOK	Note	2024	2023
RESULTATREGNSKAP			
Inntekter			
Sum inntekter		0	0
Kostnader			
Annen driftskostnad		46 826	36 714
Sum kostnader		46 826	36 714
Driftsresultat		-46 826	-36 714
Finansinntekter og finanskostnader			
Annen renteinntekt		18 629	36 492
Annen finansinntekt		447 512	14 294
Verdiøkning av finansielle instrumenter vurdert til virkelig verdi 1		272 733	235 216
Sum finansinntekter		738 873	286 002
Annen rentekostnad		249	405
Annen finanskostnad		0	17 580
Sum finanskostnader		249	17 985
Netto finans		738 624	268 017
Resultat før skattekostnad		691 798	231 303
Skattekostnad	2, 3	15 040	-3 560
Årsresultat		676 759	234 863
Overføringer og disponeringer			
Annen egenkapital		676 759	234 863
Sum overføringer og disponeringer		676 759	234 863



Balanse

Beløp i: NOK	Note	2024	2023
BALANSE - EIENDELER			
Anleggsmidler			
Immaterielle eiendeler			
Sum immaterielle eiendeler		0	0
Varige driftsmidler			
Sum varige driftsmidler		0	0
Finansielle anleggsmidler			
Investering i datterselskap	4	100 000	0
Investeringer i tilknyttet selskap	4	5 000	5 000
Sum finansielle anleggsmidler		105 000	5 000
Sum anleggsmidler		105 000	5 000
Omløpsmidler			
Varer			
Fordringer			
Andre kortsiktige fordringer		105 000	5 000
Sum fordringer		105 000	5 000
Investeringer			
Markedsbaserte aksjer	1	4 617 491	2 799 464
Sum investeringer		4 617 491	2 799 464
Bankinnskudd, kontanter og lignende			
Bankinnskudd, kontanter og lignende		260 065	1 357 439
Sum bankinnskudd, kontanter og lignende		260 065	1 357 439
Sum omløpsmidler		4 982 556	4 161 903
SUM EIENDELER		5 087 556	4 166 903

BALANSE - EGENKAPITAL OG GJELD



Balanse

Beløp i: NOK	Note	2024	2023
Egenkapital			
Innskutt egenkapital			
Aksjekapital		100 000	100 000
Sum innskutt egenkapital		100 000	100 000
Opptjent egenkapital			
Annen egenkapital		3 172 377	2 495 618
Sum opptjent egenkapital		3 172 377	2 495 618
Sum egenkapital		3 272 377	2 595 618
Gjeld			
Langsiktig gjeld			
Utsatt skatt	2, 3	159 059	198 823
Sum avsetninger for forpliktelser		159 059	198 823
Annen langsiktig gjeld			
Sum annen langsiktig gjeld		0	0
Sum langsiktig gjeld		159 059	198 823
Kortsiktig gjeld			
Leverandørgjeld		1	0
Betalbar skatt	2, 3	54 804	46 146
Annen kortsiktig gjeld	5	1 601 316	1 326 316
Sum kortsiktig gjeld		1 656 120	1 372 462
Sum gjeld		1 815 179	1 571 285
SUM EGENKAPITAL OG GJELD		5 087 556	4 166 903



Brønnøysundregistrene

ÅRSREGNSKAP FOR REGNSKAPSÅRET 2024 - GENERELL INFORMASJON

Journalnummer: 2025 555619

Enheten

Organisasjonsnummer: 992 755 539
Organisasjonsform: Aksjeselskap
Foretaksnavn: NIDAROS INVEST AS
Forretningsadresse: Benneches vei 4B
7020 TRONDHEIM

Regnskapsår

Årsregnskapets periode: 01.01.2024 - 31.12.2024

Konsern

Morselskap i konsern: Ja
Konsernregnskap lagt ved: Nei

Regnskapsregler

Regler for små foretak benyttet: Ja
Benyttet ved utarbeidelsen av
årsregnskapet til selskapet: Regnskapslovens alminnelige regler

Årsregnskapet fastsatt av kompetent organ

Bekreftet av representant for selskapet: Lars Olav Krogstad
Dato for fastsettelse av årsregnskapet: 17.06.2025

Revisjon

Selskapet har besluttet at årsregnskapet
ikke skal revideres: Ja
Årsregnskapet er utarbeidet av ekstern
autorisert regnskapsfører: Ja
Ekstern autorisert regnskapsfører har i
løpet av regnskapsåret bistått ved den
løpende regnskapsføringen eller utført
andre tjenester for selskapet enn å
utarbeide årsregnskapet: Ja

Grunnlag for avgivelse

År 2024: Årsregnskap er elektronisk innlevert.
År 2023: Tall er hentet fra elektronisk innlevert årsregnskap fra 2024.

Det er ikke krav til at årsregnskapet m.v. som sendes til Regnskapsregisteret er undertegnet. Kontrollen på at dette er utført ligger hos revisor/enhetens øverste organ. Sikkerheten ivaretas ved at innsender har rolle/rettighet for innsending av årsregnskapet via Altinn, og ved at det bekreftes at årsregnskapet er fastsatt av kompetent organ.

Brønnøysundregistrene, 19.06.2025

Brønnøysundregistrene
Postadresse: Postboks 900, 8910 Brønnøysund
Telefon: 75 00 75 00
E-post: firmapost@brreg.no Internett: www.brreg.no
Organisasjonsnummer: 974 760 673



Organisasjonsnr: 992 755 539
NIDAROS INVEST AS

RESULTATREGNSKAP

Beløp i: NOK	Note	2024	2023
RESULTATREGNSKAP			
Inntekter			
Sum inntekter		0	0
Kostnader			
Annen driftskostnad		46 826	36 714
Sum kostnader		46 826	36 714
Driftsresultat		-46 826	-36 714
Finansinntekter og finanskostnader			
Annen renteinntekt		18 629	36 492
Annen finansinntekt		447 512	14 294
Verdiøkning av finansielle instrumenter vurdert til virkelig verdi 1		272 733	235 216
Sum finansinntekter		738 873	286 002
Annen rentekostnad		249	405
Annen finanskostnad		0	17 580
Sum finanskostnader		249	17 985
Netto finans		738 624	268 017
Resultat før skattekostnad		691 798	231 303
Skattekostnad	2, 3	15 040	-3 560
Årsresultat		676 759	234 863
Overføringer og disponeringer			
Annen egenkapital		676 759	234 863
Sum overføringer og disponeringer		676 759	234 863



Organisasjonsnr: 992 755 539
NIDAROS INVEST AS

BALANSE

Beløp i: NOK	Note	2024	2023
BALANSE - EIENDELER			
Anleggsmidler			
Immaterielle eiendeler			
Sum immaterielle eiendeler		0	0
Varige driftsmidler			
Sum varige driftsmidler		0	0
Finansielle anleggsmidler			
Investering i datterselskap	4	100 000	0
Investeringer i tilknyttet selskap	4	5 000	5 000
Sum finansielle anleggsmidler		105 000	5 000
Sum anleggsmidler		105 000	5 000
Omløpsmidler			
Varer			
Fordringer			
Andre kortsiktige fordringer		105 000	5 000
Sum fordringer		105 000	5 000
Investeringer			
Markedsbaserte aksjer	1	4 617 491	2 799 464
Sum investeringer		4 617 491	2 799 464
Bankinnskudd, kontanter og lignende			
Bankinnskudd, kontanter og lignende		260 065	1 357 439
Sum bankinnskudd, kontanter og lignende		260 065	1 357 439
Sum omløpsmidler		4 982 556	4 161 903
SUM EIENDELER		5 087 556	4 166 903
BALANSE - EGENKAPITAL OG GJELD			
Egenkapital			
Innskutt egenkapital			
Aksjekapital		100 000	100 000
Sum innskutt egenkapital		100 000	100 000



Opptjent egenkapital		
Annen egenkapital	3 172 377	2 495 618
Sum opptjent egenkapital	3 172 377	2 495 618
Sum egenkapital	3 272 377	2 595 618
Gjeld		
Langsiktig gjeld		
Utsatt skatt	2, 3 159 059	198 823
Sum avsetninger for forpliktelseser	159 059	198 823
Annen langsiktig gjeld		
Sum annen langsiktig gjeld	0	0
Sum langsiktig gjeld	159 059	198 823
Kortsiktig gjeld		
Leverandørgjeld	1	0
Betalbar skatt	2, 3 54 804	46 146
Annen kortsiktig gjeld	5 1 601 316	1 326 316
Sum kortsiktig gjeld	1 656 120	1 372 462
Sum gjeld	1 815 179	1 571 285
SUM EGENKAPITAL OG GJELD	5 087 556	4 166 903



Organisasjonsnr: 992 755 539
NIDAROS INVEST AS

NOTEOPPLYSNINGER - SELSKAP - alle poster oppgitt i hele tall

Note

Regnskapsprinsipper

Årsregnskapet er satt opp i samsvar med regnskapsloven og god regnskapsskikk for små foretak. Klassifisering og vurdering av balanseposter Anleggsmidler er eiendeler bestemt til varig eie eller bruk. Eiendeler som er knyttet til varekretsløpet er klassifisert som omløpsmidler. Fordringer klassifiseres som omløpsmidler hvis de forfaller til betaling innen ett år etter transaksjonsdagen. Tilsvarende klassifiseres gjeld som kortsiktig hvis gjelden forfaller til betaling innen ett år. Omløpsmidler vurderes til laveste av anskaffelseskost og virkelig verdi. Kortsiktig gjeld balanseføres til nominelt beløp på etableringstidspunktet. Anleggsmidler vurderes til anskaffelseskost. Varige anleggsmidler avskrives etter en fornuftig avskrivningsplan. Anleggsmidlene nedskrives til virkelig verdi ved verdifall som ikke forventes å være forbigående. Langsiktig gjeld med unntak av andre avsetninger balanseføres til nominelt beløp på etableringstidspunktet. Fordringer Kundefordringer og andre fordringer er oppført i balansen til pålydende etter fradrag for avsetning til forventet tap. Avsetning til tap gjøres på grunnlag av individuelle vurderinger av de enkelte fordringene. Skatt Skattekostnaden i resultatregnskapet omfatter både periodens betalbare skatt og endring i utsatt skatt. Utsatt skatt er beregnet med 22% på grunnlag av de midlertidige forskjeller som eksisterer mellom regnskapsmessige og skattemessige verdier, samt skattemessig underskudd til fremføring ved utgangen av regnskapsåret. Skatteøkende og skattereduserende midlertidige forskjeller som reverserer eller kan reversere i samme periode er fastsatt og skattevirkningen er beregnet på nettogrunnlaget. Selskapet har ikke endret regnskapsprinsipp fra 2023 til 2024.

Note

Antall årsverk i regnskapsåret
0.00

<u>Sum</u>	<u>Beløp</u>
<u>Balanseført verdi 31.12.</u>	<u>Varige driftsmidler Immaterielle eiend.</u>

Note

4

Konsern, tilknyttet selskap m.v.

Investering som regnskapsføres etter egenkapitalmetoden

Konsernregnskap



Virksomheten inngår i konsolideringen til morselskapets konsernregnsk.: Nei

Morselskapet sitt navn

Forretningskontor for morselskapet

Datterselskap er utelatt fra konsolideringen: Nei

Begrunnelse for at datterselskap er utelatt fra konsolideringen

Konsern, tilknyttet selskap m.v. - fordringer og gjeld

Fordringer

<u>Samlet beløp - tilknyttet selskap</u>	<u>Årets</u>	<u>Fjorårets</u>
--	--------------	------------------

Annen langsiktig gjeld

<u>Samlet beløp - foretak i samme konsern</u>	<u>Årets</u>	<u>Fjorårets</u>
---	--------------	------------------

<u>Samlet beløp - felles kontrollert virksomhet</u>	<u>Årets</u>	<u>Fjorårets</u>
---	--------------	------------------

Kortsiktig gjeld

<u>Samlet beløp - foretak i samme konsern</u>	<u>Årets</u>	<u>Fjorårets</u>
---	--------------	------------------

<u>Samlet beløp - felles kontrollert virksomhet</u>	<u>Årets</u>	<u>Fjorårets</u>
---	--------------	------------------

Samlet forpliktelse til fordel for foretak i samme konsern

<u>Pantstillelse</u>	<u>Beløp</u>
----------------------	--------------

<u>Garantier</u>	<u>Beløp</u>
------------------	--------------

Mer om tilknyttet selskap/datterselskap

Selskapet eier 100% av aksjene i datterselskapet Intertech AS. Selskapet eier 25% av aksjene i tilknyttet selskap Medialab AS.

Note

Fordringer

Fordringer som forfaller senere enn ett år etter regnskapsårets slutt

Mer om fordringer

Note



Virkelig verdi og resultatført verdiendr. i perioden, finansielle instrumenter

Mer om finansielle instrumenter

Beskrivelse av finansielle derivater

<u>Beholdning av egne aksjer</u>	<u>Antall</u>	<u>Pålydende</u>	<u>Andel av aksjek.</u>
----------------------------------	---------------	------------------	-------------------------

Note

5

Lån og sikkerhetsstillelse til medlemmer

Er det gitt lån eller sikkerhetsstillelse til ledende personer: Nei

Opplysninger om:

Medlemmer av:

Mer om lån og sikkerhetsstillelse

Inkludert i annen kortsiktig gjeld er gjeld til aksjonær med kr 1.601.316.
Det er ikke beregnet renter.



Årsregnskap for
NIDAROS INVEST AS

992755539

Regnskapsår
01.01.2024 - 31.12.2024



NIDAROS INVEST AS
992 755 539

Resultatregnskap

	Note	2024	2023
Driftskostnader			
Annen driftskostnad		-46 826	-36 714
Sum driftskostnader		-46 826	-36 714
Driftsresultat		-46 826	-36 714
Finansinntekter			
Annen renteinntekt		18 629	36 492
Annen finansinntekt		447 512	14 294
Verdiøkning av finansielle instrumenter vurdert til virkelig verdi	1	272 733	235 216
Sum finansinntekter		738 873	286 002
Finanskostnader			
Annen rentekostnad		-249	-405
Annen finanskostnad		0	-17 580
Sum finanskostnader		-249	-17 985
Netto finans		738 624	268 017
Resultat før skattekostnad		691 798	231 303
Skattekostnad	2, 3	-15 040	3 560
Årsresultat		676 759	234 863
Overføringer			
Annen egenkapital		676 759	234 863
Sum overføringer		676 759	234 863



NIDAROS INVEST AS
992 755 539

Balanse

	Note	31.12.2024	31.12.2023
EIENDELER			
Anleggsmidler			
Finansielle anleggsmidler			
Investering i datterselskap	4	100 000	0
Investeringer i tilknyttet selskap	4	5 000	5 000
Sum finansielle anleggsmidler		105 000	5 000
Sum anleggsmidler		105 000	5 000
Omløpsmidler			
Fordringer			
Andre kortsiktige fordringer		105 000	5 000
Sum fordringer		105 000	5 000
Investeringer			
Markedsbaserte aksjer	1	4 617 491	2 799 464
Sum investeringer		4 617 491	2 799 464
Bankinnskudd, kontanter og lignende			
Bankinnskudd, kontanter og lignende		260 065	1 357 439
Sum bankinnskudd, kontanter og lignende		260 065	1 357 439
Sum omløpsmidler		4 982 556	4 161 903
SUM EIENDELER		5 087 556	4 166 903



NIDAROS INVEST AS
992 755 539

Balanse

	Note	31.12.2024	31.12.2023
EGENKAPITAL OG GJELD			
Egenkapital			
Innskutt egenkapital			
Aksjekapital		100 000	100 000
Sum innskutt egenkapital		100 000	100 000
Opptjent egenkapital			
Annen egenkapital		3 172 377	2 495 618
Sum opptjent egenkapital		3 172 377	2 495 618
Sum egenkapital		3 272 377	2 595 618
Gjeld			
Avsetning og forpliktelser			
Utsatt skatt	2, 3	159 059	198 823
Sum avsetning for forpliktelser		159 059	198 823
Kortsiktig gjeld			
Leverandørgjeld		1	0
Betalbar skatt	2, 3	54 804	46 146
Annen kortsiktig gjeld	5	1 601 316	1 326 316
Sum kortsiktig gjeld		1 656 120	1 372 462
Sum gjeld		1 815 179	1 571 285
SUM EGENKAPITAL OG GJELD		5 087 556	4 166 903

TRONDHEIM, 17.06.2025

Lars Olav Krogstad
styrets leder / daglig leder



NIDAROS INVEST AS
992 755 539

Noter

Regnskapsprinsipper

Årsregnskapet er satt opp i samsvar med regnskapsloven og god regnskapsskikk for små foretak.

Klassifisering og vurdering av balanseposter

Anleggsmidler er eiendeler bestemt til varig eie eller bruk. Eiendeler som er knyttet til varekretsløpet er klassifisert som omløpsmidler. Fordringer klassifiseres som omløpsmidler hvis de forfaller til betaling innen ett år etter transaksjonsdagen. Tilsvarende klassifiseres gjeld som kortsiktig hvis gjelden forfaller til betaling innen ett år.

Omløpsmidler vurderes til laveste av anskaffelseskost og virkelig verdi. Kortsiktig gjeld balanseføres til nominelt beløp på etableringstidspunktet. Anleggsmidler vurderes til anskaffelseskost. Varige anleggsmidler avskrives etter en fornuftig avskrivningsplan. Anleggsmidlene nedskrives til virkelig verdi ved verdifall som ikke forventes å være forbigående. Langsiktig gjeld med unntak av andre avsetninger balanseføres til nominelt beløp på etableringstidspunktet.

Fordringer

Kundefordringer og andre fordringer er oppført i balansen til pålydende etter fradrag for avsetning til forventet tap. Avsetning til tap gjøres på grunnlag av individuelle vurderinger av de enkelte fordringene.

Skatt

Skattekostnaden i resultatregnskapet omfatter både periodens betalbare skatt og endring i utsatt skatt. Utsatt skatt er beregnet med 22% på grunnlag av de midlertidige forskjeller som eksisterer mellom regnskapsmessige og skattemessige verdier, samt skattemessig underskudd til fremføring ved utgangen av regnskapsåret. Skatteøkende og skattereduserende midlertidige forskjeller som reverserer eller kan reversere i samme periode er fastsatt og skattevirkningen er beregnet på nettogrunnlaget.

Selskapet har ikke endret regnskapsprinsipp fra 2023 til 2024.

Note 1 - Markedsbaserte aksjer

Markedsbaserte aksjer har en kostpris på kr 3.995.294,70.

Note 2 - Spesifisering av skatt

Skattekostnad	2024	2023
Betalbar skatt på alminnelig inntekt	54 804	46 146
+/- Endringer i utsatt skatt/utsatt skattefordel	-39 764	-49 706
Skattekostnad	15 040	-3 560
Skattepliktig inntekt		
Resultat før skatt	691 798	231 303
Permanente forskjeller	-623 439	-247 485
+/- Endring i midlertidige forskjeller	180 748	225 936
Skattepliktig inntekt	249 108	209 754
Betalbar skatt i balansen		
Betalbar skatt på årets resultat	54 804	46 146
Betalbar skatt i balansen	54 804	46 146



NIDAROS INVEST AS
992 755 539

Note 3 - Midlertidige forskjeller - utsatt skatt/skattefordel

Utsatt skatt/utsatt skattefordel i balansen avsettes på grunnlag av forskjeller mellom regnskapsmessige og skattemessige verdier i henhold til norsk regnskapsstandard for skatt.

Midlertidige skatteøkende og skattereduserende forskjeller som kan utlignes er nettoført.

Midlertidige forskjeller knyttet til:	01.01.2024	31.12.2024	Endring
Gevinst- og tapskonto	903 742	722 994	180 748
Netto forskjeller	903 742	722 994	180 748
Sum midlertidige forskjeller som inngår i grunnlag for utsatt skatt/skattefordel	903 742	722 994	180 748
Utsatt skatt 31.12.2024 basert på 22 %	198 823	159 059	39 764

Note 4 - Konsern, tilknyttet selskap m.v.

Mer om tilknyttet selskap/datterselskap

Selskapet eier 100% av aksjene i datterselskapet Intertech AS.

Selskapet eier 25% av aksjene i tilknyttet selskap Medialab AS.

Note 5 - Lån og sikkerhetsstillelse til ledende personer, eiere med videre


Det er ikke gitt lån eller sikkerhetsstillelse til medlemmer av styrende organer.

Mer om lån og sikkerhetsstillelse

Inkludert i annen kortsiktig gjeld er gjeld til aksjonær med kr 1.601.316. Det er ikke beregnet renter.

Antall årsverk


Selskapet har ikke hatt ansatte i løpet av regnskapsåret.



Årsregnskap for
NIDAROS INVEST AS
992755539
Regnskapsår
01.01.2024 - 31.12.2024



NIDAROS INVEST AS
992 755 539




Resultatregnskap

	Note	2024	2023
Driftskostnader			
Annen driftskostnad		-46 826	-36 714
Sum driftskostnader		-46 826	-36 714
Driftsresultat		-46 826	-36 714
Finansinntekter			
Annen renteinntekt		18 629	36 492
Annen finansinntekt		447 512	14 294
Verdiøkning av finansielle instrumenter vurdert til virkelig verdi	1	272 733	235 216
Sum finansinntekter		738 873	286 002
Finanskostnader			
Annen rentekostnad		-249	-405
Annen finanskostnad		0	-17 580
Sum finanskostnader		-249	-17 985
Netto finans		738 624	268 017
Resultat før skattekostnad		691 798	231 303
Skattekostnad	2, 3	-15 040	3 560
Årsresultat		676 759	234 863
Overføringer			
Annen egenkapital		676 759	234 863
Sum overføringer		676 759	234 863



NIDAROS INVEST AS
992 755 539




Balanse

	Note	31.12.2024	31.12.2023
EIENDELER			
Anleggsmidler			
Finansielle anleggsmidler			
Investering i datterselskap	4	100 000	0
Investeringer i tilknyttet selskap	4	5 000	5 000
Sum finansielle anleggsmidler		105 000	5 000
Sum anleggsmidler		105 000	5 000
Omløpsmidler			
Fordringer			
Andre kortsiktige fordringer		105 000	5 000
Sum fordringer		105 000	5 000
Investeringer			
Markedsbaserte aksjer	1	4 617 491	2 799 464
Sum investeringer		4 617 491	2 799 464
Bankinnskudd, kontanter og lignende			
Bankinnskudd, kontanter og lignende		260 065	1 357 439
Sum bankinnskudd, kontanter og lignende		260 065	1 357 439
Sum omløpsmidler		4 982 556	4 161 903
SUM EIENDELER		5 087 556	4 166 903



NIDAROS INVEST AS
992 755 539




Balanse

	Note	31.12.2024	31.12.2023
EGENKAPITAL OG GJELD			
Egenkapital			
Innskutt egenkapital			
Aksjekapital		100 000	100 000
Sum innskutt egenkapital		100 000	100 000
Opptjent egenkapital			
Annen egenkapital		3 172 377	2 495 618
Sum opptjent egenkapital		3 172 377	2 495 618
Sum egenkapital		3 272 377	2 595 618
Gjeld			
Avsetning og forpliktelser			
Utsatt skatt	2, 3	159 059	198 823
Sum avsetning for forpliktelser		159 059	198 823
Kortsiktig gjeld			
Leverandørgjeld		1	0
Betalbar skatt	2, 3	54 804	46 146
Annen kortsiktig gjeld	5	1 601 316	1 326 316
Sum kortsiktig gjeld		1 656 120	1 372 462
Sum gjeld		1 815 179	1 571 285
SUM EGENKAPITAL OG GJELD		5 087 556	4 166 903

Lars Olav Krogstad
styrets leder / daglig leder



NIDAROS INVEST AS
992 755 539



Noter

Regnskapsprinsipper

Årsregnskapet er satt opp i samsvar med regnskapsloven og god regnskapsskikk for små foretak.

Klassifisering og vurdering av balanseposter

Anleggsmidler er eiendeler bestemt til varig eie eller bruk. Eiendeler som er knyttet til varekretsløpet er klassifisert som omløpsmidler. Fordringer klassifiseres som omløpsmidler hvis de forfaller til betaling innen ett år etter transaksjonsdagen. Tilsvarende klassifiseres gjeld som kortsiktig hvis gjelden forfaller til betaling innen ett år.

Omløpsmidler vurderes til laveste av anskaffelseskost og virkelig verdi. Kortsiktig gjeld balanseføres til nominelt beløp på etableringstidspunktet. Anleggsmidler vurderes til anskaffelseskost. Varige anleggsmidler avskrives etter en fornuftig avskrivningsplan. Anleggsmidlene nedskrives til virkelig verdi ved verdifall som ikke forventes å være forbigående. Langsiktig gjeld med unntak av andre avsetninger balanseføres til nominelt beløp på etableringstidspunktet.

Fordringer

Kundefordringer og andre fordringer er oppført i balansen til pålydende etter fradrag for avsetning til forventet tap. Avsetning til tap gjøres på grunnlag av individuelle vurderinger av de enkelte fordringene.

Skatt

Skattekostnaden i resultatregnskapet omfatter både periodens betalbare skatt og endring i utsatt skatt. Utsatt skatt er beregnet med 22% på grunnlag av de midlertidige forskjeller som eksisterer mellom regnskapsmessige og skattemessige verdier, samt skattemessig underskudd til fremføring ved utgangen av regnskapsåret. Skatteøkende og skattereduserende midlertidige forskjeller som reverserer eller kan reversere i samme periode er fastsatt og skattevirkningen er beregnet på nettogrunnlaget.

Selskapet har ikke endret regnskapsprinsipp fra 2023 til 2024.

Note 1 - Markedsbaserte aksjer


Markedsbaserte aksjer har en kostpris på kr 3.995.294,70.

Note 2 - Spesifisering av skatt

Skattekostnad	2024	2023
Betalbar skatt på alminnelig inntekt	54 804	46 146
+/- Endringer i utsatt skatt/utsatt skattefordel	-39 764	-49 706
Skattekostnad	15 040	-3 560
Skattepliktig inntekt		
Resultat før skatt	691 798	231 303
Permanente forskjeller	-623 439	-247 485
+/- Endring i midlertidige forskjeller	180 748	225 936
Skattepliktig inntekt	249 108	209 754
Betalbar skatt i balansen		
Betalbar skatt på årets resultat	54 804	46 146
Betalbar skatt i balansen	54 804	46 146



NIDAROS INVEST AS
992 755 539



Note 3 - Midlertidige forskjeller - utsatt skatt/skattefordel

Utsatt skatt/utsatt skattefordel i balansen avsettes på grunnlag av forskjeller mellom regnskapsmessige og skattemessige verdier i henhold til norsk regnskapsstandard for skatt.

Midlertidige skatteøkende og skattereduserende forskjeller som kan utlignes er nettoført.

Midlertidige forskjeller knyttet til:	01.01.2024	31.12.2024	Endring
Gevinst- og tapskonto	903 742	722 994	180 748
Netto forskjeller	903 742	722 994	180 748
Sum midlertidige forskjeller som inngår i grunnlag for utsatt skatt/skattefordel	903 742	722 994	180 748
Utsatt skatt 31.12.2024 basert på 22 %	198 823	159 059	39 764

Note 4 - Konsern, tilknyttet selskap m.v.

Mer om tilknyttet selskap/datterselskap

Selskapet eier 100% av aksjene i datterselskapet Intertech AS.

Selskapet eier 25% av aksjene i tilknyttet selskap Medialab AS.

Note 5 - Lån og sikkerhetsstillelse til ledende personer, eiere med videre


Det er ikke gitt lån eller sikkerhetsstillelse til medlemmer av styrende organer.

Mer om lån og sikkerhetsstillelse

Inkludert i annen kortsiktig gjeld er gjeld til aksjonær med kr 1.601.316. Det er ikke beregnet renter.

Antall årsverk

Selskapet har ikke hatt ansatte i løpet av regnskapsåret.




Ordinær generalforsamling for 992755539 NIDAROS INVEST AS

Behandling av årsregnskap for 2024

Innhold

1. Innkalling til ordinær generalforsamling i NIDAROS INVEST AS
2. Protokoll fra ordinær generalforsamling i NIDAROS INVEST AS



Innkalling til ordinær generalforsamling i NIDAROS INVEST AS

Sted: I selskapets lokaler i Trondheim

Dato: 17.06.2025

Klokken: 12:00


Agenda:

1. Valg av møteleder
2. Godkjenning av innkallingen og dagsordenen
3. Valg av representant til å undertegne protokollen med møtelederen
4. Godkjenning av styrets forslag til årsregnskap, herunder disponering av årets resultat
5. Valg av styremedlemmer
6. Fastsettelse av styrets honorar for siste år
7. Valg av revisor
8. Eventuelt

Aksjeeiere som selv ikke møter, kan møte ved fullmektig.

På vegne av styret i NIDAROS INVEST AS

Lars Olav Krogstad
styrets leder



Protokoll fra ordinær generalforsamling i NIDAROS INVEST AS

Sted: Selskapets lokaler i Trondheim

Dato: 17.06.2025

Kl: 12:00

Til stede var:

LARS OLAV KROGSTAD som representerer 100 aksjer og stemmer.

Således var alle aksjene og stemmene representert.

Referat:

1. Valg av møteleder:

Lars Olav Krogstad ble valgt til å lede møtet.

2. Godkjenning av innkallingen og dagsordenen:

Det fremkom ingen innvendinger til innkallingen. Innkallingen og dagsordenen ble dermed godkjent.


3. Valg av representant til å undertegne protokollen sammen med møtelederen:

Lars Olav Krogstad ble valgt til å undertegne protokollen sammen med møtelederen.

4. Godkjenning av styrets forslag til årsregnskap, herunder disponering av årets resultat:

Styrets forslag til selskapets årsregnskap ble gjennomgått. Årsregnskapet ble enstemmig godkjent.

Styrets forslag overfor generalforsamlingen med et utbytte på totalt NOK 0 som innebærer at det utbetales et utbytte på NOK 0 per aksje til alle som er registrert som aksjeeiere per 31.12.2024. Generalforsamlingen vedtok utbetaling av utbytte i tråd med styrets forslag. Utbytte skal senest utbetales innen den. 31.12.2025.



5. Valg av styremedlemmer:

Sittende styre ble gjenvalgt i sin helhet. Styret består herved av følgende personer:

Lars Olav Krogstad, styrets leder / daglig leder

6. Fastsettelse av styrets honorar for siste år mv.:

Styrets honorar for siste år ble fastsatt til NOK 0. Retningslinjer for styrets honorar neste år ble fastsatt til å være uendret.

7. Valg av revisor:

Fravalg av revisor ble opprettholdt.

8. Eventuelt:

Det forelå ingen saker under dette punktet.

Trondheim, 17.06.2025

Lars Olav Krogstad

Møteleder

Lars Olav Krogstad

Valgt til å undertegne protokollen