



ÅRSREGNSKAPET FOR REGNSKAPSÅRET 2024 - GENERELL INFORMASJON

Enheten

Organisasjonsnummer: 919 727 799
Organisasjonsform: Aksjeselskap
Foretaksnavn: MJØLKESPANNHOLDING AS
Forretningsadresse: Kuluvegen 1
3570 ÅL

Regnskapsår

Årsregnskapets periode: 01.01.2024 - 31.12.2024

Konsern

Morselskap i konsern: Nei

Regnskapsregler

Regler for små foretak benyttet: Ja
Benyttet ved utarbeidelsen av årsregnskapet til selskapet: Regnskapslovens alminnelige regler

Årsregnskapet fastsatt av kompetent organ

Bekreftet av representant for selskapet: ØYSTEIN ETTERLID
Dato for fastsettelse av årsregnskapet: 03.06.2025

Grunnlag for avgivelse

År 2024: Årsregnskapet er elektronisk innlevert
År 2023: Tall er hentet fra elektronisk innlevert årsregnskap fra 2024

Det er ikke krav til at årsregnskapet m.v. som sendes til Regnskapsregisteret er undertegnet. Kontrollen på at dette er utført ligger hos revisor/enhetens øverste organ. Sikkerheten ivaretas ved at innsender har rolle/rettighet for innsending av årsregnskapet via Altinn, og ved at det bekreftes at årsregnskapet er fastsatt av kompetent organ.

Brønnøysundregistrene, 26.06.2025



Resultatregnskap

Beløp i: NOK	Note	2024	2023
RESULTATREGNSKAP			
Inntekter			
Salgsinntekt		471 634	277 687
Annen driftsinntekt		1 611 653	3 052 993
Sum inntekter		2 083 287	3 330 680
Kostnader			
Varekostnad		283 927	125 079
Lønnskostnad	1, 2	212 900	105 115
Avskrivning av driftsmidler og immaterielle eiendeler	3	376 112	378 672
Annen driftskostnad		443 411	614 658
Sum kostnader		1 316 350	1 223 523
Driftsresultat		766 937	2 107 157
Finansinntekter og finanskostnader			
Annen renteinntekt		1 299	367
Annen finansinntekt		5 671	4 803
Sum finansinntekter		6 970	5 170
Annen rentekostnad		597 081	466 320
Annen finanskostnad		22 162	225 828
Sum finanskostnader		619 243	692 148
Netto finans		-612 273	-686 978
Resultat før skattekostnad	4	154 664	1 420 179
Skattekostnad på resultat	4		
Årsresultat	5	154 664	1 420 179
Årsresultat etter minoritetsinteresser		154 664	1 420 179
Totalresultat		154 664	1 420 179
Overføringer og disponeringer			



Resultatregnskap

Beløp i: NOK	Note	2024	2023
Udekket tap		154 664	1 420 179
Sum overføringer og disponeringer		154 664	1 420 179



Balanse

Beløp i: NOK	Note	2024	2023
BALANSE - EIENDELER			
Anleggsmidler			
Immaterielle eiendeler			
Utsatt skattefordel	4		
Varige driftsmidler			
Tomter, bygninger o.a. fast eiendom	3	9 050 311	7 557 488
Maskiner og anlegg	3		25 650
Skip og flytende installasjoner	3		
Driftsløsøre, inventar o.a. utstyr	3		48 965
Sum varige driftsmidler	3	9 050 311	7 632 103
Andre langsiktige fordringer	2		
Sum anleggsmidler		9 050 311	7 632 103
Omløpsmidler			
Varer			
Sum varer		25 634	19 146
Fordringer			
Kundefordringer		78 802	95 160
Andre kortsiktige fordringer		5 681	65 228
Sum fordringer		84 483	160 388
Bankinnskudd, kontanter og lignende			
Bankinnskudd, kontanter o.l.		1 960 348	1 711 634
Sum bankinnskudd, kontanter og lignende		1 960 348	1 711 634
Sum omløpsmidler		2 070 465	1 891 168
SUM EIENDELER		11 120 776	9 523 271

BALANSE - EGENKAPITAL OG GJELD

Egenkapital



Balanse

Beløp i: NOK	Note	2024	2023
Innskutt egenkapital			
Aksjekapital	6	1 550 000	1 550 000
Beholdning av egne aksjer	6		
Sum innskutt egenkapital		1 550 000	1 550 000
Opptjent egenkapital			
Annen egenkapital	7		
Udekket tap		699 318	853 982
Sum opptjent egenkapital		-699 318	-853 982
Sum egenkapital	5	850 682	696 018
Gjeld			
Langsiktig gjeld			
Utsatt skatt	4		
Annen langsiktig gjeld			
Gjeld til kredittinstitusjoner	8	9 122 447	7 144 685
Langsiktig konserngjeld	8		
Sum annen langsiktig gjeld		9 122 447	7 144 685
Sum langsiktig gjeld		9 122 447	7 144 685
Kortsiktig gjeld			
Leverandørgjeld		1 042 665	1 479 522
Betalbar skatt	4		
Skyldig offentlige avgifter		-269 582	-218 756
Annen kortsiktig gjeld	8	374 565	421 803
Sum kortsiktig gjeld		1 147 648	1 682 569
Sum gjeld		10 270 095	8 827 254
SUM EGENKAPITAL OG GJELD		11 120 776	9 523 271



Brønnøysundregistrene

ÅRSREGNSKAP FOR REGNSKAPSÅRET 2024 - GENERELL INFORMASJON

Journalnummer: 2025 576584

Enheten

Organisasjonsnummer: 919 727 799
Organisasjonsform: Aksjeselskap
Foretaksnavn: MJØLKESPANNHOLDING AS
Forretningsadresse: Kuluvegen 1
3570 ÅL

Regnskapsår

Årsregnskapets periode: 01.01.2024 - 31.12.2024

Konsern

Morselskap i konsern: Nei

Regnskapsregler

Regler for små foretak benyttet: Ja
Benyttet ved utarbeidelsen av
årsregnskapet til selskapet: Regnskapslovens alminnelige regler

Årsregnskapet fastsatt av kompetent organ

Bekreftet av representant for selskapet: ØYSTEIN ETTERLID
Dato for fastsettelse av årsregnskapet: 03.06.2025

Revisjon

Selskapet har besluttet at årsregnskapet
ikke skal revideres: Ja
Årsregnskapet er utarbeidet av ekstern
autorisert regnskapsfører: Ja
Ekstern autorisert regnskapsfører har i
løpet av regnskapsåret bistått ved den
løpende regnskapsføringen eller utført
andre tjenester for selskapet enn å
utarbeide årsregnskapet: Ja

Grunnlag for avgivelse

År 2024: Årsregnskap er elektronisk innlevert.
År 2023: Tall er hentet fra elektronisk innlevert årsregnskap fra 2024.

Det er ikke krav til at årsregnskapet m.v. som sendes til Regnskapsregisteret er undertegnet. Kontrollen på at dette er utført ligger hos revisor/enhetens øverste organ. Sikkerheten ivaretas ved at innsender har rolle/rettighet for innsending av årsregnskapet via Altinn, og ved at det bekreftes at årsregnskapet er fastsatt av kompetent organ.

Brønnøysundregistrene, 25.06.2025

Brønnøysundregistrene
Postadresse: Postboks 900, 8910 Brønnøysund
Telefon: 75 00 75 00
E-post: firmapost@brreg.no Internett: www.brreg.no
Organisasjonsnummer: 974 760 673



Organisasjonsnr: 919 727 799
MJØLKESPANNHOLDING AS

RESULTATREGNSKAP

Beløp i: NOK	Note	2024	2023
RESULTATREGNSKAP			
Inntekter			
Salgsinntekt		471 634	277 687
Annen driftsinntekt		1 611 653	3 052 993
Sum inntekter		2 083 287	3 330 680
Kostnader			
Varekostnad		283 927	125 079
Lønnskostnad	1, 2	212 900	105 115
Avskrivning av driftsmidler og immaterielle eiendeler	3	376 112	378 672
Annen driftskostnad		443 411	614 658
Sum kostnader		1 316 350	1 223 523
Driftsresultat		766 937	2 107 157
Finansinntekter og finanskostnader			
Annen renteinntekt		1 299	367
Annen finansinntekt		5 671	4 803
Sum finansinntekter		6 970	5 170
Annen rentekostnad		597 081	466 320
Annen finanskostnad		22 162	225 828
Sum finanskostnader		619 243	692 148
Netto finans		-612 273	-686 978
Resultat før skattekostnad	4	154 664	1 420 179
Skattekostnad på resultat	4		
Årsresultat	5	154 664	1 420 179
Årsresultat etter minoritetsinteresser		154 664	1 420 179
Totalresultat		154 664	1 420 179
Overføringer og disponeringer			
Udekket tap		154 664	1 420 179
Sum overføringer og disponeringer		154 664	1 420 179



Organisasjonsnr: 919 727 799
MJØLKESPANNHOLDING AS

BALANSE

Beløp i: NOK	Note	2024	2023
BALANSE - EIENDELER			
Anleggsmidler			
Immaterielle eiendeler			
Utsatt skattefordel	4		
Varige driftsmidler			
Tomter, bygninger o.a. fast eiendom	3	9 050 311	7 557 488
Maskiner og anlegg	3		25 650
Skip og flytende installasjoner	3		
Driftsløsøre, inventar o. a. utstyr	3		48 965
Sum varige driftsmidler	3	9 050 311	7 632 103
Andre langsiktige fordringer	2		
Sum anleggsmidler		9 050 311	7 632 103
Omløpsmidler			
Varer			
Sum varer		25 634	19 146
Fordringer			
Kundefordringer		78 802	95 160
Andre kortsiktige fordringer		5 681	65 228
Sum fordringer		84 483	160 388
Bankinnskudd, kontanter og lignende			
Bankinnskudd, kontanter o. l.		1 960 348	1 711 634
Sum bankinnskudd, kontanter og lignende		1 960 348	1 711 634
Sum omløpsmidler		2 070 465	1 891 168
SUM EIENDELER		11 120 776	9 523 271
BALANSE - EGENKAPITAL OG GJELD			
Egenkapital			
Innskutt egenkapital			
Aksjekapital	6	1 550 000	1 550 000
Beholdning av egne aksjer	6		
Sum innskutt egenkapital		1 550 000	1 550 000



Opptjent egenkapital			
Annen egenkapital	7		
Udekket tap		699 318	853 982
Sum opptjent egenkapital		-699 318	-853 982
Sum egenkapital	5	850 682	696 018
Gjeld			
Langsiktig gjeld			
Utsatt skatt	4		
Annen langsiktig gjeld			
Gjeld til			
kredittinstitusjoner	8	9 122 447	7 144 685
Langsiktig konserngjeld	8		
Sum annen langsiktig gjeld		9 122 447	7 144 685
Sum langsiktig gjeld		9 122 447	7 144 685
Kortsiktig gjeld			
Leverandørgjeld		1 042 665	1 479 522
Betalbar skatt	4		
Skyldig offentlige avgifter		-269 582	-218 756
Annen kortsiktig gjeld	8	374 565	421 803
Sum kortsiktig gjeld		1 147 648	1 682 569
Sum gjeld		10 270 095	8 827 254
SUM EGENKAPITAL OG GJELD		11 120 776	9 523 271



Organisasjonsnr: 919 727 799
MJØLKESPANNHOLDING AS

NOTEOPPLYSNINGER - SELSKAP - alle poster oppgitt i hele tall

Note

1

Antall årsverk i regnskapsåret
100.00

Sum Beløp

Balanseført verdi 31.12. Varige driftsmidler Immaterielle eiend.

Konsernregnskap

Morselskapet sitt navn

Forretningskontor for morselskapet

Begrunnelse for at datterselskap er utelatt fra konsolideringen

Samlet beløp - tilknyttet selskap Årets Fjorårets

Samlet beløp - foretak i samme konsern Årets Fjorårets

Samlet beløp - foretak i samme konsern Årets Fjorårets

Samlet beløp - felles kontrollert virksomhet Årets Fjorårets

Pantstillelse Beløp

Beholdning av egne aksjer Antall Pålydende Andel av aksjek.



H A L L I N G D A L
Økonomiservice

ÅRSOPPGJØR 2024
for

MJØLKESPANNHOLDING AS



Hallingdal Økonomiservice AS
tlf. 32 02 93 20 – www.hallok.no – firmapost@hallok.no



RESULTATREGNSKAP

MJØLKESPANNHOLDING AS

DRIFTSINNEKTER OG DRIFTSKOSTNADER	Note	2024	2023
Salgsinntekt		471 634	277 687
Annen driftsinntekt		1 611 653	3 052 993
Sum driftsinntekter		2 083 287	3 330 680
Varekostnad		283 927	125 079
Lønnskostnad	1, 2	212 900	105 115
Avskrivning av driftsmidler og immaterielle eiendeler	3	376 112	378 672
Annen driftskostnad		443 411	614 658
Sum driftskostnader		1 316 350	1 223 523
Driftsresultat		766 937	2 107 157
FINANSINNEKTER OG FINANSKOSTNADER			
Annen renteinntekt		1 299	367
Annen finansinntekt		5 671	4 803
Annen rentekostnad		597 081	466 320
Annen finanskostnad		22 162	225 828
Resultat av finansposter		-612 273	-686 978
Resultat før skattekostnad	4	154 664	1 420 179
Årsresultat	5	154 664	1 420 179
OVERFØRINGER			
Avsatt til dekning av tidligere udekket tap		154 664	1 420 179
Sum overføringer		154 664	1 420 179



BALANSE

MJØLKESPANNHOLDING AS

EIENDELER	Note	2024	2023
ANLEGGSMIDLER			
IMMATERIELLE EIENDELER			
VARIGE DRIFTSMIDLER			
Tomter, bygninger o.a. fast eiendom	3	9 050 311	7 557 488
Maskiner og anlegg	3	0	25 650
Driftsløsøre, inventar o.a. utstyr	3	0	48 965
Sum varige driftsmidler	3	9 050 311	7 632 103
FINANSIELLE ANLEGGSMIDLER			
Sum anleggsmidler		9 050 311	7 632 103
OMLØPSMIDLER			
Lager av varer og annen beholdning		25 634	19 146
FORDRINGER			
Kundefordringer		78 802	95 160
Andre kortsiktige fordringer		5 681	65 228
Sum fordringer		84 483	160 388
INVESTERINGER			
Bankinnskudd, kontanter o.l.		1 960 348	1 711 634
Sum omløpsmidler		2 070 465	1 891 168
Sum eiendeler		11 120 776	9 523 271



BALANSE

MJØLKESPANNHOLDING AS

EGENKAPITAL OG GJELD	Note	2024	2023
EGENKAPITAL			
INNSKUTT EGENKAPITAL			
Aksjekapital	6	1 550 000	1 550 000
Sum innskutt egenkapital		1 550 000	1 550 000
OPPTJENT EGENKAPITAL			
Udekket tap		-699 318	-853 982
Sum opptjent egenkapital		-699 318	-853 982
Sum egenkapital	5	850 682	696 018
GJELD			
AVSETNING FOR FORPLIKTELSER			
ANNEN LANGSIKTIG GJELD			
Gjeld til kredittinstitusjoner	8	9 122 447	7 144 685
Sum annen langsiktig gjeld		9 122 447	7 144 685
KORTSIKTIG GJELD			
Leverandørgjeld		1 042 665	1 479 522
Skyldig offentlige avgifter		-269 582	-218 756
Annen kortsiktig gjeld	8	374 565	421 803
Sum kortsiktig gjeld		1 147 648	1 682 569
Sum gjeld		10 270 095	8 827 254
Sum egenkapital og gjeld		11 120 776	9 523 271

ÅI, 03.06.2025

Styret i MJØLKESPANNHOLDING AS

ERLEND MEDGARD
styreleder

ØYSTEIN ETTERLID
styremedlem/daglig leder

MAGNUS TVEITO
styremedlem

KNUT MYKING
styremedlem

VEGARD BREIE
styremedlem



MJØLKESPANNHOLDING AS

919 727 799

Regnskapsprinsipper

Årsregnskapet er satt opp i samsvar med regnskapsloven og NRS 8 - God regnskapsskikk for små foretak.

DRIFTSINNTEKTER

Inntektsføring ved salg av varer skjer på leveringstidspunktet. Tjenester inntektsføres etter hvert som de leveres.

SKATT

Skattekostnaden i resultatregnskapet omfatter både periodens betalbare skatt og endring i utsatt skatt. Utsatt skatt er beregnet med 22 % på grunnlag av de midlertidige forskjeller som eksisterer mellom regnskapsmessige og skattemessige verdier, samt ligningsmessig underskudd til fremføring ved utgangen av regnskapsåret. Skatteøkende og skattereduserende midlertidige forskjeller som reverserer eller kan reverseres i samme periode er utlignet og nettoført.

KLASSIFISERING OG VURDERING AV ANLEGGSMIDLER

Anleggsmidler omfatter eiendeler bestemt til varig eie og bruk. Anleggsmidler er vurdert til anskaffelseskost. Varige driftsmidler balanseføres og avskrives over driftsmidlets økonomiske levetid. Avskrivningsperioden for fast eiendom anskaffet etter 2009 er dekomponert i en del som gjelder råbygget og en del som gjelder faste tekniske installasjoner. Varige driftsmidler nedskrives til gjenvinnbart beløp ved verdifall som forventes ikke å være forbigående. Gjenvinnbart beløp er det høyeste av netto salgsverdi og verdi i bruk. Verdi i bruk er nåverdi av fremtidige kontantstrømmer knyttet til eiendelen. Nedskrivningen reverseres når grunnlaget for nedskrivningen ikke lenger er til stede.

KLASSIFISERING OG VURDERING AV OMLØPSMIDLER

Omløpsmidler og kortsiktig gjeld omfatter normalt poster som forfaller til betaling innen ett år etter balansedagen, samt poster som knytter seg til varekretsløpet. Omløpsmidler vurderes til laveste verdi av anskaffelseskost og virkelig verdi.

VARER

Varer er vurdert til det laveste av anskaffelseskost og netto salgsverdi.

FORDRINGER

Kundefordringer og andre fordringer oppføres til pålydende etter fradrag for avsetning til forventet tap. Avsetning til tap gjøres på grunnlag av en individuell vurdering av de enkelte fordringene.

Note 1 Lønnskostnader og antall årsverk

LØNNSKOSTNADER

	2024	2023
Lønninger	187 109	68 438
Arbeidsgiveravgift	20 404	7 254
Pensjonskostnader	5 386	0
Andre ytelser	0	29 423
Sum	212 900	105 115

Selskapet har i 2024 sysselsatt 2 person i 15 % stilling. Fra november 100% stilling.



MJØLKESPANNHOLDING AS

919 727 799

Note 2 Lån og sikkerhetsstillelse til medlemmer av styrende organer

Det er ikke gitt lån eller sikkerhetsstillelse til medlemmer av styrende organer.

Note 3 Anleggsmidler

	Bygninger og tomter	Driftsløsøre, inventar ol.	Tekniske installasjoner
Anskaffelseskost pr. 01.01.24	6 757 772	206 695	429 727
+ Tilgang kjøpte driftsmidler	236 182		1 930 006
+ Tilgang overførte driftsmidler			
- Avgang i året		47 000	
= Anskaffelseskost 31.12.24	6 993 955	159 695	2 359 733
Akkumulerte avskrivninger 31.12.24	1 042 766	159 693	200 053
= Bokført verdi 31.12.24	5 951 189	2	2 159 680
Årets ordinære avskrivninger	274 736	44 565	56 811
Økonomisk levetid	9-25 år	4-5 år	9-18 år

	Bygg under utførelse	Sum
Anskaffelseskost pr. 01.01.24	1 281 261	8 675 454
+ Tilgang kjøpte driftsmidler	1 560 202	3 726 390
+ Tilgang overførte driftsmidler	-1 902 020	-1 902 020
- Avgang i året		47 000
= Anskaffelseskost 31.12.24	939 443	10 452 825
Akkumulerte avskrivninger 31.12.24		1 402 512
= Bokført verdi 31.12.24	939 443	9 050 313
Årets ordinære avskrivninger		376 112
Økonomisk levetid		



MJØLKESPANNHOLDING AS

919 727 799

Note 4 Skatt

Årets skattekostnad	2024	2023
Resultatført skatt på ordinært resultat:		
Betalbar skatt	0	0
Endring i utsatt skattefordel	0	0
Skattekostnad ordinært resultat	0	0
Skattepliktig inntekt:		
Resultat før skatt	154 664	1 420 179
Permanente forskjeller	0	0
Endring i midlertidige forskjeller	-45 113	-57 627
Anvendelse av fremførbart underskudd	-109 551	-1 362 552
Skattepliktig inntekt	0	0
Betalbar skatt i balansen:		
Betalbar skatt på årets resultat	0	0
Sum betalbar skatt i balansen	0	0

Skatteeffekten av midlertidige forskjeller og underskudd til fremføring som har gitt opphav til utsatt skatt og utsatte skattefordeler, spesifisert på typer av midlertidige forskjeller

	2024	2023	Endring
Varige driftsmidler	113 240	68 127	-45 113
Sum	113 240	68 127	-45 113
Akkumulert fremførbart underskudd	-1 588 703	-1 698 254	-109 551
Inngår ikke i beregningen av utsatt skatt	1 475 463	1 630 127	154 664
Utsatt skattefordel (22 %)	0	0	0

I henhold til God regnskapsskikk for små foretak balanseføres ikke utsatt skattefordel.

Note 5 Egenkapital

	Aksjekapital	Overkurs	Annen Innskutt egenkapital	Annen egenkapital	Sum egenkapital
Pr. 31.12.2023	1 550 000	0	0	-853 982	696 018
Årets resultat				154 664	154 664
Pr 31.12.2024	1 550 000	0	0	-699 318	850 682



MJØLKESPANNHOLDING AS

919 727 799

Note 6 Aksjonærer

AKSJEKAPITALEN I MJØLKESPANNHOLDING AS PR. 31.12 BESTÅR AV:

	Antall	Pålydende	Bokført
Ordinære aksjer	100	15 500,0	1 550 000
Sum	100		1 550 000

EIERSTRUKTUR

De største aksjonærene i % pr. 31.12 var:

	Ordinære	Eierandel	Stemmeandel
KNUT MYKING	20	20,0	20,0
MAGNUS TVEITO	20	20,0	20,0
Medgard Holding AS	20	20,0	20,0
VEGARD BREIE	20	20,0	20,0
Øe Holding AS	20	20,0	20,0
Totalt antall aksjer	100	100,0	100,0

AKSJER EIET AV MEDLEMMER I STYRET OG DAGLIG LEDER:

Navn	Verv	Ordinære
MAGNUS TVEITO	styremedlem	20
KNUT MYKING	styremedlem	20
VEGARD BREIE	styremedlem	20
Totalt antall aksjer		60

Note 7 Fortsatt drift

Resultatet for 2024 viser et overskudd på kr. 154 664 etter skatt, mot kr. 1 420 179 i 2023. Soliditeten og likviditeten er fortsatt god og det er ikke noe som indikerer at driften ikke kan fortsette. Styret vurderer at forutsetningene for fortsatt drift er til stede og legger det til grunn for sin virksomhet.

Note 8 Gjeld

	2024
Langsiktig gjeld med forfall >5 år	9 122 447
Gjeld som er sikret ved pant eller lignende sikkerhet i eiendeler	9 122 447
Balanseført verdi av pantsatte eiendeler	9 050 311

Annet om gjeld:

- Selskapet har lånt kr. 50.000 av hver av de 5 eierne. Tilsammen kr. 250 000. Gjelden er usikret. Lånene er ikke renteberegnet.



H A L L I N G D A L
Økonomiservice



ÅRSOPPGJØR 2024
for

MJØLKESPANNHOLDING AS



Hallingdal Økonomiservice AS
tlf. 32 02 93 20 – www.hallok.no – firmapost@hallok.no



RESULTATREGNSKAP

MJØLKESPANNHOLDING AS

DRIFTSINNEKTER OG DRIFTSKOSTNADER	Note	2024	
Salgsinntekt		471 634	
Annen driftsinntekt		1 611 653	
Sum driftsinntekter		2 083 287	3 330 680
Varekostnad		283 927	125 079
Lønnskostnad	1, 2	212 900	105 115
Avskrivning av driftsmidler og immaterielle eiendeler	3	376 112	378 672
Annen driftskostnad		443 411	614 658
Sum driftskostnader		1 316 350	1 223 523
Driftsresultat		766 937	2 107 157
FINANSINNEKTER OG FINANSKOSTNADER			
Annen renteinntekt		1 299	367
Annen finansinntekt		5 671	4 803
Annen rentekostnad		597 081	466 320
Annen finanskostnad		22 162	225 828
Resultat av finansposter		-612 273	-686 978
Resultat før skattekostnad	4	154 664	1 420 179
Årsresultat	5	154 664	1 420 179
OVERFØRINGER			
Avsatt til dekning av tidligere udekket tap		154 664	1 420 179
Sum overføringer		154 664	1 420 179

 BankID Signing
Vegard Breie
2025-06-03

 BankID Signing
Knut Myking
2025-06-04

 BankID Signing
Erlend Medgard
2025-06-05

 BankID Signing
Magnus Tveito
2025-06-07

 BankID Signing
Øystein Etterlid
2025-06-24



BALANSE			
MJØLKESPANNHOLDING AS			
EIENDELER	Note	2024	
ANLEGGSMIDLER			
IMMATERIELLE EIENDELER			
VARIGE DRIFTSMIDLER			
Tomter, bygninger o.a. fast eiendom	3	9 050 311	7 557 488
Maskiner og anlegg	3	0	25 650
Driftsløsøre, inventar o.a. utstyr	3	0	48 965
Sum varige driftsmidler	3	9 050 311	7 632 103
FINANSIELLE ANLEGGSMIDLER			
Sum anleggsmidler		9 050 311	7 632 103
OMLØPSMIDLER			
Lager av varer og annen beholdning		25 634	19 146
FORDRINGER			
Kundefordringer		78 802	95 160
Andre kortsiktige fordringer		5 681	65 228
Sum fordringer		84 483	160 388
INVESTERINGER			
Bankinnskudd, kontanter o.l.		1 960 348	1 711 634
Sum omløpsmidler		2 070 465	1 891 168
Sum eiendeler		11 120 776	9 523 271

 BankID Signing
Vegard Breie
2025-06-03

 BankID Signing
Knut Myking
2025-06-04

 BankID Signing
Erlend Medgard
2025-06-05

 BankID Signing
Magnus Tveito
2025-06-07

 BankID Signing
Øystein Etterlid
2025-06-24



BALANSE			
MJØLKESPANNHOLDING AS			
	Note	2024	
EGENKAPITAL OG GJELD			
EGENKAPITAL			
INNSKUTT EGENKAPITAL			
Aksjekapital	6	1 550 000	1 550 000
Sum innskutt egenkapital		1 550 000	1 550 000
OPPTJENT EGENKAPITAL			
Udekket tap		-699 318	-853 982
Sum opptjent egenkapital		-699 318	-853 982
Sum egenkapital	5	850 682	696 018
GJELD			
AVSETNING FOR FORPLIKTELSE			
ANNEN LANGSIKTIG GJELD			
Gjeld til kredittinstitusjoner	8	9 122 447	7 144 685
Sum annen langsiktig gjeld		9 122 447	7 144 685
KORTSIKTIG GJELD			
Leverandørgjeld		1 042 665	1 479 522
Skyldig offentlige avgifter		-269 582	-218 756
Annen kortsiktig gjeld	8	374 565	421 803
Sum kortsiktig gjeld		1 147 648	1 682 569
Sum gjeld		10 270 095	8 827 254
Sum egenkapital og gjeld		11 120 776	9 523 271

 BankID Signing
Vegard Breie
2025-06-03

 BankID Signing
Knut Myking
2025-06-04

 BankID Signing
Erlend Medgard
2025-06-05

 BankID Signing
Magnus Tveito
2025-06-07

 BankID Signing
Øystein Etterlid
2025-06-24

ÅI, 03.06.2025
Styret i MJØLKESPANNHOLDING AS

ERLEND MEDGARD
styreleder

ØYSTEIN ETTERLID
styremedlem/daglig leder

MAGNUS TVEITO
styremedlem

KNUT MYKING
styremedlem

VEGARD BREIE
styremedlem



MJØLKESPANNHOLDING AS

Regnskapsprinsipper

Årsregnskapet er satt opp i samsvar med regnskapsloven og NRS 8 - God regnskapsskikk fo

DRIFTSINNTEKTER

Inntektsføring ved salg av varer skjer på leveringstidspunktet. Tjenester inntektsføres etter leveres.

SKATT

Skattekostnaden i resultatregnskapet omfatter både periodens betalbare skatt og endring i utsatt skatt. Utsatt skatt er beregnet med 22 % på grunnlag av de midlertidige forskjeller som eksisterer mellom regnskapsmessige og skattemessige verdier, samt ligningsmessig underskudd til fremføring ved utgangen av regnskapsåret. Skatteøkende og skattereduserende midlertidige forskjeller som reverserer eller kan reverseres i samme periode er utlignet og nettoført.

KLASSIFISERING OG VURDERING AV ANLEGGSMIDLER

Anleggsmidler omfatter eiendeler bestemt til varig eie og bruk. Anleggsmidler er vurdert til anskaffelseskost. Varige driftsmidler balanseføres og avskrives over driftsmidlets økonomiske levetid. Avskrivningsperioden for fast eiendom anskaffet etter 2009 er dekomponert i en del som gjelder råbygget og en del som gjelder faste tekniske installasjoner. Varige driftsmidler nedskrives til gjenvinnbart beløp ved verdifall som forventes ikke å være forbigående. Gjenvinnbart beløp er det høyeste av netto salgsverdi og verdi i bruk. Verdi i bruk er nåverdi av fremtidige kontantstrømmer knyttet til eiendelen. Nedskrivningen reverseres når grunnlaget for nedskrivningen ikke lenger er til stede.

KLASSIFISERING OG VURDERING AV OMLØPSMIDLER

Omløpsmidler og kortsiktig gjeld omfatter normalt poster som forfaller til betaling innen ett år etter balansedagen, samt poster som knytter seg til varekretsløpet. Omløpsmidler vurderes til laveste verdi av anskaffelseskost og virkelig verdi.

VARER

Varer er vurdert til det laveste av anskaffelseskost og netto salgsverdi.

FORDRINGER

Kundefordringer og andre fordringer oppføres til pålydende etter fradrag for avsetning til forventet tap. Avsetning til tap gjøres på grunnlag av en individuell vurdering av de enkelte fordringene.

Note 1 Lønnskostnader og antall årsverk

LØNNSKOSTNADER

	2024	2023
Lønninger	187 109	68 438
Arbeidsgiveravgift	20 404	7 254
Pensjonskostnader	5 386	0
Andre ytelser	0	29 423
Sum	212 900	105 115

Selskapet har i 2024 sysselsatt 2 person i 15 % stilling. Fra november 100% stilling.





MJØLKESPANNHOLDING AS

Note 2 Lån og sikkerhetsstillelse til medlemmer av styrende organer

Det er ikke gitt lån eller sikkerhetsstillelse til medlemmer av styrende organer.

Note 3 Anleggsmidler



	Bygninger og tomter	Driftsløsøre, inventar ol.	Tekniske installasjoner
Anskaffelseskost pr. 01.01.24	6 757 772	206 695	429 727
+ Tilgang kjøpte driftsmidler	236 182		1 930 006
+ Tilgang overførte driftsmidler			
- Avgang i året		47 000	
= Anskaffelseskost 31.12.24	6 993 955	159 695	2 359 733
Akkumulerte avskrivninger 31.12.24	1 042 766	159 693	200 053
= Bokført verdi 31.12.24	5 951 189	2	2 159 680
Årets ordinære avskrivninger	274 736	44 565	56 811
Økonomisk levetid	9-25 år	4-5 år	9-18 år

	Bygg under utførelse	Sum
Anskaffelseskost pr. 01.01.24	1 281 261	8 675 454
+ Tilgang kjøpte driftsmidler	1 560 202	3 726 390
+ Tilgang overførte driftsmidler	-1 902 020	-1 902 020
- Avgang i året		47 000
= Anskaffelseskost 31.12.24	939 443	10 452 825
Akkumulerte avskrivninger 31.12.24		1 402 512
= Bokført verdi 31.12.24	939 443	9 050 313
Årets ordinære avskrivninger		376 112
Økonomisk levetid		



MJØLKESPANNHOLDING AS

Note 4 Skatt

Årets skattekostnad	2024	
Resultatført skatt på ordinært resultat:		
Betalbar skatt	0	
Endring i utsatt skattefordel	0	
Skattekostnad ordinært resultat	0	0
Skattepliktig inntekt:		
Resultat før skatt	154 664	1 420 179
Permanente forskjeller	0	0
Endring i midlertidige forskjeller	-45 113	-57 627
Anvendelse av fremførbart underskudd	-109 551	-1 362 552
Skattepliktig inntekt	0	0
Betalbar skatt i balansen:		
Betalbar skatt på årets resultat	0	0
Sum betalbar skatt i balansen	0	0

BankID Signing
Vegard Breie
2025-06-03

BankID Signing
Knut Myking
2025-06-04

BankID Signing
Erlend Medgard
2025-06-05

BankID Signing
Magnus Tveito
2025-06-07

BankID Signing
Øystein Etterlid
2025-06-24

Skatteeffekten av midlertidige forskjeller og underskudd til fremføring som har gitt opphav til utsatt skatt og utsatte skattefordeler, spesifisert på typer av midlertidige forskjeller

	2024	2023	Endring
Varige driftsmidler	113 240	68 127	-45 113
Sum	113 240	68 127	-45 113
Akkumulert fremførbart underskudd	-1 588 703	-1 698 254	-109 551
Inngår ikke i beregningen av utsatt skatt	1 475 463	1 630 127	154 664
Utsatt skattefordel (22 %)	0	0	0

I henhold til God regnskapsskikk for små foretak balanseføres ikke utsatt skattefordel.

Note 5 Egenkapital

	Aksjekapital	Overkurs	Annen Innskutt egenkapital	Annen egenkapital	Sum egenkapital
Pr. 31.12.2023	1 550 000	0	0	-853 982	696 018
Årets resultat				154 664	154 664
Pr 31.12.2024	1 550 000	0	0	-699 318	850 682



MJØLKESPANNHOLDING AS

Note 6 Aksjonærer

AKSJEKAPITALEN I MJØLKESPANNHOLDING AS PR. 31.12 BESTÅR AV:

	Antall	Pålydende
Ordinære aksjer	100	15 500,0
Sum	100	



EIERSTRUKTUR

De største aksjonærene i % pr. 31.12 var:

	Ordinære	Eierandel	Stemmeandel
KNUT MYKING	20	20,0	20,0
MAGNUS TVEITO	20	20,0	20,0
Medgard Holding AS	20	20,0	20,0
VEGARD BREIE	20	20,0	20,0
Øe Holding AS	20	20,0	20,0
Totalt antall aksjer	100	100,0	100,0

AKSJER EIET AV MEDLEMMER I STYRET OG DAGLIG LEDER:

Navn	Verv	Ordinære
MAGNUS TVEITO	styremedlem	20
KNUT MYKING	styremedlem	20
VEGARD BREIE	styremedlem	20
Totalt antall aksjer		60

Note 7 Fortsatt drift

Resultatet for 2024 viser et overskudd på kr. 154 664 etter skatt, mot kr. 1 420 179 i 2023. Soliditeten og likviditeten er fortsatt god og det er ikke noe som indikerer at driften ikke kan fortsette. Styret vurderer at forutsetningene for fortsatt drift er til stede og legger det til grunn for sin virksomhet.

Note 8 Gjeld

	2024
Langsiktig gjeld med forfall >5 år	9 122 447
Gjeld som er sikret ved pant eller lignende sikkerhet i eiendeler	9 122 447
Balanseført verdi av pantsatte eiendeler	9 050 311

Annet om gjeld:

- Selskapet har lånt kr. 50.000 av hver av de 5 eierne. Tilsammen kr. 250 000. Gjelden er usikret. Lånene er ikke renteberegnet.



Hovedtall for klienten

Klient MJØLKESPANNHOLDING AS
Org.nr 919 727 799

 BankID Signing
Vegard Breie
2025-06-03

 BankID Signing
Knut Myking
2025-06-04

 BankID Signing
Erlend Medgard
2025-06-05

 BankID Signing
Magnus Tveito
2025-06-07

 BankID Signing
Øystein Etterlid
2025-06-24

Regnskap

31.12.2024

Sum driftsinntekter	2 083 287,08	3 330 679,82
Over-/underskudd	154 664,02	1 420 179,05
Sum eiendeler	11 120 776,13	9 523 271,09
Sum egenkapital og gjeld	11 120 776,32	9 523 271,28
Bokført egenkapital	850 681,74	696 017,72

Skatt

31.12.2024

31.12.2023

Skattemessig over-/underskudd	0,00	0,00
Skattemessig formue	1 236 100,26	526 267,01
Betalbar skatt	0,00	0,00
Årets underskudd til fremføring	0,00	
Akkumulert underskudd til fremføring	1 588 702,56	

Grunnlag

Skattebeløp

Alminnelig inntekt	0,00	0,00
Trukket kildeskatt		0,00

Aksjer

31.12.2024

31.12.2023

Ligningsverdi	1 236 100,2600	526 267,0095
Antall aksjer	100	100
Ligningsverdi per aksje	12 361,0026	5 262,6701
Pålydende	15 500,00	15 500,00
Aksjekapital	1 550 000,00	1 550 000,00
Totalt utbytte	0,00	0,00



MJØLKESPANNHOLDING AS
919 727 799

2024



Betegnelse	
Beregnet næringsinntekt	
Årsresultat	
Sum tillegg i næringsinntekt	
Sum fradrag i næringsinntekt	
Sum endring i midlertidige forskjeller	
Inntekt på Svalbard	0
Næringsinntekt/-underskudd	109 551
Inntekt og underskudd	
Mottatt konsernbidrag	0
Årets anvendelse av fremført underskudd fra tidligere år	109 551
Avgitt konsernbidrag	0
Justering av inntekt overført fra Begrensning av rentefradrag	0
Netto inntekt	0
Oversikt over underskudd til fremføring	
Fremført underskudd fra tidligere år	1 698 254
Oppnådd underhåndsakord og gjeldsettegivelse	0
Andel av underhåndsakord og gjeldsettegivelse motregnet fremført underkudd fra t	0
Rest oppnådd underhåndsakord og gjeldsettegivelse	0
Rest fremført underskudd fra tidligere år	1 698 254
Årets anvendelse av fremført underskudd fra tidligere år	109 551
Årets underskudd	0
Rest underhåndsakord og gjeldsettegivelse motregnet mot årets underskudd	0
Sum underskudd til fremføring	1 588 703

 BankID Signing
Vegard Breie
2025-06-03

 BankID Signing
Knut Myking
2025-06-04

 BankID Signing
Erlend Medgard
2025-06-05

 BankID Signing
Magnus Tveito
2025-06-07

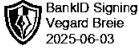

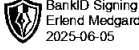
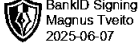
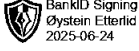
 BankID Signing
Øystein Etterlid
2025-06-24



MJØLKESPANNHOLDING AS
919 727 799

2024



Betegnelse	I år	
Næringseiendom		
Utleid næringseiendom	8 443 460	
Anleggsmidler		
Ikke avskrivbare driftsmidler	939 443	
Øvrige eiendeler		
Bankinnskudd	1 960 348	
Varebeholdning	25 634	
Fordringer	84 483	
Sum bruttoformue	11 453 368	9 323 745
Gjeld		
Annen gjeld	10 217 268	8 797 478
Sum gjeld	10 217 268	8 797 478
Sum nettoformue	1 236 100	526 267

Betegnelse	I år	I fjor
Kun beregning		
Total antall aksjer	100	
Total antall aksjer eksklusive egne aksjer	100	
Aksjeverdi per aksje	12 361,003	
Samlet verdi bak aksjene i selskapet	1 236 100	526 267



MJØLKESPANNHOLDING .
919 727 799

2024

Nr	Betegnelse	I år
	Sum tillegg i næringsinntekt	0
	Sum fradrag i næringsinntekt	0



MJØLKESPANNHOLDING AS
919 727 799

 BankID Signing
Vegard Breie
2025-06-03
 BankID Signing
Knut Myking
2025-06-04
 BankID Signing
Erlend Medgard
2025-06-05
 BankID Signing
Magnus Tveito
2025-06-07
 BankID Signing
Øystein Etterlid
2025-06-24

Betegnelse	I fjor	I år	
Driftsmidler og goodwill			
Regnskapsmessig verdi på driftsmidler	7 632 103	9 050 311	
Skattemessig verdi på driftsmidler	7 563 976	8 937 071	
Forskjeller / endring i forskjeller	68 127	113 240	-45 113
Varebeholdning			
Regnskapsmessig verdi på varebeholdning	19 146	25 634	
Skattemessig verdi på varebeholdning	19 146	25 634	
Forskjeller / endring i forskjeller	0	0	0
Utestående kundefordringer			
Regnskapsmessig verdi på kundefordringer	95 160	78 802	
Skattemessig verdi på kundefordringer	95 160	78 802	
Forskjeller / endring i forskjeller	0	0	0
Utestående andre fordringer			
Regnskapsmessig verdi på andre fordringer	65 228	5 681	
Skattemessig verdi på andre fordringer	65 228	5 681	
Forskjeller / endring i forskjeller	0	0	0
Sum endring i forskjeller fra postene ovenfor			-45 113
Akkumulert fremførbart skattemessig underskudd			
Fremførbart skattemessig underskudd	1 698 254	1 588 703	
Omregnet ubenyttet kredittfradrag til fremføring	0	0	
Avskåret rentefradrag til fremføring	0	0	
Andre forskjeller	0	0	
Sum forskjeller- grunnlag for utsatt skatt/utsatt skattefordel			
Sum positive forskjeller	68 127	113 240	
Sum negative forskjeller	1 698 254	1 588 703	
Sum forskjeller som ikke inngår i beregning av utsatt skatt/sk	-1 630 127	-1 475 463	
Grunnlag for beregning av utsatt skatt/skattefordel	0	0	



Skatteberegning 2024

Klient MJØLKESPANNHOLDING AS
Org.nr 919 727 799

Betalbar skatt

	Grunnlag	Sats
Alminnelig inntekt	0	22,00 %
- Fremførbar godtgjørelse (i fjor)		
= Sum betalbar skatt		
+ Skatteeffekt av konsernbidrag		
= Betalbar skatt på årets resultat		

Betalbar skatt i balansen

Sum betalbar skatt
Skatteeffekt av konsernbidrag
+ Skyldig ilignet skatt fra tidligere år
- Tilskudd SkatteFUNN
+ Andre tillegg/fradrag
= Sum betalbar skatt i balansen

Innbetalt skatt

Restskatt

Skattekostnad

Sum betalbar skatt
+ Skatteeffekt av resultatført konsernbidrag
+ For lite/for mye avsatt skatt tidligere år
+ Betalt kildeskatt til utlandet
+ Endring av utsatt skatt
+ Differanse i utsatt skatt IB
= Sum skattekostnad

Utsatt skatt

Sum positive forskjeller fra RF-1217
Sum negative forskjeller fra RF-1217
Andel negative utlignet
Netto midlertidige forskjeller

Beregnet utsatt skatt

Underskudd til fremføring, jf. skattemeldingen

År	Ubenyttet	Gjeld/akkord	Anvendt	Rest
2022	1 698 254	0	109 551	1 588 703
	1 698 254	0	109 551	1 588 703

	BankID Signing Vegard Breie 2025-06-03
	BankID Signing Knut Myking 2025-06-04
	BankID Signing Erlend Medgard 2025-06-05
	BankID Signing Magnus Tveito 2025-06-07
	BankID Signing Øystein Etterlid 2025-06-24

Skattebeløp i år

Sum betalbar skatt	0	0
Skatteeffekt av konsernbidrag	0	0
+ Skyldig ilignet skatt fra tidligere år	0	0
- Tilskudd SkatteFUNN	0	0
+ Andre tillegg/fradrag	0	0
= Sum betalbar skatt i balansen	0	0
Innbetalt skatt	0	0
Restskatt	0	0

Skattebeløp i år

Sum betalbar skatt	0	0
+ Skatteeffekt av resultatført konsernbidrag	0	0
+ For lite/for mye avsatt skatt tidligere år	0	0
+ Betalt kildeskatt til utlandet	0	0
+ Endring av utsatt skatt	0	0
+ Differanse i utsatt skatt IB	0	0
= Sum skattekostnad	0	0

Skattebeløp i år

	1.1.2024	31.12.2024	Endring
Beregnet utsatt skatt	0	0	0



MJØLKESPANNHOLDING AS
919 727 799



Betegnelse

Inngående egenkapital	696 018
Tillegg	
Årets overskudd	154 664
Tillegg: Sum	154 664
Sum netto negative prinsippendringer	0
Utgående egenkapital	850 682



Avskrivninger
Klient MJØLKESPANNHOLDING AS
Org.nr 919 727 799

Betegnelse	Saldo 1.1	Endring i året	Gr.lag avskrivning	Årets avskrivning	Overført gev/tap	Saldo 31.12	Just. nedre grense
Saldogruppe C							
Nr. 5 Varebiler	-33 616	-143 000	-176 616	-176 616	0	0	0
Sum:	-33 616	-143 000	-176 616	-176 616	0	0	0
Saldogruppe D							
Nr. 4 Maskiner og utstyr	-32 633	-35 000	-67 633	-13 527	0	-54 106	0
Sum:	-32 633	-35 000	-67 633	-13 527	0	-54 106	0
Saldogruppe H							
Nr. 3 Bygg	76 710	0	76 710	3 068	0	73 641	
Nr. 1 Bygg	5 285 395	236 182	5 521 577	220 863	0	5 300 714	
Sum:	5 362 105	236 182	5 598 287	223 931	0	5 374 356	0
Saldogruppe J							
Nr. 2 Tekniske installasjoner	464 860	1 930 006	2 394 866	239 487	0	2 155 379	0
Sum:	464 860	1 930 006	2 394 866	239 487	0	2 155 379	0
Ikke avskrivbare							
Tomter og grunnarealer	522 000	0			0	522 000	
Anlegg under oppføring	1 281 261	-341 818			0	939 443	
Sum:	1 803 261	-341 818	0	0	0	1 461 443	0
Total sum:	7 563 976	1 646 370	7 748 904	273 275	0	8 937 071	0

Maestro Årsoppgjør

MJØLKESPANNHOLDING AS

Side 15



MJØLKESPANNHOLDING AS
919 727 799

BankID Signing
Vegard Breie
2025-06-03
 BankID Signing
Knut Myking
2025-06-04
 BankID Signing
Erlend Medgard
2025-06-05
 BankID Signing
Magnus Tveito
2025-06-07
 BankID Signing
Øystein Etterlid
2025-06-24

Betegnelse	I år	
Regnskapsmessig verdi		
Råvarer og innkjøpte halvfabrikata	0	0
Varer under tilvirkning	9 111	0
Ferdigtilvirkede varer	0	0
Innkjøpte varer for videresalg	16 523	19 146
Buskap	0	0
Selvproduserte varer benyttet i egen produksjon	0	0
Regnskapsmessig verdi: Sum	25 634	19 146
Skattemessig verdi		
Råvarer og innkjøpte halvfabrikata	0	0
Varer under tilvirkning	9 111	0
Ferdigtilvirkede varer	0	0
Innkjøpte varer for videresalg	16 523	19 146
Buskap	0	0
Selvproduserte varer benyttet i egen produksjon	0	0
Skattemessig verdi: Sum	25 634	19 146



MJØLKESPANNHOLDING AS
919 727 799

2024

Betegnelse	I år	I fjor
Skattemessige fordringer		
Kundefordringer og ikke fakturert driftsinntekter pr 31.12	78 802	95 160
Skattemessig nedskrivning på kundefordringer	0	0
Skattemessig verdi på kundefordringer	78 802	95 160
Andre fordringer i valuta	0	0
Andre fordringer i valuta, ikke skm formue	0	0
Andre fordringer, ikke skm formue	0	0
Andre fordringer	5 681	65 228
Sum skattemessig verdi på fordringer	84 483	160 388



Lønns- og pensjonskostnader

Spesifikasjonsutskrift

Klient: MJØLKESPANNHOLDING AS
Org.nr: 919 727 799

Lønn	Kontobetegn	Samlede kostnadsførte og registrerte lønnsopplysningspliktige ytelser	Tillegg for kostnadsførte lønninger mv tidligere år, som er utbetalt i sist foreløpende år	Fradrag for påløpte, ikke forf. lønninger mv i sist foreløpende år som ikke er innrapportert	Samlede Arb.-giver - avg.-pliktig ytelser	Arbeidsgiver - avgiftspliktige ytelser	Finansskattepliktige ytelser
5000	Lønn til ansatt	168 273	0	0	168 273	168 273	0
5092	Feriepenger	18 836	7 333	18 836	7 333	7 333	0
Sum		187 109	7 333	18 836	175 606	175 606	0
Pensjon							
Kontonr	Kontobetegnelse	Arbeidsgiveravgiftspliktige ytelser		Finansskattepliktige ytelser		Finansskattepliktige ytelser	
5950	Obligatorisk tjenestepensjon (C	5 386	Nei	5 386	Nei	0	0
Sum		5 386	Nei	5 386	Nei	0	0



	A-ordningen	Lønns- og pensjonskostnader	Differanse
Sum oppgavepliktige ytelser	175 606	175 606	0
Sum arbeidsgiveravgiftspliktige ytelser	180 992	180 992	0
Sum skatt av finanskattepliktige ytelser	0	0	0



Næringseiendom

Spesifikasjonsutskrift

Kuluvegen 5
3328 Ål

Klient MJØLKESPANNHOLDING AS
Fødsels-/org.nr 919 727 799



Utleieverdi for utleid næringseiendom

	2022	2023
Har du levert verdier for denne utleieeiendommen tidligere år?	Ja	Ja
Hvordan ble utleieeiendommen benyttet i inntektsåret 2024?	b) Deler av eiendommen var utleid	
Eiendommens hovedfunksjon	Bygningene	
Hva slags eiendom er dette?	Annen type næringseiendom	

Omregning til årlig utleieinntekt

Faktisk utleieinntekt omregnet til årlig utleieinntekt	Justering	
Utleid areal (ant kvm)		2 760
Faktisk brutto utleieinntekt i året	1 409 190	1 409 190
Omregnet til utleieinnt. for hele året	0	1 409 190

Inntekt ved utleie av deler av eiendommen

Stipulert utleieinntekt for eiendommen

Årlig utleieinntekt	1 409 190	X samlet areal	3 062	=	1 563 384
Utleid areal	2 760				

Gjennomsnittlig utleieinntekt

Inntektsårets brutto utleieinntekt	1 563 384
Brutto utleieinntekt for inntektsåret 2023	1 035 762
Brutto utleieinntekt for inntektsåret 2022	1 012 186
Sum	3 611 332
Gjennomsnittlig utleieinntekt	1 203 777

Beregnet formuesverdi for næringseiendommer

Beregnet utleieverdi

Beregnet utleieverdi for utleid næringseiendom

Brutto utleieinntekt	1 203 777	X 0,9	=	12 597 666
Kalkulasjonsfaktor	0,086			

Beregnet verdi av næringseiendom

Beregnet utleieverdi	12 597 666				
Beregnet utleieverdi for eiendom under oppføring					
Totalverdi	12 597 666	x 100 % - reduksjonsfaktor i %	32,976	=	8 443 460

Verdier som overføres til skattemeldingen

8 443 460	X eierandel	100%	=	8 443 460
-----------	-------------	------	---	-----------



Saldobalanse

Klient MJØLKESPANNHOLDING AS
Org.nr 919 727 799

 BankID Signing
Vegard Breie
2025-06-03

 BankID Signing
Knut Myking
2025-06-04

 BankID Signing
Erlend Medgard
2025-06-05

 BankID Signing
Magnus Tveito
2025-06-07

 BankID Signing
Øystein Etterlid
2025-06-24

Konton r	Kontobetegnelse	Foreløpig 2024	Oppgjørsposte r 2024	Endelig 2024	
1100	Bygninger	1 821 996,02	-103 779,00	1 718 217,02	1 821 996,02
1101	Påkost bygninger	133 837,84	-4 790,00	129 047,84	133 837,84
1102	Merverdi regnsk.messig	3 050 611,59	-145 267,00	2 905 344,59	3 050 611,59
1103	Oppgradering utleide areal	260 484,96	-4 810,00	255 674,96	100 775,07
1104	Oppgradering ledige areal c	291 655,50	-11 956,00	279 699,50	273 566,25
1105	Oppføring og oppgradering	69 039,13	-666,00	68 373,13	10 656,00
1110	Fast teknisk installasjon i by	314 470,55	-48 006,00	266 464,55	286 484,56
1111	Faste tekniske installasjon,	1 902 020,04	-8 805,00	1 893 215,04	0,00
1120	Asfaltering	76 299,84	-3 468,00	72 831,84	76 299,84
1130	Anlegg under utførelse	564 913,68	0,00	564 913,68	1 197 939,11
1131	Bygg under oppføring, kons	374 528,76	0,00	374 528,76	83 321,56
1150	Tomter og andre grunnareal	522 000,00	0,00	522 000,00	522 000,00
1200	Driftsløsøre	3 600,00	-3 600,00	0,00	25 650,00
1240	Andre transportmidler	3 333,00	-3 333,00	0,00	11 333,00
1250	Inventar	18 074,04	-18 075,00	-0,96	18 074,04
1280	Innredning	19 558,10	-19 557,00	1,10	19 558,10
1420	Varer under tilvirkning	9 111,20	0,00	9 111,20	0,00
1460	Innkjøpte varer for videresæl	16 522,58	0,00	16 522,58	19 146,26
1500	Kundefordringer	78 802,29	0,00	78 802,29	95 159,98
1743	Forskuddsbetalt forsikring	5 091,30	0,00	5 091,30	65 227,75
1749	Forskuddsbetalte kostnade	589,33	0,00	589,33	0,00
1920	Bank 2320 07 21640	1 941 482,73	0,00	1 941 482,73	1 706 957,61
1921	Bank 2320 18 83164	3 019,00	0,00	3 019,00	3 013,00
1922	Bank 2320.26.53596	19,65	0,00	19,65	823,51
1950	Bankinnskudd for skattetre	15 827,00	0,00	15 827,00	840,00
2000	Aksjekapital	-1 550 000,00	0,00	-1 550 000,00	-1 550 000,00
2080	Udekket tap	853 982,28	-154 664,02	699 318,26	853 982,28
2222	Lån 4201.04.28291 SMN	0,00	0,00	0,00	-875 853,00
2224	Lån 2320.83.61503	0,00	0,00	0,00	-1 539 154,00
2225	Lån 2320.83.61511	0,00	0,00	0,00	-3 644 683,00
2226	Lån 2320.71.50134 Grønt l	-9 122 447,00	0,00	-9 122 447,00	0,00
2246	Urealisert valutatap	0,00	0,00	0,00	-1 084 995,00
2400	Leverandørgjeld	-1 042 665,05	0,00	-1 042 665,05	-1 479 521,54
2600	Forskuddstrekk	-15 819,00	0,00	-15 819,00	-1 292,00
2702	Utgående merverdiavgift kj	-1 622,96	0,00	-1 622,96	0,00
2711	Inngående merverdiavgift, l	271,48	0,00	271,48	0,00
2712	Inngående merverdiavgift k	1 622,96	0,00	1 622,96	0,00
2713	Inngående merverdiavgift, i	0,00	0,00	0,00	0,00
2740	Oppgjørskonto merverdiavg	292 028,96	0,00	292 028,96	221 149,96
2770	Skyldig arbeidsgiveravgift	-6 899,04	0,00	-6 899,04	-1 101,92
2785	Påløpt arbeidsgiveravgift fe	-1 996,35	0,00	-1 996,35	-777,00
2910	Gjeld til ansatte og eiere	-2 368,96	0,00	-2 368,96	-1 100,78
2911	Gjeld til Erlend Medgard	-50 000,00	0,00	-50 000,00	-50 000,00
2912	Gjeld Til Øystein Etterlid	-50 000,00	0,00	-50 000,00	-50 000,00
2913	Gjeld til Vegard Breie	-50 000,00	0,00	-50 000,00	-50 000,00




Konton r	Kontobetegnelse	Foreløpig 2024	Oppgjørsposte r 2024	Endelig 2024	
2914	Gjeld til Knut Myking	-50 000,00	0,00	-50 000,00	
2916	Gjeld til Magnus Tveito	-50 000,00	0,00	-50 000,00	
2940	Skyldige feriepenger	-18 836,05	0,00	-18 836,05	
2950	Påløpt rente	-52 827,00	0,00	-52 827,00	
2960	Påløpt kostnad og forskudd	-48 536,57	0,00	-48 536,57	
3000	Salgsinntekt, avgiftspliktig	-44 451,60	0,00	-44 451,60	-1 375,20
3001	Salgsinntekt Mat 15% mva	0,00	0,00	0,00	-6 621,74
3002	Salgsinntekt Øl 25% mva	-169 814,88	0,00	-169 814,88	-154 223,18
3003	Salgsinntekt Mat 25% mva	-2 256,00	0,00	-2 256,00	-25 032,00
3004	Salgsinntekt Vin 25% mva	-17 412,80	0,00	-17 412,80	-18 214,40
3005	Salgsinntekt Sider/Rusbrus	-60 895,20	0,00	-60 895,20	-20 384,80
3006	Salgsinntekt Mineralvann 2	-2 314,40	0,00	-2 314,40	-1 265,60
3007	Salgsinntekt Brennevin 25%	-12 480,00	0,00	-12 480,00	-3 820,00
3008	Salgsinntekt lunsj 25% mva	-46 809,60	0,00	-46 809,60	0,00
3200	Salgsinntekt, utenfor avgift:	-115 200,00	0,00	-115 200,00	-46 750,00
3600	Leieinntekt fast eiendom	-54 512,00	0,00	-54 512,00	-107 459,50
3605	Leieinntekt fast eiendom, a	-1 304 303,10	0,00	-1 304 303,10	-1 205 294,40
3610	Leieinntekt andre varige dri	-104 887,50	0,00	-104 887,50	-158 290,00
3800	Gevinst ved avgang av anle	30 050,00	0,00	30 050,00	-1 400 000,00
3810	Gevinst ved avgang anleggs	-178 000,00	0,00	-178 000,00	-180 000,00
3900	Annen driftsrelatert inntekt	0,00	0,00	0,00	-1 949,00
4100	Innkjøp varer under tilvirkn	9 111,20	0,00	9 111,20	0,00
4190	Beholdningsendring	-9 111,20	0,00	-9 111,20	0,00
4300	Innkjøp av varer for videres	16 626,88	0,00	16 626,88	234,80
4301	Innkjøp for videresalg Mat :	3 601,14	0,00	3 601,14	20 284,14
4302	Innkjøp for vidersalg 0% m	10 036,25	0,00	10 036,25	11 651,00
4303	Varekjøp Vin 25% mva	11 060,92	0,00	11 060,92	2 886,48
4304	Varekjøp Øl 25% mva	92 517,87	0,00	92 517,87	76 753,67
4305	Varekjøp Sider/Rusbrus 25%	12 132,12	0,00	12 132,12	14 103,84
4306	Varekjøp Mineralvann 15%	2 537,51	0,00	2 537,51	6 987,36
4307	Varekjøp Lunsj 15% mva	79 870,93	0,00	79 870,93	0,00
4308	Varekjøp Lunsj 25% mva	1 056,64	0,00	1 056,64	0,00
4309	Varekjøp Brennevin 25% m	3 009,86	0,00	3 009,86	0,00
4390	Beholdningsendring	2 623,68	0,00	2 623,68	-19 146,26
4400	Emballasje	4 074,76	0,00	4 074,76	0,00
4500	Fremmedytelse og underer	44 778,50	0,00	44 778,50	11 324,00
5000	Lønn til ansatte	168 273,00	0,00	168 273,00	61 105,00
5092	Feriepenger	18 836,05	0,00	18 836,05	7 332,60
5400	Arbeidsgiveravgift	18 407,86	0,00	18 407,86	6 477,13
5405	Arb.giv.avg av pål. feriepen	1 996,61	0,00	1 996,61	777,24
5910	Felles lunchkostnader og jo	0,00	0,00	0,00	30 593,10
5919	Trekk kantinekostnad ansat	0,00	0,00	0,00	-2 844,94
5950	Obligatorisk tjenestepensjo	5 386,00	0,00	5 386,00	0,00
5952	Innberetning OTP/AFP	5 386,00	0,00	5 386,00	0,00
5953	Motkonto Innberetning OTI	-5 386,00	0,00	-5 386,00	0,00
5990	Annen personalkostnad	0,00	0,00	0,00	1 674,55
6000	Avskrivning på bygninger og	0,00	331 547,00	331 547,00	318 772,00
6010	Avskrivning på transportmi	0,00	44 565,00	44 565,00	59 899,50
6210	Gass	3 836,00	0,00	3 836,00	0,00





Konton r	Kontobetegnelse	Foreløpig 2024	Oppgjørsposte r 2024	Endelig 2024	
6320	Renovasjon, vann, avløp o.l	56 349,46	0,00	56 349,46	
6340	Lys, varme	221 854,26	0,00	221 854,26	
6360	Renhold	9 871,14	0,00	9 871,14	
6370	Brøyting	29 315,00	0,00	29 315,00	
6390	Annen kostnad lokaler	7 028,09	0,00	7 028,09	
6400	Leie maskiner	21 000,00	0,00	21 000,00	0,00
6420	Leie datasystemer	19 994,22	0,00	19 994,22	21 217,50
6421	Leie datasystemer utland	6 491,83	0,00	6 491,83	14 086,20
6510	Håndverktøy	899,82	0,00	899,82	0,00
6520	Datautstyr	703,56	0,00	703,56	638,40
6540	Inventar	29 185,92	0,00	29 185,92	0,00
6550	Driftsmateriale	20 150,55	0,00	20 150,55	15 000,00
6590	Annet driftsmateriale	11 983,84	0,00	11 983,84	26 191,96
6600	Reparasjon og vedlikehold l	-313 744,74	0,00	-313 744,74	13 830,09
6601	Vedlikehold areal utleid til	29 485,10	0,00	29 485,10	-82 445,04
6603	Vedlikehold fellesareal mec	23 546,42	0,00	23 546,42	26 117,33
6620	Reparasjon og vedlikehold i	8 363,60	0,00	8 363,60	0,00
6705	Regnskapsføring	67 876,32	0,00	67 876,32	6 864,48
6790	Annen fremmed tjeneste	0,00	0,00	0,00	50 247,68
6800	Kontorrekvisita	9 051,78	0,00	9 051,78	54 578,33
6860	Møte, kurs, oppdatering o.l	14 039,80	0,00	14 039,80	0,00
6907	Internett	18 926,40	0,00	18 926,40	7 128,00
7300	Salgskostnad	3 446,40	0,00	3 446,40	1 550,00
7320	Reklamekostnad	12 510,00	0,00	12 510,00	19 370,00
7400	Kontingent, fradragsberetti	416,67	0,00	416,67	0,00
7500	Forsikringspremie	59 052,45	0,00	59 052,45	3 446,40
7740	Øresavrunding	2,97	0,00	2,97	8 600,78
7750	Eiendoms- og festeavgift	45 632,00	0,00	45 632,00	2 050,00
7770	Bank- og kortgebyr	12 628,64	0,00	12 628,64	51 785,79
7790	Annen kostnad	13 513,89	0,00	13 513,89	30,97
8050	Renteinntekter bank	-1 299,00	0,00	-1 299,00	53 082,55
8070	Annen finansinntekt	-5 671,00	0,00	-5 671,00	10 527,28
8150	Rentekostnad bank	1 619,00	0,00	1 619,00	7 497,63
8151	Renter valutalån	68 134,08	0,00	68 134,08	-367,00
8152	Renter lån 2320.83.61503	65 475,33	0,00	65 475,33	-4 803,00
8153	Renter lån 2320.83.61511	209 654,16	0,00	209 654,16	0,00
8154	Renter lån 2320.71.50134 g	252 055,00	0,00	252 055,00	0,00
8155	Renter leverandører	143,92	0,00	143,92	249,34
8160	Valutatap (disagio)	22 161,60	0,00	22 161,60	225 828,00
8969	Avsatt til dekning av tidl. uc	0,00	154 664,02	154 664,02	1 420 179,05
		-0,19	0,00	-0,19	-0,19
Sammendrag					
1070	- 1950	11 496 888,13	-376 112,00	11 120 776,13	9 523 271,09
2000	- 2960	-10 966 112,30	-154 664,02	-11 120 776,32	-9 523 271,28
3000	- 3901	-2 083 287,08	0,00	-2 083 287,08	-3 330 679,82
4100	- 4500	283 927,06	0,00	283 927,06	125 079,03
5000	- 5990	212 899,52	0,00	212 899,52	105 114,68
6000	- 6907	296 208,37	376 112,00	672 320,37	859 754,21
7140	- 7790	147 203,02	0,00	147 203,02	133 575,00





Konton r	Kontobetegnelse	Foreløpig 2024	Oppgjørsposte r 2024	Endelig 2024
Sammendrag				
8050	- 8990	612 273,09	154 664,02	766 937,11
		-0,19	0,00	-0,19

 BankID Signing
Vegard Breie
2025-06-03

 BankID Signing
Knut Myking
2025-06-04

 BankID Signing
Erlend Medgard
2025-06-05

 BankID Signing
Magnus Tveito
2025-06-07

 BankID Signing
Øystein Etterlid
2025-06-24



MJØLKESPANNHOLDING AS
919 727 799

2024



Nr	Betegnelsen	I år	
Salgsinntekt			
3000	Salg og uttak med mva-plikt	356 434	
3200	Salg og uttak utenfor mva-loven	115 200	
	Sum salgsinntekt	471 634	
Annen driftsinntekt			
3600	Inntekt fra utleie av eiendom	1 463 703	1 471 044
3880	Gevinst ved avgang av immaterielle eiendeler og varige driftsm	147 950	1 580 000
3900	Andre driftsinntekter	0	1 949
	Sum annen driftsinntekt	1 611 653	3 052 993
	Sum driftsinntekt	2 083 287	3 330 680
Varekostnad			
4005	Varekostnader inklusiv endring i beholdningen	239 149	113 755
4500	Innleid arbeidskraft	44 779	11 324
	Sum varekostnad	283 927	125 079
Lønnskostnad			
5000	Lønn og feriepenger med mer	187 109	68 438
5400	Arbeidsgiveravgift	20 404	7 254
5900	Andre personalkostnader	5 386	29 423
	Sum lønnskostnad	212 900	105 115
Annen driftskostnad			
6000	Avskrivning på varige driftsmidler	376 112	378 672
6200	Energi og brensel med mer til produksjon	3 836	0
6300	Leie av lokaler	56 349	37 374
6340	Strøm og oppvarming	221 854	266 958
6395	Renovasjon, vann, avløp, renhold med mer	46 214	2 376
6400	Leie av maskiner, inventar og utstyr med mer	47 486	35 304
6500	Verktøy, inventar med mer som skal kostnadsføres direkte	62 924	55 660
6600	Reparasjoner og vedlikehold av bygninger	-260 713	-56 328
6695	Reparasjoner og vedlikehold av utstyr med mer	8 364	6 864
6700	Regnskapstjenester, rådgivning med mer	67 876	104 826
6995	Kontorrekvisita, elektronisk kommunikasjon, porto med mer	27 978	26 498
7295	Provisjonskostnader	3 446	0
7330	Salgs- og reklamekostnader	12 510	8 601
7490	Kontingenter	417	2 050
7500	Forsikringspremier	59 052	51 786
7700	Andre kostnader	85 817	72 688
	Sum annen driftskostnad	819 523	993 329
	Sum driftskostnad	1 316 350	1 223 523
	Driftsresultat	766 937	2 107 157
Finansinntekt			
8050	Annen renteinntekt	1 299	367
8079	Andre finansinntekter	5 671	4 803
	Sum finansinntekt	6 970	5 170










Finanskostnad

8150 Annen rentekostnad
8160 Tap ved kursendring på valuta
Sum finanskostnad

Resultat før skattekostnad

Årsresultat

597 081	 BankID Signing Vegard Breie 2025-06-03
22 162	 BankID Signing Knut Myking 2025-06-04
619 243	 BankID Signing Erlend Medgard 2025-06-05
154 664	 BankID Signing Magnus Tveito 2025-06-07
154 664	 BankID Signing Øystein Etterlid 2025-06-24



MJØLKESPANNHOLDING AS
919 727 799

2024



Nr	Betegnelse	I år	
Anleggsmidler			
1115	Bygg, anlegg, hotell o.l.	5 356 357	
1120	Fast teknisk installasjon i bygninger	2 232 511	
1130	Anlegg og maskiner under bygging	939 442	
1150	Tomter og andre grunnarealer	522 000	522 000
1205	Personbiler, maskiner, inventar	0	74 615
	Sum anleggsmidler	9 050 311	7 632 103
Omløpsmidler			
1400	Varelager	25 634	19 146
1500	Kundefordringer	78 802	95 160
1570	Andre kortsiktige krav/fordringer	5 681	65 228
1920	Bankinnskudd	1 960 348	1 711 634
	Sum omløpsmidler	2 070 465	1 891 168
	Sum eiendeler	11 120 776	9 523 271
Egenkapital			
2000	Aksjekapital/Egenkapital andre foretak	1 550 000	1 550 000
2080	Negativ egenkapital	699 318	853 982
	Sum egenkapital	850 682	696 018
Langsiktig gjeld			
2220	Langsiktig gjeld til banker og andre kredittinstitusjoner	9 122 447	7 144 685
	Sum langsiktig gjeld	9 122 447	7 144 685
Kortsiktig gjeld			
2400	Gjeld til leverandører	1 042 665	1 479 522
2600	Skattetrekk og andre trekk	15 819	1 292
2740	Skyldig merverdiavgift	-292 029	-221 150
2770	Skyldig arbeidsgiveravgift	6 899	1 102
2910	Gjeld til ansatte og personlige eiere	252 369	251 101
2949	Skyldig lønn og feriepenger med mer	20 832	8 110
2950	Skyldige gjeldsrenter	52 827	29 776
2990	Annen kortsiktig gjeld	48 265	132 817
	Sum kortsiktig gjeld	1 147 648	1 682 569
	Egenkapital og gjeld	11 120 776	9 523 271

 BankID Signing
Vegard Breie
2025-06-03

 BankID Signing
Knut Myking
2025-06-04

 BankID Signing
Erlend Medgard
2025-06-05

 BankID Signing
Magnus Tveito
2025-06-07

 BankID Signing
Øystein Etterlid
2025-06-24



Posteringsdokumentasjon

Posteringer

Klient MJØLKESPANNHOLDING AS
Fødsels-/org.nr 919 727 799



Dato	Tekst	Beløp	Debet	Kredit
Anleggsmidler				
A1 1 IB Konto 1100				
31.12.2024	Ordinære avskrivninger	80 675,00	6000 Avskrivning på bygninger o 1100 Bygninger	
A2 2 Påkostning bygninger				
31.12.2024	Ordinære avskrivninger	23 104,00	6000 Avskrivning på bygninger o 1100 Bygninger	
A3 3 IB Faste teknisk instalasjon				
31.12.2024	Ordinære avskrivninger	48 006,00	6000 Avskrivning på bygninger o 1110 Fast teknisk installasjon i b	
A4 4 IB Asfaltering				
31.12.2024	Ordinære avskrivninger	3 468,00	6000 Avskrivning på bygninger o 1120 Asfaltering	
A6 6 IB merverdi regnskapsmessig				
31.12.2024	Ordinære avskrivninger	145 267,00	6000 Avskrivning på bygninger o 1102 Merverdi regnsk.messig	
A7 7 Inventar				
31.12.2024	Ordinære avskrivninger	18 075,00	6010 Avskrivning på transportmic 1250 Inventar	
A8 8 IB innredning				
31.12.2024	Ordinære avskrivninger	19 557,00	6010 Avskrivning på transportmic 1280 Innredning	
A10 10 Toalettvogn				
31.12.2024	Ordinære avskrivninger	3 333,00	6010 Avskrivning på transportmic 1240 Andre transportmidler	
A11 11 Oppgardering 2021				
31.12.2024	Ordinære avskrivninger	4 790,00	6000 Avskrivning på bygninger o 1101 Påkost bygninger	
A12 12 Oppgardering utleid areal mva pliktig				
31.12.2024	Ordinære avskrivninger	4 810,00	6000 Avskrivning på bygninger o 1103 Oppgradering utleide areal	
A13 13 Oppgardering ledige areal og utleid u/mv				
31.12.2024	Ordinære avskrivninger	11 956,00	6000 Avskrivning på bygninger o 1104 Oppgradering ledige areal	
A14 14 Oppføring og oppgr. nye lokaler u/leie				
31.12.2024	Ordinære avskrivninger	666,00	6000 Avskrivning på bygninger o 1105 Oppføring og oppgradering	
A15 15 Lavo, sperregjerde div. løsøre Fjellfest				
31.12.2024	Ordinære avskrivninger	3 600,00	6010 Avskrivning på transportmic 1200 Driftsløsøre	
A18 18 Teknisk installasjon, Energiprojekt				
31.12.2024	Ordinære avskrivninger	8 805,00	6000 Avskrivning på bygninger o 1111 Faste tekniske installasjon,	
Disponeringer				
D6 Disponeringer				
31.12.2024	Overført til annen egenkapital	154 664,02	8969 Avsatt til dekning av tidl. ud 2080 Udekket tap	