



ÅRSREGNSKAPET FOR REGNSKAPSÅRET 2022 - GENERELL INFORMASJON

Enheten

Organisasjonsnummer: 996 229 319
Organisasjonsform: Aksjeselskap
Foretaksnavn: AH UTVIKLING AS
Forretningsadresse: Tonnesveien 307
8750 TONNES

Regnskapsår

Årsregnskapets periode: 01.01.2022 - 31.12.2022

Konsern

Morselskap i konsern: Nei

Regnskapsregler

Regler for små foretak benyttet: Ja
Benyttet ved utarbeidelsen av årsregnskapet til selskapet: Regnskapslovens alminnelige regler

Årsregnskapet fastsatt av kompetent organ

Bekreftet av representant for selskapet: Karl Harry Arntzen
Dato for fastsettelse av årsregnskapet: 30.06.2023

Grunnlag for avgivelse

År 2022: Årsregnskapet er elektronisk innlevert
År 2021: Tall er hentet fra elektronisk innlevert årsregnskap fra 2022

Det er ikke krav til at årsregnskapet m.v. som sendes til Regnskapsregisteret er undertegnet. Kontrollen på at dette er utført ligger hos revisor/enhetens øverste organ. Sikkerheten ivaretas ved at innsender har rolle/rettighet for innsending av årsregnskapet via Altinn, og ved at det bekreftes at årsregnskapet er fastsatt av kompetent organ.

Brønnøysundregistrene, 10.07.2024



Resultatregnskap

Beløp i: NOK	Note	2022	2021
RESULTATREGNSKAP			
Inntekter			
Salgsinntekt		10 342 327	10 683 220
Sum inntekter		10 342 327	10 683 220
Kostnader			
Varekostnad		7 425 114	7 265 183
Lønnskostnad	1		
Avskrivning av driftsmidler og immaterielle eiendeler	2	194 100	185 193
Annen driftskostnad	1	433 110	427 158
Sum kostnader		8 052 324	7 877 534
Driftsresultat		2 290 003	2 805 686
Finansinntekter og finanskostnader			
Annen renteinntekt		105 461	188
Sum finansinntekter		105 461	188
Annen rentekostnad		43 850	281 718
Annen finanskostnad		42 274	49 106
Sum finanskostnader		86 124	330 824
Netto finans		19 337	-330 636
Ordinært resultat før skattekostnad		2 309 340	2 475 049
Skattekostnad på resultat	3	508 260	544 512
Ordinært resultat etter skattekostnad		1 801 080	1 930 537
Årsresultat	4	1 801 080	1 930 537
Årsresultat etter minoritetsinteresser		1 801 080	1 930 537
Totalresultat		1 801 080	1 930 537
Overføringer og disponeringer			
Avsatt til annen egenkapital		1 801 080	1 930 537



Resultatregnskap

Beløp i: NOK	Note	2022	2021
Sum overføringer og disponeringer		1 801 080	1 930 537



Balanse

Beløp i: NOK	Note	2022	2021
BALANSE - EIENDELER			
Anleggsmidler			
Immaterielle eiendeler			
Utsatt skattefordel	3		
Varige driftsmidler			
Tomter, bygninger o.a. fast eiendom	2		
Maskiner og anlegg	2		
Skip og flytende installasjoner	2	710 322	891 622
Driftsløsøre, inventar o.a. utstyr	2	83 200	
Sum varige driftsmidler	2, 5	793 522	891 622
Finansielle anleggsmidler			
Andre langsiktige fordringer	6	72 000	72 000
Sum finansielle anleggsmidler		72 000	72 000
Sum anleggsmidler		865 522	963 622
Omløpsmidler			
Varer			
Sum varer	5	2 056 000	5 110 214
Fordringer			
Kundefordringer	5	639 900	12 985
Andre kortsiktige fordringer	6	27 371	26 813
Sum fordringer	6	667 271	39 798
Bankinnskudd, kontanter og lignende			
Bankinnskudd, kontanter o.l.		2 357 117	301 685
Sum bankinnskudd, kontanter og lignende		2 357 117	301 685
Sum omløpsmidler		5 080 388	5 451 697
SUM EIENDELER		5 945 910	6 415 319



Balanse

Beløp i: NOK	Note	2022	2021
BALANSE - EGENKAPITAL OG GJELD			
Egenkapital			
Innskutt egenkapital			
Aksjekapital	7	100 000	100 000
Beholdning av egne aksjer	7		
Sum innskutt egenkapital		100 000	100 000
Opptjent egenkapital			
Annen egenkapital		4 511 040	2 709 960
Sum opptjent egenkapital		4 511 040	2 709 960
Sum egenkapital	4	4 611 040	2 809 960
Gjeld			
Langsiktig gjeld			
Utsatt skatt	3	59 736	82 270
Sum avsetninger for forpliktelser		59 736	82 270
Annen langsiktig gjeld			
Gjeld til kredittinstitusjoner	6		2 134 244
Langsiktig konserngjeld	6		
Sum annen langsiktig gjeld	5		2 134 244
Sum langsiktig gjeld		59 736	2 216 514
Kortsiktig gjeld			
Leverandørgjeld		6 726	9 637
Betalbar skatt	3	530 794	566 714
Annen kortsiktig gjeld		737 614	812 494
Sum kortsiktig gjeld		1 275 134	1 388 845
Sum gjeld		1 334 870	3 605 359
SUM EGENKAPITAL OG GJELD		5 945 910	6 415 319
POSTER UTENOM BALANSEN			
Garantistillelser	5		
Pantstillelser	5		



Balanse

Beløp i: NOK	Note	2022	2021
---------------------	-------------	-------------	-------------



Brønnøysundregistrene

ÅRSREGNSKAP FOR REGNSKAPSÅRET 2022 - GENERELL INFORMASJON

Journalnummer: 2023 592123

Enheten

Organisasjonsnummer: 996 229 319
Organisasjonsform: Aksjeselskap
Foretaksnavn: AH UTVIKLING AS
Forretningsadresse: Tonnesveien 307
8750 TONNES

Regnskapsår

Årsregnskapets periode: 01.01.2022 - 31.12.2022

Konsern

Morselskap i konsern: Nei

Regnskapsregler

Regler for små foretak benyttet: Ja
Benyttet ved utarbeidelsen av
årsregnskapet til selskapet: Regnskapslovens alminnelige regler

Årsregnskapet fastsatt av kompetent organ

Bekreftet av representant for selskapet: Karl Harry Arntzen
Dato for fastsettelse av årsregnskapet: 30.06.2023

Revisjon

Årsregnskapet er utarbeidet av ekstern
autorisert regnskapsfører: Ja
Ekstern autorisert regnskapsfører har i
løpet av regnskapsåret bistått ved den
løpende regnskapsføringen eller utført
andre tjenester for selskapet enn å
utarbeide årsregnskapet: Ja

Grunnlag for avgivelse

År 2022: Årsregnskap er elektronisk innlevert.
År 2021: Tall er hentet fra elektronisk innlevert årsregnskap fra 2022.

Det er ikke krav til at årsregnskapet m.v. som sendes til Regnskapsregisteret er undertegnet. Kontrollen på at dette er utført ligger hos revisor/enhetens øverste organ. Sikkerheten ivaretas ved at innsender har rolle/rettighet for innsending av årsregnskapet via Altinn, og ved at det bekreftes at årsregnskapet er fastsatt av kompetent organ.

Brønnøysundregistrene, 19.07.2023

Brønnøysundregistrene
Postadresse: Postboks 900, 8910 Brønnøysund
Telefon: 75 00 75 00
E-post: firmapost@brreg.no Internett: www.brreg.no
Organisasjonsnummer: 974 760 673



Organisasjonsnr: 996 229 319
AH UTVIKLING AS

RESULTATREGNSKAP

Beløp i: NOK	Note	2022	2021
RESULTATREGNSKAP			
Inntekter			
Salgsinntekt		10 342 327	10 683 220
Sum inntekter		10 342 327	10 683 220
Kostnader			
Varekostnad		7 425 114	7 265 183
Lønnskostnad	1		
Avskrivning av driftsmidler og immaterielle eiendeler	2	194 100	185 193
Annen driftskostnad	1	433 110	427 158
Sum kostnader		8 052 324	7 877 534
Driftsresultat		2 290 003	2 805 686
Finansinntekter og finanskostnader			
Annen renteinntekt		105 461	188
Sum finansinntekter		105 461	188
Annen rentekostnad		43 850	281 718
Annen finanskostnad		42 274	49 106
Sum finanskostnader		86 124	330 824
Netto finans		19 337	-330 636
Ordinært resultat før skattekostnad			
Skattekostnad på resultat	3	508 260	544 512
Ordinært resultat etter skattekostnad		1 801 080	1 930 537
Årsresultat	4	1 801 080	1 930 537
Årsresultat etter minoritetsinteresser		1 801 080	1 930 537
Totalresultat		1 801 080	1 930 537
Overføringer og disponeringer			
Avsatt til annen egenkapital		1 801 080	1 930 537
Sum overføringer og disponeringer		1 801 080	1 930 537



Organisasjonsnr: 996 229 319
AH UTVIKLING AS

BALANSE

Beløp i: NOK	Note	2022	2021
BALANSE - EIENDELER			
Anleggsmidler			
Immaterielle eiendeler			
Utsatt skattefordel	3		
Varige driftsmidler			
Tomter, bygninger o.a. fast eiendom	2		
Maskiner og anlegg	2		
Skip og flytende installasjoner	2	710 322	891 622
Driftsløsøre, inventar o. a. utstyr	2	83 200	
Sum varige driftsmidler	2, 5	793 522	891 622
Finansielle anleggsmidler			
Andre langsiktige fordringer	6	72 000	72 000
Sum finansielle anleggsmidler		72 000	72 000
Sum anleggsmidler		865 522	963 622
Omløpsmidler			
Varer			
Sum varer	5	2 056 000	5 110 214
Fordringer			
Kundefordringer	5	639 900	12 985
Andre kortsiktige fordringer	6	27 371	26 813
Sum fordringer	6	667 271	39 798
Bankinnskudd, kontanter og lignende			
Bankinnskudd, kontanter o. l.		2 357 117	301 685
Sum bankinnskudd, kontanter og lignende		2 357 117	301 685
Sum omløpsmidler		5 080 388	5 451 697
SUM EIENDELER		5 945 910	6 415 319

BALANSE - EGENKAPITAL OG GJELD

Egenkapital



Innskutt egenkapital			
Aksjekapital	7	100 000	100 000
Beholdning av egne aksjer	7		
Sum innskutt egenkapital		100 000	100 000
Opptjent egenkapital			
Annen egenkapital		4 511 040	2 709 960
Sum opptjent egenkapital		4 511 040	2 709 960
Sum egenkapital	4	4 611 040	2 809 960
Gjeld			
Langsiktig gjeld			
Utsatt skatt	3	59 736	82 270
Sum avsetninger for forpliktelses		59 736	82 270
Annen langsiktig gjeld			
Gjeld til kredittinstitusjoner	6		2 134 244
Langsiktig konserngjeld	6		
Sum annen langsiktig gjeld	5		2 134 244
Sum langsiktig gjeld		59 736	2 216 514
Kortsiktig gjeld			
Leverandørgjeld		6 726	9 637
Betalbar skatt	3	530 794	566 714
Annen kortsiktig gjeld		737 614	812 494
Sum kortsiktig gjeld		1 275 134	1 388 845
Sum gjeld		1 334 870	3 605 359
SUM EGENKAPITAL OG GJELD		5 945 910	6 415 319
POSTER UTENOM BALANSEN			
Garantistillelser	5		
Pantstillelser	5		



Organisasjonsnr: 996 229 319
AH UTVIKLING AS

NOTEOPPLYSNINGER - SELSKAP - alle poster oppgitt i hele tall

Note

1

Antall årsverk i regnskapsåret
0.00

Sum Beløp

Balanseført verdi 31.12. Varige driftsmidler Immaterielle eiend.

Konsernregnskap

Morselskapet sitt navn

Forretningskontor for morselskapet

Begrunnelse for at datterselskap er utelatt fra konsolideringen

Samlet beløp - tilknyttet selskap Årets Fjorårets

Samlet beløp - foretak i samme konsern Årets Fjorårets

Samlet beløp - foretak i samme konsern Årets Fjorårets

Samlet beløp - felles kontrollert virksomhet Årets Fjorårets

Pantstillelse Beløp

Beholdning av egne aksjer Antall Pålydende Andel av aksjek.



Til generalforsamlingen i AH Utvikling AS

Uavhengig revisors beretning

Konklusjon

Vi har revidert årsregnskapet for AH Utvikling AS som viser et overskudd på kr 1 801 080. Årsregnskapet består av balanse per 31. desember 2022, resultatregnskap for regnskapsåret avsluttet per denne datoen og noter til årsregnskapet, herunder et sammendrag av viktige regnskapsprinsipper.

Etter vår mening

- oppfyller årsregnskapet gjeldende lovkrav, og
- gir årsregnskapet et rettviseende bilde av selskapets finansielle stilling per 31. desember 2022 og av dets resultater for regnskapsåret avsluttet per denne datoen i samsvar med regnskapslovens regler og god regnskapsskikk i Norge.

Grunnlag for konklusjonen

Vi har gjennomført revisjonen i samsvar med International Standards on Auditing (ISA-ene). Våre oppgaver og plikter i henhold til disse standardene er beskrevet nedenfor under "Revisors oppgaver og plikter ved revisjonen av årsregnskapet". Vi er uavhengige av selskapet i samsvar med kravene i relevante lover og forskrifter i Norge og International Code of Ethics for Professional Accountants (inkludert internasjonale uavhengighetsstandarder) utstedt av International Ethics Standards Board for Accountants (IESBA-reglene), og vi har overholdt våre øvrige etiske forpliktelser i samsvar med disse kravene. Innhentet revisjonsbevis er etter vår vurdering tilstrekkelig og hensiktsmessig som grunnlag for vår konklusjon.

Ledelsens ansvar for årsregnskapet

Styret og daglig leder (ledelsen) er ansvarlige for å utarbeide årsregnskapet og for at det gir et rettviseende bilde i samsvar med regnskapslovens regler og god regnskapsskikk i Norge. Ledelsen er også ansvarlig for slik intern kontroll som den finner nødvendig for å kunne utarbeide et årsregnskap som ikke inneholder vesentlig feilinformasjon, verken som følge av misligheter eller utilsiktede feil.

Ved utarbeidelsen av årsregnskapet må ledelsen ta standpunkt til selskapets evne til fortsatt drift og opplyse om forhold av betydning for fortsatt drift. Forutsetningen om fortsatt drift skal legges til grunn for årsregnskapet så lenge det ikke er sannsynlig at virksomheten vil bli avvirket.

Revisors oppgaver og plikter ved revisjonen av årsregnskapet

Vårt mål er å oppnå betryggende sikkerhet for at årsregnskapet som helhet ikke inneholder vesentlig feilinformasjon, verken som følge av misligheter eller utilsiktede feil, og å avgi en revisjonsberetning som inneholder vår konklusjon. Betryggende sikkerhet er en høy grad av sikkerhet, men ingen garanti for at en revisjon utført i samsvar med ISA-ene, alltid vil avdekke vesentlig feilinformasjon. Feilinformasjon kan oppstå som følge av misligheter eller utilsiktede feil. Feilinformasjon er å anse

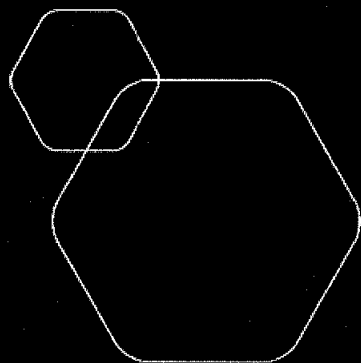


som vesentlig dersom den enkeltvis eller samlet med rimelighet kan forventes å påvirke de økonomiske beslutningene som brukerne foretar på grunnlag av årsregnskapet.

For videre beskrivelse av revisors oppgaver og plikter vises det til:
<https://revisorforeningen.no/revisjonsberetninger>

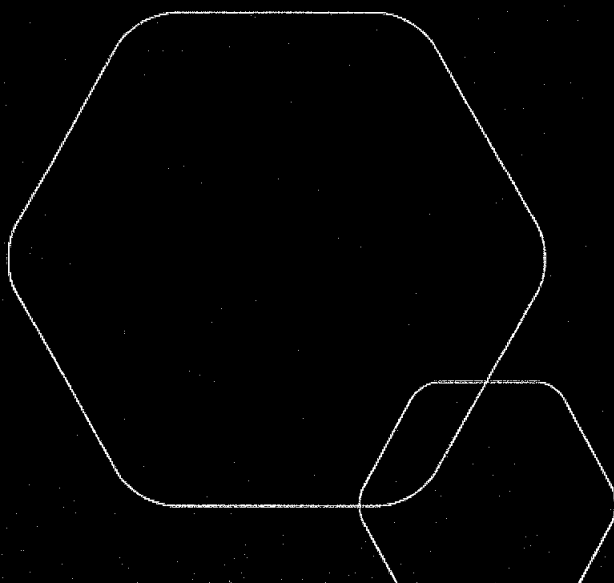
Mo i Rana, 30.06.2023
Helgeland Revisjon AS

Geir Voldsund
statsautorisert revisor



Årsregnskap 2022 AH Utvikling AS

Resultatregnskap
Balanse
Noter til regnskapet



Org.nr.: 996 229 319



RESULTATREGNSKAP			
AH UTVIKLING AS			
DRIFTSINNEKTER OG DRIFTSKOSTNADER	Note	2022	2021
Salgsinntekt		10 342 327	10 683 220
Sum driftsinntekter		10 342 327	10 683 220
Varekostnad		7 425 114	7 265 183
Avskrivning av driftsmidler og immaterielle eiendeler	2	194 100	185 193
Annen driftskostnad	1	433 110	427 158
Sum driftskostnader		8 052 324	7 877 534
Driftsresultat		2 290 003	2 805 686
FINANSINNEKTER OG FINANSKOSTNADER			
Annen renteinntekt		105 461	188
Annen rentekostnad		43 850	281 718
Annen finanskostnad		42 274	49 106
Resultat av finansposter		19 337	-330 636
Resultat før skattekostnad		2 309 340	2 475 049
Skattekostnad på resultat	3	508 260	544 512
Resultat		1 801 080	1 930 537
EKSTRAORDINÆRE INNTEKTER OG KOSTNADER			
Årsresultat	4	1 801 080	1 930 537
OVERFØRINGER			
Avsatt til annen egenkapital		1 801 080	1 930 537
Sum overføringer		1 801 080	1 930 537




BALANSE			
AH UTVIKLING AS			
EIENDELER	Note	2022	2021
ANLEGGSMIDLER			
IMMATERIELLE EIENDELER			
VARIGE DRIFTSMIDLER			
Skip og flytende installasjoner	2	710 322	891 622
Driftsløsøre, inventar o.a. utstyr	2	83 200	0
Sum varige driftsmidler	2, 5	793 522	891 622
FINANSIELLE ANLEGGSMIDLER			
Andre langsiktige fordringer	6	72 000	72 000
Sum finansielle anleggsmidler		72 000	72 000
Sum anleggsmidler		865 522	963 622
OMLØPSMIDLER			
Lager av varer og annen beholdning	5	2 056 000	5 110 214
FORDRINGER			
Kundefordringer	5	639 900	12 985
Andre kortsiktige fordringer	6	27 371	26 813
Sum fordringer	6	667 271	39 798
INVESTERINGER			
Bankinnskudd, kontanter o.l.		2 357 117	301 685
Sum omløpsmidler		5 080 388	5 451 697
Sum eiendeler		5 945 910	6 415 319

**BALANSE**

AH UTVIKLING AS

EGENKAPITAL OG GJELD	Note	2022	2021
EGENKAPITAL			
INNSKUTT EGENKAPITAL			
Aksjekapital	7	100 000	100 000
Sum innskutt egenkapital		100 000	100 000
OPPTJENT EGENKAPITAL			
Annen egenkapital		4 511 040	2 709 960
Sum opptjent egenkapital		4 511 040	2 709 960
Sum egenkapital	4	4 611 040	2 809 960
GJELD			
AVSETNING FOR FORPLIKTELSER			
Utsatt skatt	3	59 736	82 270
Sum avsetning for forpliktelser		59 736	82 270
ANNEN LANGSIKTIG GJELD			
Gjeld til kredittinstitusjoner	6	0	2 134 244
Sum annen langsiktig gjeld	5	0	2 134 244
KORTSIKTIG GJELD			
Leverandørgjeld		6 726	9 637
Betalbar skatt	3	530 794	566 714
Annen kortsiktig gjeld		737 614	812 494
Sum kortsiktig gjeld		1 275 134	1 388 845
Sum gjeld		1 334 870	3 605 359
Sum egenkapital og gjeld		5 945 910	6 415 319

Tonnes, 30.06.2023
Styret i AH Utvikling AS


Karl Harry Arntzen
styreleder/daglig leder


Hans Johnny Høgås
styremedlem



Regnskapsprinsipper

Årsregnskapet er satt opp i samsvar med regnskapsloven og NRS 8 - God regnskapsskikk for små foretak.

DRIFTSINNETEKTER

Inntektsføring ved salg av varer skjer på leveringstidspunktet. Tjenester inntektsføres etter hvert som de leveres.

SKATT

Skattekostnaden i resultatregnskapet omfatter både periodens betalbare skatt og endring i utsatt skatt. Utsatt skatt er beregnet med 22 % på grunnlag av de midlertidige forskjeller som eksisterer mellom regnskapsmessige og skattemessige verdier, samt ligningsmessig underskudd til fremføring ved utgangen av regnskapsåret. Skatteøkende og skattereduserende midlertidige forskjeller som reverserer eller kan reverseres i samme periode er utlignet og nettoført.

KLASSIFISERING OG VURDERING AV ANLEGGSMIDLER

Anleggsmidler omfatter eiendeler bestemt til varig eie og bruk. Anleggsmidler er vurdert til anskaffelseskost. Varige driftsmidler balanseføres og avskrives over driftsmidlets økonomiske levetid. Avskrivningsperioden for fast eiendom anskaffet etter 2009 er dekomponert i en del som gjelder råbygget og en del som gjelder faste tekniske installasjoner. Varige driftsmidler nedskrives til gjenvinnbart beløp ved verdifall som forventes ikke å være forbigående. Gjenvinnbart beløp er det høyeste av netto salgsverdi og verdi i bruk. Verdi i bruk er nåverdi av fremtidige kontantstrømmer knyttet til eiendelen. Nedskrivningen reverseres når grunnlaget for nedskrivningen ikke lenger er til stede.

KLASSIFISERING OG VURDERING AV OMLØPSMIDLER

Omløpsmidler og kortsiktig gjeld omfatter normalt poster som forfaller til betaling innen ett år etter balansedagen, samt poster som knytter seg til varekretsløpet. Omløpsmidler vurderes til laveste verdi av anskaffelseskost og virkelig verdi.

VARER

Varer er vurdert til det laveste av anskaffelseskost og netto salgsverdi.

FORDRINGER

Kundefordringer og andre fordringer oppføres til pålydende etter fradrag for avsetning til forventet tap. Avsetning til tap gjøres på grunnlag av en individuell vurdering av de enkelte fordringene.



Note 1 Lønnskostnader

AH Utvikling AS har ikke hatt lønns- eller personalkostnader i 2022 og det foreligger heller ingen slike forpliktelser. Honorar til selskapets revisor utgjør eksklusive merverdiavgift kr 34 125. Alt vedrører revisjon.

Note 2 Anleggsmidler

	Driftsløspøre, inventar ol.	Skip	Sum
Anskaffelseskost pr. 01.01.22	28 480	2 720 000	2 748 480
+ Tilgang kjøpte driftsmidler	96 000		96 000
= Anskaffelseskost 31.12.22	124 480	2 720 000	2 844 480
Akkumulerte avskrivninger 31.12.22	41 280	2 009 678	2 050 958
= Bokført verdi 31.12.22	83 200	710 322	793 522
Årets ordinære avskrivninger	12 800	181 300	194 100
Økonomisk levetid	5 år	15 år	

Note 3 Skatt

Årets skattekostnad	2022	2021
Resultatført skatt på ordinært resultat:		
Betalbar skatt	530 794	566 714
Endring i utsatt skatt	-22 534	-22 202
Skattekostnad ordinært resultat	508 260	544 512
Skattepliktig inntekt:		
Resultat før skatt	2 309 340	2 475 049
Permanente forskjeller	933	0
Endring i midlertidige forskjeller	102 426	100 922
Skattepliktig inntekt	2 412 699	2 575 971
Betalbar skatt i balansen:		
Betalbar skatt på årets resultat	530 794	566 714
Sum betalbar skatt i balansen	530 794	566 714

Skatteeffekten av midlertidige forskjeller som har gitt opphav til utsatt skatt og utsatte skattefordeler, spesifisert på typer av midlertidige forskjeller

	2022	2021	Endring
Varige driftsmidler	271 527	373 953	102 426
Sum	271 527	373 953	102 426
Grunnlag for utsatt skatt	271 527	373 953	102 426
Utsatt skatt (22 %)	59 736	82 270	22 534



Note 4 Egenkapital

	Aksjekapital	Overkurs	Annen egenkapital	Innskutt egenkapital	Annen egenkapital	Sum egenkapital
Pr. 31.12.2021	100 000	0	0	0	2 709 960	2 809 960
Årets resultat					1 801 080	1 801 080
Pr 31.12.2022	100 000	0	0	0	4 511 040	4 611 040

Note 5 Pantstillelser og garantier

	31.12.2022	31.12.2021
Pantsikret gjeld, pantstillelser og garantier		
Langsiktig gjeld til kredittinstitusjoner	0	2 134 244
Sum	0	2 134 244

Regnskapsført verdi av pantsikrede eiendeler

Skip	710 322	891 622
Varelager	2 056 000	5 110 214
Kundefordringer	639 900	12 985
Sum	3 406 222	6 014 821

Note 6 Fordringer og gjeld

Langsiktig fordring består av 3 båtplasser i havna på Tonnes.

Note 7 Aksjonærer

AKSJEKAPITALEN I AH UTVIKLING AS PR. 31.12 BESTÅR AV:

	Antall	Pålydende	Bokført
Ordinære aksjer	1 000	100,0	100 000
Sum	1 000		100 000

EIERSTRUKTUR

De største aksjonærene i % pr. 31.12 var:

	Ordinære	Eierandel	Stemmeandel
Hjh Holding AS	500	50,0	50,0
Tonnes Holding AS	500	50,0	50,0
Totalt antall aksjer	1 000	100,0	100,0