



ÅRSREGNSKAPET FOR REGNSKAPSÅRET 2020 - GENERELL INFORMASJON

Enheten

Organisasjonsnummer:	921 584 091
Organisasjonsform:	Aksjeselskap
Foretaksnavn:	GLOBAL FISH HOLDING AS
Forretningsadresse:	Keiser Wilhelms gate 24 6003 ÅLESUND

Regnskapsår

Årsregnskapets periode:	01.01.2020 - 31.12.2020
-------------------------	-------------------------

Konsern

Mørselskap i konsern:	Ja
Konsernregnskap lagt ved:	Ja

Regnskapsregler

Regler for små foretak benyttet:	Nei
Benyttet ved utarbeidelsen av årsregnskapet til selskapet:	Regnskapslovens alminnelige regler
Benyttet ved utarbeidelsen av årsregnskapet til konsernet:	Regnskapslovens alminnelige regler

Årsregnskapet fastsatt av kompetent organ

Bekreftet av representant for selskapet:	Geir Robin Hoddevik
Dato for fastsettelse av årsregnskapet:	24.06.2021

Grunnlag for avgivelse

År 2020: Årsregnskapet er elektronisk innlevert
År 2019: Tall er hentet fra elektronisk innlevert årsregnskap fra 2020

Det er ikke krav til at årsregnskapet m.v. som sendes til Regnskapsregisteret er undertegnet. Kontrollen på at dette er utført ligger hos revisor/enhetens øverste organ. Sikkerheten ivaretas ved at innsender har rolle/rettighet for innsending av årsregnskapet via Altinn, og ved at det bekreftes at årsregnskapet er fastsatt av kompetent organ.

Brønnøysundregistrene, 10.08.2022



Resultatregnskap

Beløp i: NOK	Note	2020	2019
RESULTATREGNSKAP			
Kostnader			
Annen driftskostnad	2	66 654	62 683
Sum kostnader		66 654	62 683
Driftsresultat		-66 654	-62 683
Finansinntekter og finanskostnader			
Annen renteinntekt		243	331
Annen finansinntekt		977 757	
Sum finansinntekter		978 000	331
Annen rentekostnad	6	86 487	107 400
Sum finanskostnader		86 487	107 400
Netto finans		891 513	-107 069
Ordinært resultat før skattekostnad		824 860	-169 752
Skattekostnad på ordinært resultat	4		
Ordinært resultat etter skattekostnad		824 860	-169 752
Årsresultat		824 860	-169 752
Årsresultat etter minoritetsinteresser		824 860	-169 752
Totalresultat		824 860	-169 752
Overføringer og disponeringer			
Udekket tap		169 730	-169 730
Avsatt til annen egenkapital		655 130	
Overført fra annen egenkapital			-22
Sum overføringer og disponeringer	5	824 860	-169 752



Balanse

Beløp i: NOK	Note	2020	2019
BALANSE - EIENDELER			
Anleggsmidler			
Immaterielle eiendeler			
Utsatt skattefordel	4		
Finansielle anleggsmidler			
Investering i datterselskap	3	8 000 000	8 000 000
Investering i annet foretak i samme konsern	3		
Investeringer i tilknyttet selskap	3	3 838 000	3 838 000
Sum finansielle anleggsmidler		11 838 000	11 838 000
Sum anleggsmidler		11 838 000	11 838 000
Omløpsmidler			
Varer			
Bankinnskudd, kontanter og lignende			
Bankinnskudd, kontanter o.l.		218 329	395 670
Sum bankinnskudd, kontanter og lignende		218 329	395 670
Sum omløpsmidler		218 329	395 670
SUM EIENDELER		12 056 329	12 233 670
BALANSE - EGENKAPITAL OG GJELD			
Egenkapital			
Innskutt egenkapital			
Aksjekapital	5, 6	8 000 000	8 000 000
Beholdning av egne aksjer	6		
Sum innskutt egenkapital		8 000 000	8 000 000
Opptjent egenkapital			
Annen egenkapital	5	655 130	
Udekket tap	5		169 730



Balanse

Beløp i: NOK	Note	2020	2019
Sum opptjent egenkapital		655 130	-169 730
Sum egenkapital	5	8 655 130	7 830 270
Gjeld			
Langsiktig gjeld			
Utsatt skatt	4		
Annen langsiktig gjeld			
Øvrig langsiktig gjeld	6	3 318 243	4 296 000
Sum annen langsiktig gjeld		3 318 243	4 296 000
Sum langsiktig gjeld		3 318 243	4 296 000
Kortsiktig gjeld			
Betalbar skatt	4		
Annen kortsiktig gjeld		82 956	107 400
Sum kortsiktig gjeld		82 956	107 400
Sum gjeld		3 401 199	4 403 400
SUM EGENKAPITAL OG GJELD		12 056 329	12 233 670



Konsernets resultatregnskap

Beløp i: NOK	Note	2020	2019
RESULTATREGNSKAP			
Inntekter			
Salgsinntekt	4	654 820 986	508 617 074
Andre driftsinntekter		403 570	4 108 144
Sum inntekter		655 224 556	512 725 219
Kostnader			
Varekostnad		524 602 363	439 505 449
Personalkostnader	5	33 910 856	32 520 077
Ordinære avskrivninger	7	6 771 689	7 080 477
Andre driftskostnader	5, 8	34 154 573	27 294 476
Sum kostnader		599 439 482	506 400 478
Driftsresultat		55 785 073	6 324 740
Finansinntekter og finanskostnader			
Inntekt på investering i tilknyttet selskap	9	829 613	1 303 736
Andre finansinntekter	3	12 416 867	220 646
Sum finansinntekter		13 246 480	1 524 382
Andre finanskostnader	3	9 874 215	14 515 872
Sum finanskostnader		9 874 215	14 515 872
Netto finans		3 372 265	-12 991 490
Ordinært resultat før skattekostnad		59 157 338	-6 666 750
Skattekostnad på ordinært resultat	14	12 841 045	-1 872 456
Ordinært resultat etter skattekostnad		46 316 293	-4 794 294
Årsresultat		46 316 293	-4 794 294
Årsresultat etter minoritetsinteresser		46 316 293	-4 794 294
Totalresultat		46 316 293	-4 794 294



Konsernets balanse

Beløp i: NOK	Note	2020	2019
BALANSE - EIENDELER			
Anleggsmidler			
Immaterielle eiendeler			
Utsatt skattefordel	14		3 448 561
Sum immaterielle eiendeler			3 448 561
Varige driftsmidler			
Bygninger	7, 12	98 225 000	101 415 000
Maskiner og anlegg	7, 12	26 920 058	25 803 541
Driftsløsøre, inventar o.l.	7, 12		
Sum varige driftsmidler		125 145 058	127 218 541
Finansielle anleggsmidler			
Investeringer i tilknyttet selskap	9	4 371 069	4 163 979
Andre fordringer	8, 10	7 681 811	8 644 895
Sum finansielle anleggsmidler		12 052 880	12 808 874
Sum anleggsmidler		137 197 938	143 475 976
Omløpsmidler			
Varer			
Lager av varer og annen beholdning	11, 12	49 028 650	79 552 226
Sum varer		49 028 650	79 552 226
Fordringer			
Kundefordringer	12	66 372 867	74 867 364
Andre kortsiktige fordringer	12	4 386 375	7 712 831
Sum fordringer		70 759 242	82 580 195
Bankinnskudd, kontanter og lignende			
Bankinnskudd, kontanter o.l.	6	9 677 283	7 412 877
Sum bankinnskudd, kontanter og lignende		9 677 283	7 412 877
Sum omløpsmidler		129 465 174	169 545 298
SUM EIENDELER		266 663 112	313 021 274



Konsernets balanse

Beløp i: NOK	Note	2020	2019
BALANSE - EGENKAPITAL OG GJELD			
Egenkapital			
Innskutt egenkapital			
Aksjekapital	16	8 000 000	8 000 000
Sum innskutt egenkapital		8 000 000	8 000 000
Opptjent egenkapital			
Annen egenkapital		41 959 435	13 898 973
Minoritetsinteresser		32 099 142	13 843 311
Sum opptjent egenkapital		74 058 577	27 742 284
Sum egenkapital	15, 16	82 058 577	35 742 284
Gjeld			
Langsiktig gjeld			
Utsatt skatt	14	5 108 839	
Sum avsetninger for forpliktelser		5 108 839	
Annen langsiktig gjeld			
Gjeld til kredittinstitusjoner	12	86 775 000	89 000 000
Ansvarlig lånekapital	13	41 338 243	40 222 715
Lån fra aksjonærer		3 318 243	4 296 000
Sum annen langsiktig gjeld		131 431 486	133 518 715
Sum langsiktig gjeld		136 540 325	133 518 715
Kortsiktig gjeld			
Kassakreditt	6, 12	28 897 063	131 717 852
Leverandørgjeld		7 482 929	4 855 639
Betalbar skatt	14	4 148 574	
Skyldig offentlige avgifter		2 954 882	2 287 837
Annen kortsiktig gjeld		4 580 761	4 898 947
Sum kortsiktig gjeld		48 064 210	143 760 275
Sum gjeld		184 604 535	277 278 989



Konsernets balanse

Beløp i: NOK	Note	2020	2019
SUM EGENKAPITAL OG GJELD		266 663 112	313 021 274



Årsregnskap 2020

GLOBAL FISH HOLDING AS

Resultatregnskap
Balanse
Kontantstrøm
Noter til regnskapet

Org.nr.: 921 584 091



Resultatregnskap
GLOBAL FISH HOLDING AS

Driftsinntekter og driftskostnader	Note	2020	2019
Annen driftskostnad	2	66 654	62 683
Sum driftskostnader		66 654	62 683
Driftsresultat		-66 654	-62 683
Finansinntekter og finanskostnader			
Annen renteinntekt		243	331
Annen finansinntekt		977 757	0
Annen rentekostnad	6	86 487	107 400
Resultat av finansposter		891 513	-107 069
Ordinært resultat før skattekostnad		824 860	-169 752
Skattekostnad på ordinært resultat	4	0	0
Årsresultat		824 860	-169 752
Overføringer			
Avsatt til dekning av tidligere udekket tap		169 730	0
Avsatt til annen egenkapital		655 130	0
Overført til udekket tap		0	169 730
Overført fra annen egenkapital		0	22
Sum overføringer	5	824 860	-169 752



Balanse
GLOBAL FISH HOLDING AS

Eiendeler	Note	2020	2019
Anleggsmidler			
<i>Finansielle anleggsmidler</i>			
Investeringer i datterselskap	3	8 000 000	8 000 000
Investeringer i tilknyttet selskap	3	3 838 000	3 838 000
Sum finansielle anleggsmidler		<u>11 838 000</u>	<u>11 838 000</u>
Sum anleggsmidler		<u>11 838 000</u>	<u>11 838 000</u>
Omløpsmidler			
<i>Bankinnskudd, kontanter o.l</i>			
Bankinnskudd, kontanter o.l.		218 329	395 670
Sum bankinnskudd, kontanter o.l		<u>218 329</u>	<u>395 670</u>
Sum omløpsmidler		<u>218 329</u>	<u>395 670</u>
Sum eiendeler		<u>12 056 329</u>	<u>12 233 670</u>



Balanse
GLOBAL FISH HOLDING AS

Egenkapital og gjeld	Note	2020	2019
Egenkapital			
<i>Innskutt egenkapital</i>			
Aksjekapital	5, 6	8 000 000	8 000 000
Sum innskutt egenkapital		8 000 000	8 000 000
<i>Opptjent egenkapital</i>			
Annen egenkapital	5	655 130	0
Udekket tap	5	0	-169 730
Sum opptjent egenkapital		655 130	-169 730
Sum egenkapital	5	8 655 130	7 830 270
Gjeld			
<i>Annen langsiktig gjeld</i>			
Øvrig langsiktig gjeld	6	3 318 243	4 296 000
Sum annen langsiktig gjeld		3 318 243	4 296 000
<i>Kortsiktig gjeld</i>			
Annen kortsiktig gjeld		82 956	107 400
Sum kortsiktig gjeld		82 956	107 400
Sum gjeld		3 401 199	4 403 400
Sum egenkapital og gjeld		12 056 329	12 233 670

Ålesund, den ___/___ - 2021
Styret i GLOBAL FISH HOLDING AS

Jan Otto Hoddevik
Styreleder

Geir Robin Hoddevik
Styremedlem

Terje Teige
Styremedlem

Birger Haugan Dahl
Styremedlem

Sigurd Strand Teige
Styremedlem



Indirekte kontantstrøm
GLOBAL FISH HOLDING AS

Kontantstrømmer fra operasjonelle aktiviteter	Note	2020	2019
Resultat før skattekostnad		824 860	-169 752
Endring i andre tidsavgrensingsposter		-1 002 201	107 400
Netto kontantstrøm fra operasjonelle aktiviteter		-177 342	-62 352
Kontantstrømmer fra investeringsaktiviteter			
Innbetalinger ved salg av aksjer og andeler i andre foretak		0	312 000
Utbytte fra tilknyttet selskap		977 757	0
Netto kontantstrøm fra investeringsaktiviteter		977 757	312 000
Kontantstrømmer fra finansieringsaktiviteter			
Utbetalinger ved nedbetaling av langsiktig gjeld		977 757	0
Netto kontantstrøm fra finansieringsaktiviteter		-977 757	0
Netto endring i kontanter og kontantekvivalenter		-177 342	249 648
Beh. av kont. og kontantekvivalenter ved per. begynnelse		395 670	146 022
Beh. av kont. og kontantekvivalenter ved per. slutt		218 329	395 670



Noter til regnskapet 2020

Note 1 Regnskapsprinsipper

Årsregnskapet er satt opp i samsvar med regnskapsloven og god regnskapsskikk for øvrige foretak. Forutsetningen om fortsatt drift er lagt til grunn ved utarbeidelsen.

Bruk av estimater

Utarbeidelse av regnskap i samsvar med regnskapsloven krever bruk av estimater. Videre krever anvendelse av selskapets regnskapsprinsipper at ledelsen må utøve skjønn. Områder som i stor grad inneholder slike skjønsmessige vurderinger, høy grad av kompleksitet, eller områder hvor forutsetninger og estimater er vesentlige for årsregnskapet, er beskrevet i notene.

Klassifisering og vurdering av balanseposter

Eiendeler bestemt til varig eie eller bruk er klassifisert som anleggsmidler. Anleggsmidler er vurdert til anskaffelseskost. Omløpsmidler og kortsiktig gjeld omfatter normalt poster som forfaller til betaling innen ett år etter balansedagen, samt poster som knytter seg til varekretsløpet. Omløpsmidler vurderes til laveste verdi av anskaffelseskost og antatt virkelig verdi.

Fordringer klassifiseres som omløpsmidler hvis de skal tilbakebetales i løpet av ett år. For gjeld er analoge kriterier lagt til grunn. Første års avdrag på langsiktige fordringer og langsiktig gjeld klassifiseres likevel ikke som omløpsmiddel og kortsiktig gjeld.

Enkelte poster er vurdert etter andre regler. Postene det gjelder vil være blant de postene som omhandles nedenfor.

Investeringer i andre selskaper

Kostmetoden brukes som prinsipp for investeringer i andre selskaper. Kostprisen økes når midler tilføres ved kapitalutvidelse. Mottatte utdelinger resultatføres i utgangspunktet som inntekt.

Utbytte/konsernbidrag fra datterselskap regnskapsføres det samme året som datterselskapet avsetter beløpet. Utbytte fra andre selskaper regnskapsføres som finansinntekt når utbyttet er vedtatt.

Investeringene blir nedskrevet til virkelig verdi dersom verdifallet ikke er forbigående

Skatt

Skattekostnaden i resultatregnskapet omfatter både periodens betalbare skatt og endring i utsatt skatt. Utsatt skatt beregnes med 22 % på grunnlag av de midlertidige forskjeller som eksisterer mellom regnskapsmessige og skattemessige verdier, samt eventuelt ligningsmessig underskudd til fremføring ved utgangen av regnskapsåret. Skatteøkende og skattereduserende midlertidige forskjeller som reverserer eller kan reversere i samme periode er utlignet og nettoført. Utsatt skatt på merverdier i forbindelse med oppkjøp av datterselskap blir ikke utlignet.

Kontantstrømoppstilling

Kontantstrømoppstillingen utarbeides etter den indirekte metoden. Kontanter og kontantekvivalenter omfatter kontanter, bankinnskudd and andre kortsiktige, likvide plasseringer som umiddelbart og med uvesentlig kursrisiko kan konverteres til kjente kontantbeløp og med gjenværende løpetid mindre enn tre måneder fra anskaffelsesdato.

Note 2 Lønnskostnader, ingen ansatte

Det er ikke utbetalt ytelser til styret eller ledende personer i 2020.

Det er ikke gitt lån/sikkerhetsstillelse til daglig leder, styrets leder eller andre nærstående parter.

OTP

Selskapet har ingen ansatte og er følgelig ikke pliktet å til å ha tjenstepensjonsordning etter lov om obligatorisk tjenstepensjon.

Revisor

Kostnadsført revisjonshonorar for 2020 utgjør kr 27 500.

I tillegg kommer honorar for andre tjenester med kr 25 000.

Beløpene er inklusiv merverdiavgift.



Noter til regnskapet 2020

Note 3 Investering i datterselskap, tilknyttet selskap og felleskontrollert virksomhet

Investeringene i datterselskap, tilknyttet selskap og felleskontrollert virksomhet regnskapsføres etter kostmetoden.

Aksjer i datterselskap

Selskap	Forretnings- kontor	Eier- /stemmeandel	Bokført kostpris	Årets resultat	EK pr. 31.12
Global Fish AS	Ålesund	60 %	8 000 000	10 954 419	49 486 178

Aksjer i tilknyttet selskap

Selskap	Forretnings- kontor	Eier- /stemmeandel	Bokført kostpris	Årets resultat	EK pr. 31.12
Global Sales AS	Ålesund	38,4 %	3 838 000	2 161 577	11 388 922

Note 4 Skatt

Årets skattekostnad	2020	2019
Resultatført skatt på ordinært resultat:		
Betalbar skatt	0	0
Endring i utsatt skattefordel	0	0
Skattekostnad ordinært resultat	0	0
Skattepliktig inntekt:		
Ordinært resultat før skatt	824 860	-169 752
Permanente forskjeller	-948 424	0
Skattepliktig inntekt	-123 565	-169 752
Betalbar skatt i balansen:		
Betalbar skatt på årets resultat	0	0
Sum betalbar skatt i balansen	0	0

Skatteeffekten av midlertidige forskjeller og underskudd til fremføring som har gitt opphav til utsatt skatt og utsatte skattefordeler, spesifisert på typer av midlertidige forskjeller

	2020	2019	Endring
Akkumulert fremførbart underskudd	-293 317	-169 752	123 565
Inngår ikke i beregningen av utsatt skatt	293 317	169 752	-123 565
Utsatt skattefordel (22 %)	-64 530	-37 345	27 184

I henhold til god regnskapsskikk balanseføres ikke utsatt skattefordel.



Noter til regnskapet 2020

Note 5 Egenkapital

	Aksjekapital	Annen egenkapital	Udekket tap	Sum egenkapital
Pr. 01.01	8 000 000	0	-169 730	7 830 270
Årets resultat		655 130	169 730	824 860
Pr 31.12	8 000 000	655 130	0	8 655 130

Note 6 Aksjonærer

Aksjekapitalen i GLOBAL FISH HOLDING AS pr. 31.12 består av:

	Antall	Pålydende	Bokført
Ordinære aksjer	4 000	2 000,0	8 000 000
Sum	4 000		8 000 000

Eierstruktur

De største aksjonærene i % pr. 31.12 var:

	Ordinære	Eierandel	Stemmeandel
EBIC AS	1 040	26,0	26,0
Thonipa AS	1 040	26,0	26,0
Dahl Fiskeri AS	960	24,0	24,0
Teigebri AS	480	12,0	12,0
Teigenes AS	480	12,0	12,0
Totalt antall aksjer	4 000	100,0	100,0

Aksjonærene har lånt selskapet kr 3 318 243. Lånene er renteberegnet, bokført som annen rentekostnad kr 82 956.



Konsernregnskap

2020

Global Fish Holding AS

Org.nr. 921 584 091



Resultat - konsern			
Global Fish Holding AS			
Driftsinntekter og -kostnader	Note	2020	2019
Salgsinntekt	4	654 820 986	508 617 074
Andre driftsinntekter		403 570	4 108 144
Sum driftsinntekter		655 224 556	512 725 219
Varekostnad		524 602 363	439 505 449
Personalkostnader	5	33 910 856	32 520 077
Ordinære avskrivninger	7	6 771 689	7 080 477
Andre driftskostnader	5, 8	34 154 573	27 294 476
Sum driftskostnader		599 439 482	506 400 478
Driftsresultat		55 785 073	6 324 740
Finansinntekter og -kostnader			
Inntekt på investering i tilknyttet selskap	9	829 613	1 303 736
Andre finansinntekter	3	12 416 867	220 646
Andre finanskostnader	3	9 874 215	14 515 872
Resultat av finansposter		3 372 265	-12 991 490
Ordinært resultat før skattekostnad		59 157 338	-6 666 750
Skattekostnad på ordinært resultat	14	12 841 045	-1 872 456
Årets resultat		46 316 293	-4 794 294



Balanse - konsern			
Global Fish Holding AS			
EIENDELER	Note	2020	2019
Anleggsmidler			
<i>Immaterielle eiendeler</i>			
Utsatt skattefordel	14	0	3 448 561
<i>Varige driftsmidler</i>			
Bygninger	7, 12	98 225 000	101 415 000
Maskiner og anlegg	7, 12	26 920 058	25 803 541
<i>Finansielle anleggsmidler</i>			
Investeringer i tilknyttet selskap	9	4 371 069	4 163 979
Andre fordringer	8, 10	7 681 811	8 644 895
Sum anleggsmidler		<u>137 197 938</u>	<u>143 475 976</u>
Omløpsmidler			
<i>Beholdninger</i>			
Lager av varer og annen beholdning	11, 12	49 028 650	79 552 226
<i>Fordringer</i>			
Kundefordringer	12	66 372 867	74 867 364
Andre kortsiktige fordringer	12	4 386 375	7 712 831
<i>Bankinnskudd, kontanter o.l.</i>			
Bankinnskudd, kontanter o.l.	6	9 677 283	7 412 877
Sum omløpsmidler		<u>129 465 174</u>	<u>169 545 298</u>
Sum eiendeler		<u>266 663 112</u>	<u>313 021 274</u>




Balanse - konsern			
Global Fish Holding AS			
EGENKAPITAL OG GJELD	Note	2020	2019
Egenkapital			
<i>Innskutt egenkapital</i>			
Aksjekapital	16	8 000 000	8 000 000
<i>Opptjent egenkapital</i>			
Annen egenkapital		41 959 435	13 898 973
Minoritetsinteresser		32 099 142	13 843 311
Sum egenkapital	15, 16	<u>82 058 577</u>	<u>35 742 284</u>
Gjeld			
<i>Avsetning for forpliktelser</i>			
Utsatt skatt	14	5 108 839	0
<i>Annen langsiktig gjeld</i>			
Pantelån	12	86 775 000	89 000 000
Ansvarlig lånekapital	13	41 338 243	40 222 715
Lån fra aksjonærer		3 318 243	4 296 000
Sum langsiktig gjeld		<u>136 540 325</u>	<u>133 518 715</u>
<i>Kortsiktig gjeld</i>			
Kassakreditt	6, 12	28 897 063	131 717 852
Leverandørgjeld		7 482 929	4 855 639
Betalbar skatt	14	4 148 574	0
Skyldig offentlige avgifter		2 954 882	2 287 837
Annen kortsiktig gjeld		4 580 761	4 898 947
Sum kortsiktig gjeld		<u>48 064 210</u>	<u>143 760 275</u>
Sum gjeld		<u>184 604 535</u>	<u>277 278 989</u>
Sum egenkapital og gjeld		<u>266 663 112</u>	<u>313 021 274</u>
Global Fish Holding AS		Side 4	



Balanse - konsern

Global Fish Holding AS

Alesund, den 30.9. 2021
Styret i Global Fish Holding AS


Jan Otto Hoddevik
Styreleder


Geir Robin Hoddevik
Styremedlem


Sigurd Strand Teige
Styremedlem


Birger Haugan Dahl
Styremedlem


Terje Teige
Styremedlem



Noter til konsernregnskapet 2020

Global Fish Holding AS

NOTE 1 REGNSKAPSPRINSIPPER

Konsernregnskapet er satt opp i samsvar med regnskapsloven. Det er utarbeidet etter norske regnskapsstandarder og anbefalinger til god regnskapskikk. De viktigste regnskapsprinsippene er beskrevet nedenfor. Global Fish Holding AS ble stiftet 01.09.2018. Aksjer i Global Fish AS ble skutt inn til kontinuitet.

Utarbeidelse av regnskap i samsvar med regnskapsloven krever bruk av estimater. Videre krever anvendelse av regnskapsprinsipper at ledelsen må utøve skjønn. Områder som i stor grad inneholder slike skjønnsmessige vurderinger, høy grad av kompleksitet, eller områder hvor forutsetninger og estimater er vesentlige for årsregnskapet, er beskrevet i notene.

Inntektsføring ved salg av varer skjer på leveringstidspunktet. Tjenester inntektsføres i takt med utførelsen.

Anleggsmidler omfatter eiendeler bestemt til varig eie og bruk. Anleggsmidler er vurdert til anskaffelseskost. Varige driftsmidler balanseføres og avskrives over driftsmidlets forventede økonomiske levetid. Direkte vedlikehold av driftsmidler kostnadsføres løpende under driftskostnader, mens påkostninger eller forbedringer tillegges driftsmidlets kostpris og avskrives i takt med driftsmidlet.

Varige driftsmidler nedskrives til gjenvinnbart beløp ved verdifall som forventes ikke å være forbigående. Gjenvinnbart beløp er det høyeste av netto salgsverdi og verdi i bruk. Verdi i bruk er nåverdi av fremtidige kontantstrømmer knyttet til eiendelen. Nedskrivningen reverseres når grunnlaget for nedskrivningen ikke lenger er tilstede.

Omløpsmidler og kortsiktig gjeld omfatter poster som forfaller til betaling innen ett år etter anskaffelsestidspunktet, samt poster som er knyttet til varekretsløpet. Første års avdrag på langsiktige fordringer og langsiktig gjeld klassifiseres likevel ikke som omløpsmiddel og kortsiktig gjeld. Omløpsmidler vurderes til laveste av anskaffelseskost og virkelig verdi. Kortsiktig gjeld balanseføres til nominelt beløp på opptakstidspunktet.

Pengeposter i utenlandsk valuta omregnes til balansedagens kurs. Transaksjoner i utenlandsk valuta omregnes til kursen på transaksjonstidspunktet.

Konsernet bruker terminkontrakter på utenlandsk valuta for å sikre en framtidig vekslingskurs på eksisterende fordringer, eller på rimelig sikring av framtidige innbetalinger i fremmed valuta. Regnskapsmessig klassifiseres terminkontraktene som sikringsinstrumenter. Terminkontrakter som sikrer framtidige innbetalinger, regnskapsføres ikke.

Varelager regnskapsføres til det laveste av anskaffelseskost og netto salgspris. Netto salgspris er estimert salgspris ved ordinær drift etter fradrag for beregnede nødvendige utgifter for gjennomføring av salget. Anskaffelseskost tilordnes ved bruk av FIFO metoden og inkluderer utgifter påløpt ved anskaffelse av varene og kostnader for å bringe varene til nåværende tilstand og plassering.

Kundefordringer og andre fordringer oppføres til pålydende etter fradrag for avsetning til forventet tap. Avsetning til tap gjøres på grunnlag av en individuell vurdering av de enkelte fordringene.



Noter til konsernregnskapet 2020

Global Fish Holding AS

NOTE 1 REGNSKAPSPRINSIPPER, FORTS.

Skattekostnaden i resultatregnskapet omfatter både periodens betalbare skatt og endring i utsatt skatt. Utsatt skatt er beregnet med 22 % på grunnlag av de midlertidige forskjeller som eksisterer mellom regnskapsmessige og skattemessige verdier, samt skattemessig underskudd til fremføring ved utgangen av regnskapsåret. Skatteøkende og skattereduserende midlertidige forskjeller som reverserer eller kan reversere i samme periode er utlignet. Netto utsatt skattefordel balanseføres i den grad det er sannsynlig at denne kan bli nyttegjort.

Regnskapsprinsippene er for øvrig nærmere omtalt i de tilhørende noter til de enkelte regnskapspostene.

NOTE 2 GENERELLE FORHOLD OM KONSERNET

Følgende selskaper er med i konsernet pr. 31.12.:

Selskap	Aksjekapital	Eierandel	
Global Fish Holding AS	8 000 000		Morselskap
Global Fish AS	13 332 000	60 %	Datterselskap
Global Florø AS	18 050 000	60 %	Datter Datterselskap

Oppkjøpsmetoden er benyttet som konsolideringsprinsipp.
Intern omsetning, fordringer og gjeld er eliminert i konsernregnskapet.
Aksjer i datterselskap er eliminert mot egenkapital i datterselskapene.

NOTE 3 POSTER SOM ER SAMMENSLÅTT

Posten andre finansinntekter er slått sammen av :

	2020	2019
Valutagevinst	12 305 213	13 879
Andre renteinntekter	30 557	195 920
Andre finansinntekter	81 097	10 847
Sum andre finansinntekter	12 416 867	220 646

Posten andre finanskostnader er slått sammen av:

	2020	2019
Valutatap		1 123 108
Andre finanskostnader	10 000	-
Renter ansvarlige lån	1 530 370	955 240
Renter leasing	-	2 237 568
Rentekostnader	8 054 335	9 002 335
Andre rentekostnader	279 510	1 197 621
Sum andre finanskostnader	9 874 215	14 515 872



Noter til konsernregnskapet 2020

Global Fish Holding AS

NOTE 4 SALGSINNTEKTER

Konsernets virksomhet er foredling og salg av pelagisk fisk. Salget skjer i all hovedsak til tilknyttet selskap Global Sales AS. Salgsinntekter er derfor ikke spesifisert på geografisk marked.

NOTE 5 LØNSKOSTNADER, ANTALL ÅRSVERK, GODTGJØRELSER M.M.

Lønnskostnader	2020	2019
Lønn	29 329 846	25 156 998
Lønn prosjektført	-	-
Arbeidsgiveravgift	3 889 032	3 794 243
Pensjonskostnader	165 139	167 664
Andre lønnsrelaterte ytelser	526 840	3 401 172
Sum	33 910 856	32 520 077
Antall årsverk sysselsatt	65	65

Det er ikke ytet lån eller stilt garantier til daglig leder, styreleder eller andre nærstående parter.
Det er ikke kostnadsført styrehonorar i 2020.

Pensjonskostnader

Konsernet er forpliktet til å ha pensjonsordning etter lov om obligatorisk tjenstepensjon.
Konsernets pensjonsordninger tilfredsstiller kravene i denne lov. Pensjonsavtalen er en innskuddsordning.

Godtgjørelse til revisor fordeles på følgende måte:

Lovpålagt revisjon	346 167
Andre tjenester utenfor revisjonen	63 000
Sum (ekskl. mva)	409 167

NOTE 6 BUNDNE MIDLER OG OPPTREKK KASSEKREDITT

Av bankinnskudd vedrører kr 1.437.944,- innskudd på skattetrekkkonto.
Rammen på kassakreditt er på kr 150.000.000,-. Av denne er kr 28.897.063,- trukket opp per 31.12.
Av bankinnskudd er kr 4 000 000 sperret for eventuelle kostnader knyttet til avviklingen av leieavtalen i Egersund.

**Noter til konsernregnskapet 2020**

Global Fish Holding AS

NOTE 7 VARIGE DRIFTSMIDLER

	Bygning, tomter	Maskiner og anlegg	Sum
Anskaffelseskost 1.1	105 281 181	35 829 876	141 111 057
Tilgang kjøpte driftsmidler	-	4 685 092	4 685 092
Avgang til anskaffelseskost	-	-	-
Anskaffelseskost 31.12	105 281 181	40 514 968	145 796 149
Akkumulerte avskrivninger pr. 31.12	-7 056 181	-13 594 910	-20 651 091
Bokført verdi pr. 31.12.	98 225 000	26 920 058	125 145 058
Årets avskrivninger	3 040 000	3 731 689	6 771 689
Økonomisk levetid	10-50 år	5-20 år	
Avskrivningsplan	Lineær	Lineær	

NOTE 8 LEIEAVTALER OG LEASING**Løpende leasingavtaler på driftsmidler**

Det er inngått avtaler på leie av driftsutstyr.

Type	inngått	Avtalen utgår	Årets kostnad
Leasing trucker			1 152 545
Strekkesystem	jun.15	mai.20	261 408
Batch vekter og pallette	sep.15	aug.20	854 038
Stroppemaskin	sep.16	aug.21	58 006
Luftkompressor			24 219
Overvåkingsutstyr			45 749
Frysereoler			466 886
Plastomvikler	sep.20	aug.25	70 664
Porsjonspakkemaskin	apr.20	mar.25	47 501
Utstyr fabrikk Florø	jan.20	des.27	7 154 681
Sum			10 135 697

NOTE 9 INVESTERING I TILKNYTTET SELSKAP (EGENKAPITALMETODEN)

Inngående balanse 01.01.2020	4 163 979
Andel av årets resultat	829 613
Avsatt utbytte 31.12.2020	-622 524
Utgående balanse 31.12.2020	4 371 069

Tilknyttet selskap består av Global Sales AS i Ålesund, der konsernet har eier og stemmeandel på 38,4%



Noter til konsernregnskapet 2020

Global Fish Holding AS

NOTE 10 FORDRINGER MED FORFALL SENERE ENN ETT ÅR

	2020	2019
Forskuddsbetalt leasing	7 557 440	8 644 895
Sum	7 557 440	8 644 895

Gjelder leasingavtale om utstyr i Florø. Avtalen er på kr. 48.500.000, der kr. 8.500.000 ble betalt som forskudd. Avdragene begynte å løpe i 2020 og går over 8 år. Årets leie kr 7 154 681 er inklusiv andel forskudd.

NOTE 11 VARER

Varer er vurdert til laveste verdi av gjennomsnittlig anskaffelseskost og netto salgsverdi.

	2020	2019
Lager av egentilvirkede ferdigvarer	46 216 171	76 559 896
Lager av innkjøpte handelsvarer	-	-
Emballasje/ hjelpestoff	2 812 479	2 992 330
Sum	49 028 650	79 552 226

NOTE 12 PANTSTILLELSER OG LANGSIKTIG GJELD

Bokført gjeld sikret ved pant	2020	2019
Langsiktig gjeld til kredittinstitusjoner	86 775 000	89 000 000
Kortsiktig gjeld til kredittinstitusjoner	28 897 063	131 717 852
Sum	115 672 063	220 717 852

Bokført verdi pantsatte eiendeler :

Tomter, bygninger	98 225 000	101 415 000
Driftstilbehør	26 920 058	25 803 541
Varelager	49 028 650	79 552 226
Factoring	66 372 867	74 867 364
Andre fordringer	3 763 851	6 455 096
Sum	244 310 426	288 093 227

Gjeld som forfaller mer enn 5 år etter regnskapsårets slutt :

	2020	2019
Pantelån	64 525 000	67 862 500

NOTE 13 ANSVARLIG LÅNEKAPITAL

Datterselskapet Global Fish AS har lån fra aksjonærer med til sammen kr. 41.338.243. Lånene er renteberegnet.



Noter til konsernregnskapet 2020

Global Fish Holding AS

NOTE 14 SKATTER

Skatter kostnadsføres når de påløper, det vil si at kostnaden er knyttet til det regnskapsmessige resultat før skatt.

Oversikt over midlertidige forskjeller:

	2020	2019
Fordringer	-544 142	-550 315
Varereserve	3 699 757	5 348 513
Anleggsreserve	20 066 384	16 996 009
Andre forskjeller	-	-
Sum midlertidige forskjeller før underskudd til fremføring	23 221 999	21 794 207
Skattemessig underskudd til fremføring		-37 639 239
fremføring	23 221 999	-15 845 032
Utsatt skatt/skattefordel	-5 108 839	3 448 561
Anvendt skattesats	22 %	22 %

Skattekostnaden i regnskapet består av følgende poster:

	2020	2019
Betalbar skatt	4 283 645	-
Endring utsatt skatt	8 557 400	-1 872 456
Effekt på utsatt skatt pr 31.12 pga. endring i skattesats	-	-
Årets skattekostnad	12 841 045	-1 872 456

Det er innvilget tilskudd i skattefunnordningen for prosjektutvikling. For 2020 er skattefradraget beregnet til kr 135 071. Tilskuddet er bokført mot betalbar skatt, samt som reduksjon av andre driftskostnader.

NOTE 15 EGENKAPITAL

	Aksjekapital	Annen egenkapital	Minoritetsinteresser	Sum
Egenkapital 01.01.	8 000 000	13 898 973	13 843 311	35 742 284
Årets resultat		28 060 462	18 255 831	46 316 293
Egenkapital 31.12.	8 000 000	41 959 435	32 099 142	82 058 577



Noter til konsernregnskapet 2020

Global Fish Holding AS

NOTE 16 AKSJEKAPITAL OG AKSJEEIER INFORMASJON

Aksjekapitalen på kr 8 000 000,- består av 4.000 aksjer à kr 2 000,-.

Eierstruktur

Selskapets aksjonærer pr. 31.12.:

Aksjonærer	Verv	Antall aksjer	Eierandel	Stemme-andel
Thonipa AS		1 040	26 %	26 %
EBIC AS		1 040	26 %	26 %
Dahl Fiskeri AS		960	24 %	24 %
Teigenes AS		480	12 %	12 %
Teigebris AS		480	12 %	12 %
Totalt		4 000	100 %	100 %

Selskapet har en aksjeklasse og alle aksjer har lik stemmerett.

Styremedlem Jan Otto Hoddevik kontrollerer Thonipa AS.

Styremedlem Geir Robin Hoddevik kontrollerer EBIC AS.

Styremedlem Birger Haugan Dahl kontrollerer Dahl Fiskeri AS.

Styremedlem Sigurd Strand Teige kontrollerer Teigebris AS.

Styremedlem Terje Teige kontrollerer Teigenes AS.

NOTE 17 FINANSIELL MARKEDSRISIKO

Konsernet benytter seg av finansielle instrumenter med styringen av finansiell risiko.

Renterisiko

Renterisiko oppstår på kort og mellomlang sikt som et resultat av at deler av selskapets gjeld har flytende rente.

Valutarisiko

Utvikling i valutakurser innebærer både direkte og indirekte økonomisk risiko for selskapet.

Selskapet bruker terminkontrakter på utenlandsk valuta for å sikre en framtidig vekslingskurs på eksisterende fordringer og på rimelig sikre framtidige innbetalinger i fremmed valuta. Regnskapsmessig klassifiseres terminkontraktene som sikringsinstrumenter. Terminkontrakter som sikrer framtidige innbetalinger, regnskapsføres ikke.

Selskapet har terminkontrakter knyttet til valuta i USD. Samlet urealisert gevinst som ikke er regnskapsført utgjør pr 31.12.2020 kr 243 600,-. Detaljer vedørende den urealiserte gevinsten er som følger:

	Sikret i valuta	Kurs 31.12	Verdi i NOK 31.12	Ved inngåelse	Urealisert gevinst/tap
USD	1 500 000	8,5326	12 798 900	13 042 500	243 600
			12 798 900	13 042 500	243 600



Årsregnskap 2020 GLOBAL FISH HOLDING AS

Resultatregnskap
Balanse
Kontantstrøm
Noter til regnskapet

Org.nr.: 921 584 091



Resultatregnskap
GLOBAL FISH HOLDING AS

Driftsinntekter og driftskostnader	Note	2020	2019
Annen driftskostnad	2	66 654	62 683
Sum driftskostnader		66 654	62 683
Driftsresultat		-66 654	-62 683
Finansinntekter og finanskostnader			
Annen renteinntekt		243	331
Annen finansinntekt		977 757	0
Annen rentekostnad	6	86 487	107 400
Resultat av finansposter		891 513	-107 069
Ordinært resultat før skattekostnad		824 860	-169 752
Skattekostnad på ordinært resultat	4	0	0
Årsresultat		824 860	-169 752
Overføringer			
Avsatt til dekning av tidligere udekket tap		169 730	0
Avsatt til annen egenkapital		655 130	0
Overført til udekket tap		0	169 730
Overført fra annen egenkapital		0	22
Sum overføringer	5	824 860	-169 752



Balanse
GLOBAL FISH HOLDING AS


Eiendeler	Note	2020	2019
Anleggsmidler			
<i>Finansielle anleggsmidler</i>			
Investeringer i datterselskap	3	8 000 000	8 000 000
Investeringer i tilknyttet selskap	3	3 838 000	3 838 000
Sum finansielle anleggsmidler		<u>11 838 000</u>	<u>11 838 000</u>
Sum anleggsmidler		<u>11 838 000</u>	<u>11 838 000</u>
Omløpsmidler			
<i>Bankinnskudd, kontanter o.l</i>			
Bankinnskudd, kontanter o.l.		218 329	395 670
Sum bankinnskudd, kontanter o.l		<u>218 329</u>	<u>395 670</u>
Sum omløpsmidler		<u>218 329</u>	<u>395 670</u>
Sum eiendeler		<u>12 056 329</u>	<u>12 233 670</u>



Balanse
GLOBAL FISH HOLDING AS


Egenkapital og gjeld	Note	2020	2019
Egenkapital			
<i>Innskutt egenkapital</i>			
Aksjekapital	5, 6	8 000 000	8 000 000
Sum innskutt egenkapital		<u>8 000 000</u>	<u>8 000 000</u>
<i>Opptjent egenkapital</i>			
Annen egenkapital	5	655 130	0
Udekket tap	5	0	-169 730
Sum opptjent egenkapital		<u>655 130</u>	<u>-169 730</u>
Sum egenkapital	5	<u>8 655 130</u>	<u>7 830 270</u>
Gjeld			
<i>Annen langsiktig gjeld</i>			
Øvrig langsiktig gjeld	6	3 318 243	4 296 000
Sum annen langsiktig gjeld		<u>3 318 243</u>	<u>4 296 000</u>
<i>Kortsiktig gjeld</i>			
Annen kortsiktig gjeld		82 956	107 400
Sum kortsiktig gjeld		<u>82 956</u>	<u>107 400</u>
Sum gjeld		<u>3 401 199</u>	<u>4 403 400</u>
Sum egenkapital og gjeld		<u>12 056 329</u>	<u>12 233 670</u>

Alesund, den 20.05 - 2021
Styret i GLOBAL FISH HOLDING AS


Jan Otto Hoddevik
Styreleder


Geir Robin Hoddevik
Styremedlem


Terje Teige
Styremedlem


Birger Haugan Dahl
Styremedlem


Sigurd Strand Teige
Styremedlem



Indirekte kontantstrøm GLOBAL FISH HOLDING AS

Kontantstrømmer fra operasjonelle aktiviteter	Note	2020	2019
Resultat før skattekostnad		824 860	-169 752
Endring i andre tidsavgrensningsposter		-1 002 201	107 400
Netto kontantstrøm fra operasjonelle aktiviteter		-177 342	-62 352
Kontantstrømmer fra investeringsaktiviteter			
Innbetalinger ved salg av aksjer og andeler i andre foretak		0	312 000
Utbytte fra tilknyttet selskap		977 757	0
Netto kontantstrøm fra investeringsaktiviteter		977 757	312 000
Kontantstrømmer fra finansieringsaktiviteter			
Utbetalinger ved nedbetaling av langsiktig gjeld		-977 757	0
Netto kontantstrøm fra finansieringsaktiviteter		-977 757	0
Netto endring i kontanter og kontantekvivalenter		-177 342	249 648
Beh. av kont. og kontantekvivalenter ved per. begynnelse		395 670	146 022
Beh. av kont. og kontantekvivalenter ved per. slutt		218 329	395 670



Noter til regnskapet 2020

Note 1 Regnskapsprinsipper

Årsregnskapet er satt opp i samsvar med regnskapsloven og god regnskapsskikk for øvrige foretak. Forutsetningen om fortsatt drift er lagt til grunn ved utarbeidelsen.

Bruk av estimater

Utarbeidelse av regnskap i samsvar med regnskapsloven krever bruk av estimater. Videre krever anvendelse av selskapets regnskapsprinsipper at ledelsen må utøve skjønn. Områder som i stor grad inneholder slike skjønsmessige vurderinger, høy grad av kompleksitet, eller områder hvor forutsetninger og estimater er vesentlige for årsregnskapet, er beskrevet i notene.

Klassifisering og vurdering av balanseposter

Eiendeler bestemt til varig eie eller bruk er klassifisert som anleggsmidler. Anleggsmidler er vurdert til anskaffelseskost. Omløpsmidler og kortsiktig gjeld omfatter normalt poster som forfaller til betaling innen ett år etter balansedagen, samt poster som knytter seg til varekretsløpet. Omløpsmidler vurderes til laveste verdi av anskaffelseskost og antatt virkelig verdi.

Fordringer klassifiseres som omløpsmidler hvis de skal tilbakebetales i løpet av ett år. For gjeld er analoge kriterier lagt til grunn. Første års avdrag på langsiktige fordringer og langsiktig gjeld klassifiseres likevel ikke som omløpsmiddel og kortsiktig gjeld.

Enkelte poster er vurdert etter andre regler. Postene det gjelder vil være blant de postene som omhandles nedenfor.

Investeringer i andre selskaper

Kostmetoden brukes som prinsipp for investeringer i andre selskaper. Kostprisen økes når midler tilføres ved kapitalutvidelse. Mottatte utdelinger resultatføres i utgangspunktet som inntekt.

Utbytte/konsernbidrag fra datterselskap regnskapsføres det samme året som datterselskapet avsetter beløpet. Utbytte fra andre selskaper regnskapsføres som finansinntekt når utbyttet er vedtatt.

Investeringene blir nedskrevet til virkelig verdi dersom verdifallet ikke er forbigående

Skatt

Skattekostnaden i resultatregnskapet omfatter både periodens betalbare skatt og endring i utsatt skatt. Utsatt skatt beregnes med 22 % på grunnlag av de midlertidige forskjeller som eksisterer mellom regnskapsmessige og skattemessige verdier, samt eventuelt ligningsmessig underskudd til fremføring ved utgangen av regnskapsåret. Skatteøkende og skattereduserende midlertidige forskjeller som reverserer eller kan reversere i samme periode er utlignet og nettoført. Utsatt skatt på merverdier i forbindelse med oppkjøp av datterselskap blir ikke utlignet.

Kontantstrømoppstilling

Kontantstrømoppstillingen utarbeides etter den indirekte metoden. Kontanter og kontantekvivalenter omfatter kontanter, bankinnskudd and andre kortsiktige, likvide plasseringer som umiddelbart og med uvesentlig kursrisiko kan konverteres til kjente kontantbeløp og med gjenværende løpetid mindre enn tre måneder fra anskaffelsesdato.

Note 2 Lønnskostnader, ingen ansatte

Det er ikke utbetalt ytelser til styret eller ledende personer i 2020.

Det er ikke gitt lån/sikkerhetsstillelse til daglig leder, styrets leder eller andre nærstående parter.

OTP

Selskapet har ingen ansatte og er følgelig ikke pliktet å til å ha tjenstepensjonsordning etter lov om obligatorisk tjenstepensjon.

Revisor

Kostnadsført revisjonshonorar for 2020 utgjør kr 27 500.

I tillegg kommer honorar for andre tjenester med kr 25 000.

Beløpene er inklusiv merverdiavgift.



Noter til regnskapet 2020

Note 3 Investering i datterselskap, tilknyttet selskap og felleskontrollert virksomhet

Investeringene i datterselskap, tilknyttet selskap og felleskontrollert virksomhet regnskapsføres etter kostmetoden.

Aksjer i datterselskap

Selskap	Forretnings- kontor	Eier- /stemmeandel	Bokført kostpris	Årets resultat	EK pr. 31.12
Global Fish AS	Ålesund	60 %	8 000 000	10 954 419	49 486 178

Aksjer i tilknyttet selskap

Selskap	Forretnings- kontor	Eier- /stemmeandel	Bokført kostpris	Årets resultat	EK pr. 31.12
Global Sales AS	Ålesund	38,4 %	3 838 000	2 161 577	11 388 922

Note 4 Skatt

Årets skattekostnad	2020	2019
Resultatført skatt på ordinært resultat:		
Betalbar skatt	0	0
Endring i utsatt skattefordel	0	0
Skattekostnad ordinært resultat	0	0

Skattepliktig inntekt:		
Ordinært resultat før skatt	824 860	-169 752
Permanente forskjeller	-948 424	0
Skattepliktig inntekt	-123 565	-169 752

Betalbar skatt i balansen:		
Betalbar skatt på årets resultat	0	0
Sum betalbar skatt i balansen	0	0

Skatteeffekten av midlertidige forskjeller og underskudd til fremføring som har gitt opphav til utsatt skatt og utsatte skattefordeler, spesifisert på typer av midlertidige forskjeller

	2020	2019	Endring
Akkumulert fremførbart underskudd	-293 317	-169 752	123 565
Inngår ikke i beregningen av utsatt skatt	293 317	169 752	-123 565
Utsatt skattefordel (22 %)	-64 530	-37 345	27 184

I henhold til god regnskapsskikk balanseføres ikke utsatt skattefordel.



Noter til regnskapet 2020

Note 5 Egenkapital

	Aksjekapital	Annen egenkapital	Udekket tap	Sum egenkapital
Pr. 01.01	8 000 000	0	-169 730	7 830 270
Årets resultat		655 130	169 730	824 860
Pr 31.12	8 000 000	655 130	0	8 655 130

Note 6 Aksjonærer

Aksjekapitalen i GLOBAL FISH HOLDING AS pr. 31.12 består av:

	Antall	Pålydende	Bokført
Ordinære aksjer	4 000	2 000,0	8 000 000
Sum	4 000		8 000 000

Eierstruktur

De største aksjonærene i % pr. 31.12 var:

	Ordinære	Eierandel	Stemmeandel
EBIC AS	1 040	26,0	26,0
Thonipa AS	1 040	26,0	26,0
Dahl Fiskeri AS	960	24,0	24,0
Teigebri AS	480	12,0	12,0
Teigenes AS	480	12,0	12,0
Totalt antall aksjer	4 000	100,0	100,0

Aksjonærene har lånt selskapet kr 3 318 243. Lånene er renteberegnet, bokført som annen rentekostnad kr 82 956.



Global Fish Holding AS

Organisasjonsnummer 921 584 091

ÅRSBERETNING FOR 2020

Virksomhetens art og lokalisering

Konsernet består av tre selskap. Morselskapet, Global Fish AS og Global Florø AS. Morselskapet har ingen annen oppgave enn å eie datterselskapene. Selskapet er lokalisert i Ålesund kommune. Datterselskapene driver mottak og produksjon av pelagisk fisk med produksjonsanlegg i Flora kommune.

Fortsatt drift

I samsvar med regnskapslovens § 3-3 bekreftes det at forutsetningen om fortsatt drift er lagt til grunn ved utarbeidelsen av regnskapet for morselskapet og konsernet

Redegjørelse for årsregnskapet

Årsberetningen for 2020 omfatter både selskapsregnskapet for morselskapet og konsernregnskapet. Global Fish Holding AS eier 60 % av aksjene i Global Fish AS. De øvrige aksjonærene er Lofoten Viking AS. Global Fish AS eier 100% av aksjene i Global Florø AS. Global Fish AS ble stiftet i 2012 og Global Florø AS (under navnet Global Egersund AS) ble stiftet i 2013. Produksjonsfasilitetene ble i 2018 flyttet til Flora kommune. Oppstartsfasen ved anlegget i Florø har medført noen utfordringer og man har i 2019 arbeidet med å få anlegget i den stand styret ønsker. Det er gjort til dels store investeringer i 2019. Eierne har tilført nødvendig kapital til å dekke dette også i 2019. Anlegget har i 2020 vist god drift og funksjonalitet med et godt resultat

Global Fish Holding AS har ett årsoverskudd på kr 824.860,- mens konsernet samlet viser ett overskudd på kr 46.316.293,00.

Styret mener at årsregnskapene gir et rettviseende bilde av selskapets og konsernets eiendeler og gjeld, finansiell stilling og resultat.

Finansiell risiko

Selskapets og konsernets omsetning er basert på produksjon og trading av fiskeprodukter. Det vil derfor hefte en begrenset kredittrisiko ved utestående fordringer

Selskapet og konsernet selger store deler av sine varer i fremmed valuta og er derfor eksponert for endringer i valutakurser.. Man prøver å redusere risikoen med valutavvingninger via sikringsinstrumenter.

Andre risiko elementer er tilgang til ressurser og endringer i markedets behov og preferanser.



Arbeidsmiljø og likestilling

Det er ingen ansatte i morselskapet. Arbeidsmiljøet i bedriftene for øvrig anses som tilfredsstillende og der er ikke iverksatt tiltak på dette området som har betydning for arbeidsmiljøet.

Man fører oversikt over sykefravær i henhold til gjeldende lover og forskrifter. I året 2020 er svært lavt sykefravær. Det er heller ikke registrert ulykker i regnskapsåret.

Konsernet har innarbeidet en ansettelsespolitikk som tar sikte på at det ikke skal forekomme forskjellsbehandling grunnet kjønn ved ansettelser i selskapet..

Tiltak for å hindre diskriminering mv.

Bedriftene arbeider aktivt for å fremme likestilling, sikre like muligheter og rettigheter og hindre diskriminering på grunn av etnisitet, nasjonal opprinnelse, hudfarge, språk og religion/livssyn.


Ytre miljø

Styret mener at selskapets og konsernets virksomhet ikke forurensar det ytre miljø i vesentlig grad. Det utføres kildesortering av avfall i henhold til kommunale vedtekter. Datterselskapet innehar nødvendige godkjenninger for produksjon og utslipp av prosessvann.

Forskning- og utviklingsaktiviteter

Selskapet og konsernet har hatt betydelig forsknings- og utviklingsarbeid i gang ved planlegging av nytt og fremtidsrettet anlegg i Florø.

Ålesund, 30.05.2021




Jan Oudaloddevik
styreleder




Sigurd Strand Teige



Terje Teige



Geir Robin Hoddevik



Birger Haugan Dahl



BDO AS
Nesevegen 3
Postboks 93
6067 Ulsteinvik

Uavhengig revisors beretning

Til generalforsamlingen i Global Fish Holding AS

Uttalelse om revisjonen av årsregnskapet

Konklusjon

Vi har revidert Global Fish Holding AS sitt årsregnskap.

Årsregnskapet består av:

- Selskapsregnskapet, som består av balanse per 31. desember 2020, resultatregnskap og kontantstrømoppstilling for regnskapsåret avsluttet per denne datoen og noter, herunder et sammendrag av viktige regnskapsprinsipper, og
- Konsernregnskapet, som består av balanse per 31. desember 2020, resultatregnskap og kontantstrømoppstilling for regnskapsåret avsluttet per denne datoen og noter, herunder et sammendrag av viktige regnskapsprinsipper.

Etter vår mening:

- Er årsregnskapet avgitt i samsvar med lov og forskrifter
- Gir selskapsregnskapet et rettviseende bilde av den finansielle stillingen til Global Fish Holding AS per 31. desember 2020 og av selskapets resultater og kontantstrømmer for regnskapsåret som ble avsluttet per denne datoen i samsvar med regnskapslovens regler og god regnskapsskikk i Norge
- Gir konsernregnskapet et rettviseende bilde av den finansielle stillingen til konsernet Global Fish Holding AS per 31. desember 2020 og av konsernets resultater og kontantstrømmer for regnskapsåret som ble avsluttet per denne datoen i samsvar med regnskapslovens regler og god regnskapsskikk i Norge.

Grunnlag for konklusjonen

Vi har gjennomført revisjonen i samsvar med lov, forskrift og god revisjonsskikk i Norge, herunder de internasjonale revisjonsstandardene International Standards on Auditing (ISA-ene). Våre oppgaver og plikter i henhold til disse standardene er beskrevet i Revisors oppgaver og plikter ved revisjon av årsregnskapet. Vi er uavhengige av selskapet slik det kreves i lov og forskrift, og har overholdt våre øvrige etiske forpliktelser i samsvar med disse kravene. Etter vår oppfatning er innhentet revisjonsbevis tilstrekkelig og hensiktsmessig som grunnlag for vår konklusjon.

Annen informasjon

Ledelsen er ansvarlig for annen informasjon. Annen informasjon består av årsberetningen.

Vår uttalelse om revisjonen av årsregnskapet dekker ikke annen informasjon, og vi attesterer ikke den andre informasjonen.



I forbindelse med revisjonen av årsregnskapet er det vår oppgave å lese annen informasjon identifisert ovenfor med det formål å vurdere hvorvidt det foreligger vesentlig inkonsistens mellom annen informasjon og årsregnskapet, kunnskap vi har opparbeidet oss under revisjonen, eller hvorvidt den tilsynelatende inneholder vesentlig feilinformasjon.

Dersom vi, på bakgrunn av arbeidet vi har utført, konkluderer med at disse andre opplysningene inneholder vesentlig feilinformasjon, er vi pålagt å uttale oss om dette. Vi har ingenting å rapportere i så henseende.

Styrets ansvar for årsregnskapet

Styret (ledelsen) er ansvarlig for å utarbeide årsregnskapet i samsvar med lov og forskrifter, herunder for at det gir et rettviseende bilde i samsvar med regnskapslovens regler og god regnskapsskikk i Norge. Ledelsen er også ansvarlig for slik intern kontroll som den finner nødvendig for å kunne utarbeide et årsregnskap som ikke inneholder vesentlig feilinformasjon, verken som følge av misligheter eller utilsiktede feil.

Ved utarbeidelsen av årsregnskapet må ledelsen ta standpunkt til selskapets og konsernets evne til fortsatt drift og opplyse om forhold av betydning for fortsatt drift. Forutsetningen om fortsatt drift skal legges til grunn for årsregnskapet så lenge det ikke er sannsynlig at virksomheten vil bli avvirket.

Revisors oppgaver og plikter ved revisjonen av årsregnskapet

Vårt mål er å oppnå betryggende sikkerhet for at årsregnskapet som helhet ikke inneholder vesentlig feilinformasjon, verken som følge av misligheter eller utilsiktede feil, og å avgi en revisjonsberetning som inneholder vår konklusjon. Betryggende sikkerhet er en høy grad av sikkerhet, men ingen garanti for at en revisjon utført i samsvar med lov, forskrift og god regnskapsskikk i Norge, herunder ISA-ene, alltid vil avdekke vesentlig feilinformasjon som eksisterer. Feilinformasjon kan oppstå som følge av misligheter eller utilsiktede feil. Feilinformasjon blir vurdert som vesentlig dersom den enkeltvis eller samlet med rimelighet kan forventes å påvirke økonomiske beslutninger som brukerne foretar basert på årsregnskapet.

For videre beskrivelse av revisors oppgaver og plikter vises det til:
<https://revisorforeningen.no/revisjonsberetninger>

Uttalelse om andre lovmessige krav

Konklusjon om årsberetningen

Basert på vår revisjon av årsregnskapet som beskrevet ovenfor, mener vi at opplysningene i årsberetningen om årsregnskapet, forutsetningen om fortsatt drift og forslaget til anvendelse av overskuddet er konsistente med årsregnskapet og i samsvar med lov og forskrifter.

Konklusjon om registrering og dokumentasjon

Basert på vår revisjon av årsregnskapet som beskrevet ovenfor, og kontrollhandlinger vi har funnet nødvendig i henhold til internasjonal standard for attestasjonsoppdrag (ISAE) 3000 «Attestasjonsoppdrag som ikke er revisjon eller forenklet revisorkontroll av historisk finansiell informasjon», mener vi at ledelsen har oppfylt sin plikt til å sørge for ordentlig og oversiktlig registrering og dokumentasjon av selskapets og konsernets regnskapsopplysninger i samsvar med lov og god bokføringsskikk i Norge.



Ulsteinvik, 15. juni 2021

BDO AS

Thør Martin Eidem

statsautorisert revisor