



ÅRSREGNSKAPET FOR REGNSKAPSÅRET 2020 - GENERELL INFORMASJON

Enheten

Organisasjonsnummer:	934 372 093
Organisasjonsform:	Aksjeselskap
Foretaksnavn:	FREMAT AS
Forretningsadresse:	Kvernhusvegen 13 2743 HARESTUA

Regnskapsår

Årsregnskapets periode:	01.01.2020 - 31.12.2020
-------------------------	-------------------------

Konsern

Mørselskap i konsern:	Ja
Konsernregnskap lagt ved:	Ja

Regnskapsregler

Regler for små foretak benyttet:	Ja
Benyttet ved utarbeidelsen av årsregnskapet til selskapet:	Regnskapslovens alminnelige regler
Benyttet ved utarbeidelsen av årsregnskapet til konsernet:	Regnskapslovens alminnelige regler

Årsregnskapet fastsatt av kompetent organ

Bekreftet av representant for selskapet:	Elisabeth Hanserud
Dato for fastsettelse av årsregnskapet:	28.06.2021

Grunnlag for avgivelse

År 2020: Årsregnskapet er elektronisk innlevert
År 2019: Tall er hentet fra elektronisk innlevert årsregnskap fra 2020

Det er ikke krav til at årsregnskapet m.v. som sendes til Regnskapsregisteret er undertegnet. Kontrollen på at dette er utført ligger hos revisor/enhetens øverste organ. Sikkerheten ivaretas ved at innsender har rolle/rettighet for innsending av årsregnskapet via Altinn, og ved at det bekreftes at årsregnskapet er fastsatt av kompetent organ.

Brønnøysundregistrene, 20.07.2022



Resultatregnskap

Beløp i: NOK	Note	2020	2019
RESULTATREGNSKAP			
Inntekter			
Salgsinntekt		2 610 610	13 949 705
Annen driftsinntekt		1 487 337	1 196 637
Sum inntekter		4 097 947	15 146 342
Kostnader			
Varekostnad		240 655	1 907 876
Lønnskostnad	1	1 095 994	5 768 380
Avskrivning av driftsmidler og immaterielle eiendeler	5	3 141 724	2 823 186
Annen driftskostnad	1	2 141 989	4 169 992
Sum kostnader		6 620 362	14 669 434
Driftsresultat		-2 522 414	476 908
Finansinntekter og finanskostnader			
Annen renteinntekt		7 317	7 000
Annen finansinntekt		33 632	85 949
Sum finansinntekter		40 949	92 949
Annen rentekostnad		278 474	309 573
Sum finanskostnader		278 474	309 573
Netto finans		-237 525	-216 624
Ordinært resultat før skattekostnad		-2 759 939	260 284
Skattekostnad på ordinært resultat	2	-607 186	57 262
Ordinært resultat etter skattekostnad		-2 152 753	203 022
Årsresultat		-2 152 753	203 022
Årsresultat etter minoritetsinteresser		-2 152 753	203 022
Totalresultat		-2 152 753	203 022
Overføringer og disponeringer			



Resultatregnskap

Beløp i: NOK	Note	2020	2019
Avsatt til annen egenkapital		-2 152 753	203 022
Sum overføringer og disponeringer		-2 152 753	203 022



Balanse

Beløp i: NOK	Note	2020	2019
BALANSE - EIENDELER			
Anleggsmidler			
Immaterielle eiendeler			
Varige driftsmidler			
Tomter, bygninger o.a. fast eiendom	5, 8	12 105 060	12 713 905
Maskiner og anlegg	5, 8	6 100 865	7 130 622
Driftsløsøre, inventar o.a. utstyr	5	73 702	107 470
Sum varige driftsmidler		18 279 627	19 951 997
Finansielle anleggsmidler			
Investering i datterselskap	6	1 955 067	1 955 067
Investeringer i aksjer og andeler	6	758 554	758 554
Sum finansielle anleggsmidler		2 713 621	2 713 621
Sum anleggsmidler		20 993 248	22 665 618
Omløpsmidler			
Varer			
Fordringer			
Kundefordringer		449 789	468 912
Andre kortsiktige fordringer		15 426	36 314
Konsernfordringer	7	27 144	835 000
Sum fordringer		492 359	1 340 226
Bankinnskudd, kontanter og lignende			
Bankinnskudd, kontanter o.l.	4	684 189	1 921 525
Sum bankinnskudd, kontanter og lignende		684 189	1 921 525
Sum omløpsmidler		1 176 549	3 261 750
SUM EIENDELER		22 169 797	25 927 368

BALANSE - EGENKAPITAL OG GJELD



Balanse

Beløp i: NOK	Note	2020	2019
Egenkapital			
Innskutt egenkapital			
Aksjekapital	9	1 000 000	1 000 000
Sum innskutt egenkapital		1 000 000	1 000 000
Opptjent egenkapital			
Annen egenkapital	3	12 954 569	15 107 322
Sum opptjent egenkapital		12 954 569	15 107 322
Sum egenkapital		13 954 569	16 107 322
Gjeld			
Langsiktig gjeld			
Utsatt skatt	2	102 196	709 382
Sum avsetninger for forpliktelser		102 196	709 382
Annen langsiktig gjeld			
Gjeld til kredittinstitusjoner	8	7 759 576	7 863 895
Sum annen langsiktig gjeld		7 759 576	7 863 895
Sum langsiktig gjeld		7 861 772	8 573 277
Kortsiktig gjeld			
Leverandørgjeld		72 308	152 372
Betalbar skatt	2		
Skyldig offentlige avgifter		147 699	-423 050
Kortsiktig konserngjeld	7		939 619
Annen kortsiktig gjeld		133 450	577 828
Sum kortsiktig gjeld		353 456	1 246 769
Sum gjeld		8 215 228	9 820 046
SUM EGENKAPITAL OG GJELD		22 169 797	25 927 368



Konsernets resultatregnskap

Beløp i: NOK	Note	2020	2019
RESULTATREGNSKAP			
Inntekter			
Salgsinntekt	5	75 221 772	84 574 053
Annen driftsinntekt	5	805 937	1 196 637
Sum inntekter		76 027 709	85 770 690
Kostnader			
Varekostnad		51 547 995	59 166 956
Lønnskostnad	4	13 763 315	13 808 491
Avskrivning av driftsmidler og immaterielle eiendeler	2	3 113 399	3 172 938
Annen driftskostnad	4	9 970 394	11 500 102
Sum kostnader		78 395 104	87 648 488
Driftsresultat		-2 367 395	-1 877 798
Finansinntekter og finanskostnader			
Annen renteinntekt		8 301	15 337
Annen finansinntekt		33 632	133 019
Sum finansinntekter		41 933	148 356
Annen rentekostnad		734 375	742 534
Annen finanskostnad		37 356	
Sum finanskostnader		771 731	742 534
Netto finans		-729 798	-594 178
Ordinært resultat før skattekostnad		-3 097 193	-2 471 976
Skattekostnad på ordinært resultat	7	-695 381	-90 981
Ordinært resultat etter skattekostnad		-2 401 812	-2 380 995
Årsresultat		-2 401 812	-2 380 995
Årsresultat etter minoritetsinteresser		-2 401 812	-2 380 995
Totalresultat		-2 401 812	-2 380 995



Konsernets balanse

Beløp i: NOK	Note	2020	2019
BALANSE - EIENDELER			
Anleggsmidler			
Immaterielle eiendeler			
Utsatt skattefordel	7	270 126	
Sum immaterielle eiendeler		270 126	
Varige driftsmidler			
Tomter, bygninger o.a. fast eiendom	2, 3	12 105 060	12 713 905
Maskiner og anlegg	2, 3	4 629 462	5 053 082
Driftsløsøre, inventar o.a. utstyr	2	668 329	941 602
Sum varige driftsmidler		17 402 850	18 708 588
Finansielle anleggsmidler			
Investeringer i aksjer og andeler		783 554	783 554
Andre langsiktige fordringer		79 324	113 320
Sum finansielle anleggsmidler		862 878	896 874
Sum anleggsmidler		18 535 855	19 605 463
Omløpsmidler			
Varer			
Sum varer		29 368 837	25 650 582
Fordringer			
Kundefordringer		1 931 818	2 408 049
Andre kortsiktige fordringer		787 570	160 896
Sum fordringer		2 719 388	2 568 945
Bankinnskudd, kontanter og lignende			
Bankinnskudd, kontanter o.l.	6	1 952 099	2 332 248
Sum bankinnskudd, kontanter og lignende		1 952 099	2 332 248
Sum omløpsmidler		19 355 906	17 726 484
SUM EIENDELER		37 891 761	37 331 946



Konsernets balanse

Beløp i: NOK	Note	2020	2019
BALANSE - EGENKAPITAL OG GJELD			
Egenkapital			
Innskutt egenkapital			
Aksjekapital	8, 9	1 000 000	1 000 000
Sum innskutt egenkapital		1 000 000	1 000 000
Opptjent egenkapital			
Annen egenkapital	8, 10	12 977 196	15 379 008
Sum opptjent egenkapital		12 977 196	15 379 008
Sum egenkapital		13 977 196	16 379 008
Gjeld			
Langsiktig gjeld			
Utsatt skatt	7		425 255
Sum avsetninger for forpliktelser			425 255
Annen langsiktig gjeld			
Gjeld til kredittinstitusjoner	3	19 585 259	12 495 759
Sum annen langsiktig gjeld		19 585 259	12 495 759
Sum langsiktig gjeld		19 585 259	12 921 014
Kortsiktig gjeld			
Gjeld til kredittinstitusjoner		299 335	886 172
Leverandørgjeld		879 696	4 056 193
Skyldig offentlige avgifter		1 726 521	1 250 531
Annen kortsiktig gjeld		1 423 753	1 839 029
Sum kortsiktig gjeld		4 329 306	8 031 925
Sum gjeld		23 914 565	20 952 939
SUM EGENKAPITAL OG GJELD		37 891 761	37 331 946



Brønnøysundregistrene

ÅRSREGNSKAP FOR REGNSKAPSÅRET 2020 - GENERELL INFORMASJON

Journalnummer: 2021 526660

Enheten

Organisasjonsnummer: 934 372 093
Organisasjonsform: Aksjeselskap
Foretaksnavn: FREMAT AS
Forretningsadresse: Kvernhusvegen 13
2743 HARESTUA

Regnskapsår

Årsregnskapets periode: 01.01.2020 - 31.12.2020

Konsern

Morselskap i konsern: Ja
Konsernregnskap lagt ved: Ja

Regnskapsregler

Regler for små foretak benyttet: Ja
Benyttet ved utarbeidelsen av
årsregnskapet til selskapet: Regnskapslovens alminnelige regler
Benyttet ved utarbeidelsen av
årsregnskapet til konsernet: Regnskapslovens alminnelige regler

Årsregnskapet fastsatt av kompetent organ

Bekreftet av representant for selskapet: Elisabeth Hanserud
Dato for fastsettelse av årsregnskapet: 28.06.2021

Grunnlag for avgivelse

År 2020: Årsregnskap er elektronisk innlevert.
År 2019: Tall er hentet fra elektronisk innlevert årsregnskap fra 2020.

Det er ikke krav til at årsregnskapet m.v. som sendes til Regnskapsregisteret er undertegnet. Kontrollen på at dette er utført ligger hos revisor/enhetens øverste organ. Sikkerheten ivaretas ved at innsender har rolle/rettighet for innsending av årsregnskapet via Altinn, og ved at det bekreftes at årsregnskapet er fastsatt av kompetent organ.

Brønnøysundregistrene, 26.07.2021



Organisasjonsnr: 934 372 093
FREMAT AS

RESULTATREGNSKAP

Beløp i: NOK	Note	2020	2019
RESULTATREGNSKAP			
Inntekter			
Salgsinntekt		2 610 610	13 949 705
Annen driftsinntekt		1 487 337	1 196 637
Sum inntekter		4 097 947	15 146 342
Kostnader			
Varekostnad		240 655	1 907 876
Lønnskostnad	1	1 095 994	5 768 380
Avskrivning av driftsmidler og immaterielle eiendeler	5	3 141 724	2 823 186
Annen driftskostnad	1	2 141 989	4 169 992
Sum kostnader		6 620 362	14 669 434
Driftsresultat		-2 522 414	476 908
Finansinntekter og finanskostnader			
Annen renteinntekt		7 317	7 000
Annen finansinntekt		33 632	85 949
Sum finansinntekter		40 949	92 949
Annen rentekostnad		278 474	309 573
Sum finanskostnader		278 474	309 573
Netto finans		-237 525	-216 624
Ordinært resultat før skattekostnad			
Skattekostnad på ordinært resultat	2	-607 186	57 262
Ordinært resultat etter skattekostnad		-2 152 753	203 022
Årsresultat		-2 152 753	203 022
Årsresultat etter minoritetsinteresser		-2 152 753	203 022
Totalresultat		-2 152 753	203 022
Overføringer og disponeringer			
Avsatt til annen egenkapital		-2 152 753	203 022
Sum overføringer og disponeringer		-2 152 753	203 022



Organisasjonsnr: 934 372 093
FREMAT AS

BALANSE

Beløp i: NOK **Note** **2020** **2019**

BALANSE - EIENDELER

Anleggsmidler Immaterielle eiendeler

Varige driftsmidler

Tomter, bygninger o.a. fast eiendom	5, 8	12 105 060	12 713 905
Maskiner og anlegg	5, 8	6 100 865	7 130 622
Driftsløsøre, inventar o. a. utstyr	5	73 702	107 470
Sum varige driftsmidler		18 279 627	19 951 997

Finansielle anleggsmidler

Investering i datterselskap	6	1 955 067	1 955 067
Investeringer i aksjer og andeler	6	758 554	758 554
Sum finansielle anleggsmidler		2 713 621	2 713 621

Sum anleggsmidler

20 993 248 **22 665 618**

Omløpsmidler

Varer

Fordringer

Kundefordringer		449 789	468 912
Andre kortsiktige fordringer		15 426	36 314
Konsernfordringer	7	27 144	835 000
Sum fordringer		492 359	1 340 226

Bankinnskudd, kontanter og lignende

Bankinnskudd, kontanter o. l.	4	684 189	1 921 525
Sum bankinnskudd, kontanter og lignende		684 189	1 921 525

Sum omløpsmidler

1 176 549 **3 261 750**

SUM EIENDELER

22 169 797 **25 927 368**

BALANSE - EGENKAPITAL OG GJELD

Egenkapital

Innskutt egenkapital Aksjekapital	9	1 000 000	1 000 000
--------------------------------------	---	-----------	-----------



Sum innskutt egenkapital		1 000 000	1 000 000
Opptjent egenkapital			
Annen egenkapital	3	12 954 569	15 107 322
Sum opptjent egenkapital		12 954 569	15 107 322
Sum egenkapital		13 954 569	16 107 322
Gjeld			
Langsiktig gjeld			
Utsatt skatt	2	102 196	709 382
Sum avsetninger for forpliktelser		102 196	709 382
Annen langsiktig gjeld			
Gjeld til kredittinstitusjoner	8	7 759 576	7 863 895
Sum annen langsiktig gjeld		7 759 576	7 863 895
Sum langsiktig gjeld		7 861 772	8 573 277
Kortsiktig gjeld			
Leverandørgjeld		72 308	152 372
Betalbar skatt	2		
Skyldig offentlige avgifter		147 699	-423 050
Kortsiktig konserngjeld	7		939 619
Annen kortsiktig gjeld		133 450	577 828
Sum kortsiktig gjeld		353 456	1 246 769
Sum gjeld		8 215 228	9 820 046
SUM EGENKAPITAL OG GJELD		22 169 797	25 927 368



Organisasjonsnr: 934 372 093
FREMAT AS

KONSERNRESULTATREGNSKAP

Beløp i: NOK	Note	2020	2019
RESULTATREGNSKAP			
Inntekter			
Salgsinntekt	5	75 221 772	84 574 053
Annen driftsinntekt	5	805 937	1 196 637
Sum inntekter		76 027 709	85 770 690
Kostnader			
Varekostnad		51 547 995	59 166 956
Lønnskostnad	4	13 763 315	13 808 491
Avskrivning av driftsmidler og immaterielle eiendeler	2	3 113 399	3 172 938
Annen driftskostnad	4	9 970 394	11 500 102
Sum kostnader		78 395 104	87 648 488
Driftsresultat		-2 367 395	-1 877 798
Finansinntekter og finanskostnader			
Annen renteinntekt		8 301	15 337
Annen finansinntekt		33 632	133 019
Sum finansinntekter		41 933	148 356
Annen rentekostnad		734 375	742 534
Annen finanskostnad		37 356	
Sum finanskostnader		771 731	742 534
Netto finans		-729 798	-594 178
Ordinært resultat før skattekostnad			
Skattekostnad på ordinært resultat	7	-695 381	-90 981
Ordinært resultat etter skattekostnad		-2 401 812	-2 380 995
Årsresultat		-2 401 812	-2 380 995
Årsresultat etter minoritetsinteresser		-2 401 812	-2 380 995
Totalresultat		-2 401 812	-2 380 995



Organisasjonsnr: 934 372 093
FREMAT AS

KONSERNBALANSE

Beløp i: NOK	Note	2020	2019
BALANSE - EIENDELER			
Anleggsmidler			
Immaterielle eiendeler			
Utsatt skattefordel	7	270 126	
Sum immaterielle eiendeler		270 126	
Varige driftsmidler			
Tomter, bygninger o.a.			
fast eiendom	2, 3	12 105 060	12 713 905
Maskiner og anlegg	2, 3	4 629 462	5 053 082
Driftsløsøre, inventar o. a. utstyr	2	668 329	941 602
Sum varige driftsmidler		17 402 850	18 708 588
Finansielle anleggsmidler			
Investeringer i aksjer og andeler			
		783 554	783 554
Andre langsiktige fordringer		79 324	113 320
Sum finansielle anleggsmidler		862 878	896 874
Sum anleggsmidler		18 535 855	19 605 463
Omløpsmidler			
Varer			
Sum varer		29 368 837	25 650 582
Fordringer			
Kundefordringer			
		1 931 818	2 408 049
Andre kortsiktige fordringer		787 570	160 896
Sum fordringer		2 719 388	2 568 945
Bankinnskudd, kontanter og lignende			
Bankinnskudd, kontanter o. l.			
	6	1 952 099	2 332 248
Sum bankinnskudd, kontanter og lignende		1 952 099	2 332 248
Sum omløpsmidler		19 355 906	17 726 484
SUM EIENDELER		37 891 761	37 331 946
BALANSE - EGENKAPITAL OG GJELD			



Egenkapital			
Innskutt egenkapital			
Aksjekapital	8, 9	1 000 000	1 000 000
Sum innskutt egenkapital		1 000 000	1 000 000
Opptjent egenkapital			
Annen egenkapital	8, 10	12 977 196	15 379 008
Sum opptjent egenkapital		12 977 196	15 379 008
Sum egenkapital		13 977 196	16 379 008
Gjeld			
Langsiktig gjeld			
Utsatt skatt	7		425 255
Sum avsetninger for forpliktelseser			425 255
Annen langsiktig gjeld			
Gjeld til kredittinstitusjoner	3	19 585 259	12 495 759
Sum annen langsiktig gjeld		19 585 259	12 495 759
Sum langsiktig gjeld		19 585 259	12 921 014
Kortsiktig gjeld			
Gjeld til kredittinstitusjoner			
Leverandørgjeld		299 335	886 172
Skyldig offentlige avgifter		879 696	4 056 193
Annen kortsiktig gjeld		1 726 521	1 250 531
Sum kortsiktig gjeld		4 329 306	8 031 925
Sum gjeld		23 914 565	20 952 939
SUM EGENKAPITAL OG GJELD		37 891 761	37 331 946



Organisasjonsnr: 934 372 093
FREMAT AS

NOTEOPPLYSNINGER - SELSKAP - alle poster oppgitt i hele tall

Note
9

Antall aksjer og aksjeeiere

<u>Aksjeklasse</u>	<u>Ant. aksjer</u>	<u>Pålydende</u>	<u>Bokført verdi</u>
Ordinære aksjer	1000.00	1000.00	1000000.00
<u>Aksjeeiere - fritekst</u>	<u>Antall</u>	<u>Eierandel</u>	<u>Aksjeklasse</u>
Elisabeth Hanserud	1000.00	100.00%	Ordinære aksjer
<u>Sum</u>	<u>Sum antall</u>	<u>Sum eierandel</u>	
	1000.00	100.00%	

Note
1

Ytelser til ledende personer

Ytelser til daglig leder

<u>Ytelser</u>	<u>Lønn</u>	<u>Pensj.forpl.</u>	<u>Andre godtgj.</u>
	358296.00		

Note
1

Ytelser til andre ledende personer

<u>Ledende person</u>	<u>Lønn</u>	<u>Pensj.forpl.</u>	<u>Andre godtgj.</u>
Daglig leder	358296.00		
<u>Sum ytelse andre led.pers.</u>	<u>Lønn</u>	<u>Pensj.forpl.</u>	<u>Andre godtgj.</u>
	358296.00		

Note
1

Antall årsverk i regnskapsåret

Virksomheten har hatt følgende antall årsverk:
1.00

Note

Lån og sikkerhetsstillelse til ledende personer og aksjeeiere



Er det gitt lån eller sikkerhetsstillelse til ledende personer: Nei

Note

6

Konsern, tilknyttet selskap og datterselskap

Tilknyttet selskap/datterselskap

<u>Navn og adresse</u>	<u>Eierandel</u>	<u>Stemmeandel</u>	<u>Egenkapital</u>	<u>Resultat</u>
Harestua Auto AS - Harestua	100.00%	100.00%	2357340.00	-245672.00
Morten Bruvold AS - Harestua	100.00%	100.00%	1624261.00	-67020.00



Organisasjonsnr: 934 372 093
FREMAT AS

NOTEOPPLYSNINGER - KONSERN

- alle poster oppgitt i hele tall



Konsernregnskap 2020

Fremat AS

Resultatregnskap
Balanse

Org.nr.: 934 372 093



Resultatregnskap

Fremat AS

Driftsinntekter og driftskostnader	Note	2020	2019
Salgsinntekt	5	75 221 772	84 574 053
Annen driftsinntekt	5	805 937	1 196 637
Sum driftsinntekter		<u>76 027 709</u>	<u>85 770 690</u>
Varekostnad		51 547 995	59 166 956
Lønnskostnad	4	13 763 315	13 808 491
Avskrivning av driftsmidler og immaterielle eiendeler	2	3 113 399	3 172 938
Annen driftskostnad	4	9 970 394	11 500 102
Sum driftskostnader		<u>78 395 104</u>	<u>87 648 488</u>
Driftsresultat		<u>-2 367 395</u>	<u>-1 877 798</u>
Finansinntekter og finanskostnader			
Annen renteinntekt		8 301	15 337
Annen finansinntekt		33 632	133 019
Annen rentekostnad		734 375	742 534
Annen finanskostnad		37 356	0
Resultat av finansposter		<u>-729 798</u>	<u>-594 178</u>
Ordinært resultat før skattekostnad		<u>-3 097 193</u>	<u>-2 471 976</u>
Skattekostnad på ordinært resultat	7	-695 381	-90 981
Årsresultat		<u>-2 401 812</u>	<u>-2 380 995</u>






Balanse
Fremat AS

Eiendeler	Note	2020	2019
Anleggsmidler			
Immaterielle eiendeler			
Utsatt skattefordel	7	270 126	0
Sum immaterielle eiendeler		<u>270 126</u>	<u>0</u>
Varige driftsmidler			
Tomter, bygninger o.a. fast eiendom	2, 3	12 105 060	12 713 905
Maskiner og anlegg	2, 3	4 629 462	5 053 082
Driftsløsøre, inventar o.a. utstyr	2	668 329	941 602
Sum varige driftsmidler		<u>17 402 850</u>	<u>18 708 588</u>
Investeringer i aksjer og andeler		783 554	783 554
Andre langsiktige fordringer		79 324	113 320
Sum finansielle anleggsmidler		<u>862 878</u>	<u>896 874</u>
Sum anleggsmidler		<u>18 535 855</u>	<u>19 605 463</u>
Omløpsmidler			
Varer			
Lager av varer og annen beholdning		14 684 419	12 825 291
Sum varer		<u>14 684 419</u>	<u>12 825 291</u>
Fordringer			
Kundefordringer		1 931 818	2 408 049
Andre kortsiktige fordringer		787 570	160 896
Sum fordringer		<u>2 719 388</u>	<u>2 568 945</u>
Investeringer			
Bankinnskudd, kontanter o.l			
Bankinnskudd, kontanter o.l.	6	1 952 099	2 332 248
Sum bankinnskudd, kontanter o.l		<u>1 952 099</u>	<u>2 332 248</u>
Sum omløpsmidler		<u>19 355 906</u>	<u>17 726 484</u>
Sum eiendeler		<u>37 891 761</u>	<u>37 331 946</u>

**Balanse**
Fremat AS

Egenkapital og gjeld	Note	2020	2019
Innskutt egenkapital			
Aksjekapital	8, 9	1 000 000	1 000 000
Sum innskutt egenkapital		<u>1 000 000</u>	<u>1 000 000</u>
Opptjent egenkapital			
Annen egenkapital	8, 10	12 977 196	15 379 008
Sum opptjent egenkapital		<u>12 977 196</u>	<u>15 379 008</u>
Sum egenkapital		<u>13 977 196</u>	<u>16 379 008</u>
Gjeld			
Avsetning for forpliktelser			
Utsatt skatt	7	0	425 255
Sum avsetning for forpliktelser		<u>0</u>	<u>425 255</u>
Annen langsiktig gjeld			
Gjeld til kredittinstitusjoner	3	19 585 259	12 495 759
Sum annen langsiktig gjeld		<u>19 585 259</u>	<u>12 495 759</u>
Kortsiktig gjeld			
Gjeld til kredittinstitusjoner		299 335	886 172
Leverandørgjeld		879 696	4 056 193
Skyldig offentlige avgifter		1 726 521	1 250 531
Annen kortsiktig gjeld		1 423 753	1 839 029
Sum kortsiktig gjeld		<u>4 329 306</u>	<u>8 031 925</u>
Sum gjeld		<u>23 914 565</u>	<u>20 952 939</u>
Sum egenkapital og gjeld		<u>37 891 761</u>	<u>37 331 946</u>

Harestua, 28.06.2021
Styret i Fremat AS
Elisabeth Hanserud
styreleder
Frode Hanserud
styremedlem/daglig leder
Birger Larsen
styremedlem



BDO AS
Furusetgata 10
2050 Jessheim

Uavhengig revisors beretning

Til generalforsamlingen i Fremat AS

Uttalelse om revisjonen av årsregnskapet

Konklusjon

Vi har revidert Fremat AS sitt årsregnskap.

Årsregnskapet består av:

- Selskapsregnskapet, som består av balanse per 31. desember 2020, resultatregnskap og kontantstrømoppstilling for regnskapsåret avsluttet per denne datoen og noter, herunder et sammendrag av viktige regnskapsprinsipper, og
- Konsernregnskapet, som består av balanse per 31. desember 2020, resultatregnskap og kontantstrømoppstilling for regnskapsåret avsluttet per denne datoen og noter, herunder et sammendrag av viktige regnskapsprinsipper.

Etter vår mening:

- Er årsregnskapet avgitt i samsvar med lov og forskrifter
- Gir selskapsregnskapet et rettviseende bilde av den finansielle stillingen til Fremat AS per 31. desember 2020 og av selskapets resultater og kontantstrømmer for regnskapsåret som ble avsluttet per denne datoen i samsvar med regnskapslovens regler og god regnskapsskikk i Norge
- Gir konsernregnskapet et rettviseende bilde av den finansielle stillingen til konsernet Fremat AS per 31. desember 2020 og av konsernets resultater og kontantstrømmer for regnskapsåret som ble avsluttet per denne datoen i samsvar med regnskapslovens regler og god regnskapsskikk i Norge.

Grunnlag for konklusjonen

Vi har gjennomført revisjonen i samsvar med lov, forskrift og god revisjonsskikk i Norge, herunder de internasjonale revisjonsstandardene International Standards on Auditing (ISA-ene). Våre oppgaver og plikter i henhold til disse standardene er beskrevet i Revisors oppgaver og plikter ved revisjon av årsregnskapet. Vi er uavhengige av selskapet slik det kreves i lov og forskrift, og har overholdt våre øvrige etiske forpliktelser i samsvar med disse kravene. Etter vår oppfatning er innhentet revisjonsbevis tilstrekkelig og hensiktsmessig som grunnlag for vår konklusjon.

Annen informasjon

Ledelsen er ansvarlig for annen informasjon. Annen informasjon består av årsberetningen.

Vår uttalelse om revisjonen av årsregnskapet dekker ikke annen informasjon, og vi attesterer ikke den andre informasjonen.

I forbindelse med revisjonen av årsregnskapet er det vår oppgave å lese annen informasjon identifisert ovenfor med det formål å vurdere hvorvidt det foreligger vesentlig inkonsistens mellom



annen informasjon og årsregnskapet, kunnskap vi har opparbeidet oss under revisjonen, eller hvorvidt den tilsynelatende inneholder vesentlig feilinformasjon.

Dersom vi, på bakgrunn av arbeidet vi har utført, konkluderer med at disse andre opplysningene inneholder vesentlig feilinformasjon, er vi pålagt å uttale oss om dette. Vi har ingenting å rapportere i så henseende.

Styret og daglig leders ansvar for årsregnskapet

Styret og daglig leder (ledelsen) er ansvarlig for å utarbeide årsregnskapet i samsvar med lov og forskrifter, herunder for at det gir et rettvisende bilde i samsvar med regnskapslovens regler og god regnskapsskikk i Norge. Ledelsen er også ansvarlig for slik intern kontroll som den finner nødvendig for å kunne utarbeide et årsregnskap som ikke inneholder vesentlig feilinformasjon, verken som følge av misligheter eller utilsiktede feil.

Ved utarbeidelsen av årsregnskapet må ledelsen ta standpunkt til selskapets og konsernets evne til fortsatt drift og opplyse om forhold av betydning for fortsatt drift. Forutsetningen om fortsatt drift skal legges til grunn for årsregnskapet så lenge det ikke er sannsynlig at virksomheten vil bli avvirket.

Revisors oppgaver og plikter ved revisjonen av årsregnskapet

Vårt mål er å oppnå betryggende sikkerhet for at årsregnskapet som helhet ikke inneholder vesentlig feilinformasjon, verken som følge av misligheter eller utilsiktede feil, og å avgi en revisjonsberetning som inneholder vår konklusjon. Betryggende sikkerhet er en høy grad av sikkerhet, men ingen garanti for at en revisjon utført i samsvar med lov, forskrift og god revisjonsskikk i Norge, herunder ISA-ene, alltid vil avdekke vesentlig feilinformasjon som eksisterer. Feilinformasjon kan oppstå som følge av misligheter eller utilsiktede feil. Feilinformasjon blir vurdert som vesentlig dersom den enkeltvis eller samlet med rimelighet kan forventes å påvirke økonomiske beslutninger som brukerne foretar basert på årsregnskapet.

For videre beskrivelse av revisors oppgaver og plikter vises det til:
<https://revisorforeningen.no/revisjonsberetninger>

Uttalelse om andre lovmessige krav

Konklusjon om årsberetningen

Basert på vår revisjon av årsregnskapet som beskrevet ovenfor, mener vi at opplysningene i årsberetningen om årsregnskapet, forutsetningen om fortsatt drift og forslaget til dekning av tap er konsistente med årsregnskapet og i samsvar med lov og forskrifter.

Konklusjon om registrering og dokumentasjon

Basert på vår revisjon av årsregnskapet som beskrevet ovenfor, og kontrollhandlinger vi har funnet nødvendig i henhold til internasjonal standard for attestasjonsoppdrag (ISAE) 3000 «Attestasjonsoppdrag som ikke er revisjon eller forenklet revisorkontroll av historisk finansiell informasjon», mener vi at ledelsen har oppfylt sin plikt til å sørge for ordentlig og oversiktlig registrering og dokumentasjon av selskapets og konsernets regnskapsopplysninger i samsvar med lov og god bokføringsskikk i Norge.



BDO AS

Kristen Elstad
statsautorisert revisor
(elektronisk signert)

Penneo Dokumentnøkket: 53HL-QIQZQ-DEBF5-GJ58D-ZEEEL-J35YB



PENNEO

Signaturene i dette dokumentet er juridisk bindende. Dokument signert med "Penneo"™ - sikker digital signatur.
De signerende parter sin identitet er registrert, og er listet nedenfor.

"Med min signatur bekrefter jeg alle datoer og innholdet i dette dokument."

Kristen Elstad

Partner

På vegne av: BDO AS

Serienummer: 9578-5995-4-262183

IP: 188.95.xxx.xxx

2021-06-29 14:34:34Z



Kristen Elstad

Statsautorisert revisor

På vegne av: BDO AS

Serienummer: 9578-5995-4-262183

IP: 188.95.xxx.xxx

2021-06-29 14:34:34Z



Penneo Dokumentnøkket: 53HL-QIQZQ-DEBF5-GJ58D-ZEEEL-J35YB

Dokumentet er signert digitalt, med **Penneo.com**. Alle digitale signatur-data i dokumentet er sikret og validert av den datamaskin-utregnede hash-verdien av det opprinnelige dokument. Dokumentet er låst og tids-stemplet med et sertifikat fra en betrodd tredjepart. All kryptografisk bevis er integrert i denne PDF, for fremtidig validering (hvis nødvendig).

Hvordan bekrefter at dette dokumentet er originalen?

Dokumentet er beskyttet av ett Adobe CDS sertifikat. Når du åpner dokumentet i

Adobe Reader, skal du kunne se at dokumentet er sertifisert av **Penneo e-signature service <penneo@penneo.com>**. Dette garanterer at innholdet i dokumentet ikke har blitt endret.

Det er lett å kontrollere de kryptografiske beviser som er lokalisert inne i dokumentet, med Penneo validator - <https://penneo.com/validate>



Årsregnskap 2020
FREMAT AS



Resultatregnskap

FREMAT AS

Driftsinntekter og driftskostnader	Note	2020	2019
Salgsinntekt		2 610 610	13 949 705
Annen driftsinntekt		1 487 337	1 196 637
Sum driftsinntekter		4 097 947	15 146 342
Varekostnad		240 655	1 907 876
Lønnskostnad	1	1 095 994	5 768 380
Avskrivning av driftsmidler og immaterielle eiendeler	5	3 141 724	2 823 186
Annen driftskostnad	1	2 141 989	4 169 992
Sum driftskostnader		6 620 362	14 669 434
Driftsresultat		-2 522 414	476 908
Finansinntekter og finanskostnader			
Annen renteinntekt		7 317	7 000
Annen finansinntekt		33 632	85 949
Annen rentekostnad		278 474	309 573
Resultat av finansposter		-237 525	-216 624
Ordinært resultat før skattekostnad		-2 759 939	260 284
Skattekostnad på ordinært resultat	2	-607 186	57 262
Årsresultat		-2 152 753	203 022
Overføringer			
Avsatt til annen egenkapital		-2 152 753	203 022
Sum overføringer		-2 152 753	203 022





Balanse
FREMAT AS

Eiendeler	Note	2020	2019
Anleggsmidler			
<i>Varige driftsmidler</i>			
Tomter, bygninger o.a. fast eiendom	5, 8	12 105 060	12 713 905
Maskiner og anlegg	5, 8	6 100 865	7 130 622
Driftsløsøre, inventar o.a. utstyr	5	73 702	107 470
Sum varige driftsmidler		18 279 627	19 951 997
<i>Finansielle anleggsmidler</i>			
Investeringer i datterselskap	6	1 955 067	1 955 067
Investeringer i aksjer og andeler	6	758 554	758 554
Sum finansielle anleggsmidler		2 713 621	2 713 621
Sum anleggsmidler		20 993 248	22 665 618
Omløpsmidler			
<i>Fordringer</i>			
Kundefordringer		449 789	468 912
Andre kortsiktige fordringer		15 426	36 314
Konsernfordringer	7	27 144	835 000
Sum fordringer		492 359	1 340 226
<i>Bankinnskudd, kontanter o.l</i>			
Bankinnskudd, kontanter o.l.	4	684 189	1 921 525
Sum bankinnskudd, kontanter o.l		684 189	1 921 525
Sum omløpsmidler		1 176 549	3 261 750
Sum eiendeler		22 169 797	25 927 368

**Balanse**
FREMAT AS

Egenkapital og gjeld	Note	2020	2019
Egenkapital			
<i>Innskutt egenkapital</i>			
Aksjekapital	9	1 000 000	1 000 000
Sum innskutt egenkapital		<u>1 000 000</u>	<u>1 000 000</u>
<i>Opptjent egenkapital</i>			
Annen egenkapital	3	12 954 569	15 107 322
Sum opptjent egenkapital		<u>12 954 569</u>	<u>15 107 322</u>
Sum egenkapital		<u>13 954 569</u>	<u>16 107 322</u>
Gjeld			
<i>Avsetning for forpliktelser</i>			
Utsatt skatt	2	102 196	709 382
Sum avsetning for forpliktelser		<u>102 196</u>	<u>709 382</u>
<i>Annen langsiktig gjeld</i>			
Gjeld til kredittinstitusjoner	8	7 759 576	7 863 895
Sum annen langsiktig gjeld		<u>7 759 576</u>	<u>7 863 895</u>
<i>Kortsiktig gjeld</i>			
Leverandørgjeld		72 308	152 372
Skyldig offentlige avgifter		147 699	-423 050
Kortsiktig konserngjeld	7	0	939 619
Annen kortsiktig gjeld		133 450	577 828
Sum kortsiktig gjeld		<u>353 456</u>	<u>1 246 769</u>
Sum gjeld		<u>8 215 228</u>	<u>9 820 046</u>
Sum egenkapital og gjeld		<u>22 169 797</u>	<u>25 927 368</u>

Harestua, 28.06.2021
Styret i FREMAT AS
Elisabeth Hanserud
styreleder
Frode Hanserud
styremedlem/daglig leder
Birger Larsen
styremedlem



Regnskapsprinsipper

Årsregnskapet er satt opp i samsvar med regnskapsloven og god regnskapsskikk for små foretak.

Bruk av estimater

Utarbeidelse av regnskap i samsvar med regnskapsloven krever bruk av estimater. Videre krever anvendelse av selskapets regnskapsprinsipper at ledelsen må utøve skjønn.

Salgsinntekter

Inntekter ved salg av varer og tjenester vurderes til virkelig verdi av vederlaget, netto etter fradrag for merverdiavgift, returer, rabatter og andre avslag.

Salg av varer inntektsføres når risiko og kontroll i all hovedsak er overført kjøperen. Med risiko menes eiendelens gevinst og tapspotensiale mens kontroll defineres som beslutnings og råderett. Erfaringstall anvendes for å estimere og regnskapsføre avsetninger for kvantumsrabatter og retur på salgstidspunktet.

Salg av tjenester inntektsføres etter hvert som de er levert. Leieinntekter inntektsføres lineært over leieperioden.

Klassifisering og vurdering av balanseposter

Eiendeler bestemt til varig eie eller bruk er klassifisert som anleggsmidler. Anleggsmidler er vurdert til anskaffelseskost. Omløpsmidler og kortsiktig gjeld omfatter normalt poster som forfaller til betaling innen ett år etter balansedagen, samt poster som knytter seg til varekretsløpet. Omløpsmidler vurderes til laveste verdi av anskaffelseskost og antatt virkelig verdi.

Fordringer klassifiseres som omløpsmidler hvis de skal tilbakebetales i løpet av ett år. For gjeld er analoge kriterier lagt til grunn. Første års avdrag på langsiktige fordringer og langsiktig gjeld klassifiseres likevel ikke som omløpsmiddel og kortsiktig gjeld.

Enkelte poster er vurdert etter andre regler. Postene det gjelder vil være blant de postene som omhandles nedenfor.

Varige driftsmidler

Varige driftsmidler balanseføres og avskrives lineært til restverdi over driftsmidlenes forventede utnyttbare levetid. Ved endring i avskrivningsplan fordeles virkningen over gjenværende avskrivningstid ("knekkpunktmetoden"). Vedlikehold av driftsmidler kostnadsføres løpende. Påkostninger eller forbedringer tillegges driftsmidlets kostpris og avskrives i takt med driftsmidlet. Skillet mellom vedlikehold og påkostning/forbedring regnes i forhold til driftsmidlets stand ved kjøp av driftsmidlet. Tomter avskrives ikke.

Utgifter til leie av driftsmidler kostnadsføres. Forskuddsbetalinger balanseføres som forskuddsbetalt kostnad, og fordeles over leieperioden.

Nedskrivning av anleggsmidler

Ved indikasjon på at balanseført verdi av et anleggsmiddel er høyere enn virkelig verdi, foretas det test for verdifall. Testen foretas for det laveste nivå av anleggsmidler som har selvstendige kontantstrømmer. Hvis balanseført verdi er høyere enn både salgsverdi og gjenvinnbart beløp, foretas det nedskrivning til det høyeste av salgsverdi og gjenvinnbart beløp. Gjenvinnbart beløp er det høyeste av netto salgsverdi og bruksverdi. Bruksverdi er nåverdi av fremtidige kontantstrømmer knyttet til eiendelen.

Tidligere nedskrivninger, med unntak for nedskrivning av goodwill, reverseres hvis grunnlaget for nedskrivningen ikke lenger er til stede.

Investeringer i andre selskaper

Kostmetoden brukes som prinsipp for investeringer i andre selskaper. Kostprisen økes når midler tilføres ved kapitalutvidelse, eller når det gis konsernbidrag til datterselskap. Mottatte utdelinger resultatføres i utgangspunktet som inntekt. Utbytte/konsernbidrag fra datterselskap regnskapsføres det samme året som datterselskapet avsetter beløpet. Utbytte fra andre selskaper regnskapsføres som finansinntekt når utbyttet er vedtatt. Investeringene blir nedskrevet til virkelig verdi dersom verdifallet ikke er forbigående

Fordringer

Kundefordringer og andre fordringer er oppført i balansen til pålydende etter fradrag for avsetning til forventet tap. Avsetning for tap gjøres på grunnlag av individuelle vurderinger av de enkelte fordringene. I tillegg gjøres det for øvrige kundefordringer en uspesifisert avsetning for å dekke antatt tap.

Pensjoner



Premier til innskuddsbasert pensjonsordning organisert gjennom livsforsikringsselskap kostnadsføres den perioden innskuddet gjelder og inngår blant lønnskostnader i resultatregnskapet. Forpliktelser eller pensjonsmidler knyttet til kollektiv forsikret pensjonsordning balanseføres ikke.

Skatt

Skattekostnaden i resultatregnskapet omfatter både periodens betalbare skatt og endring i utsatt skatt. Utsatt skatt beregnes med 22 % på grunnlag av de midlertidige forskjeller som eksisterer mellom regnskapsmessige og skattemessige verdier, samt eventuelt ligningsmessig underskudd til fremføring ved utgangen av regnskapsåret. Skatteøkende og skattereduserende midlertidige forskjeller som reverserer eller kan reversere i samme periode er utlignet og nettoført.

Oppføring av utsatt skattefordel på netto skattereduserende forskjeller som ikke er utlignet og underskudd til fremføring, er begrunnet med antatt fremtidig inntjening. Utsatt skattefordel som kan balanseføres og utsatt skatt er oppført netto i balansen.

Garantier, servicearbeid og reklamasjoner

Ikke opptjent inntekt som er knyttet til garanti- og servicearbeid for avsluttede prosjekter/salg vurderes til antatt kostnad for slikt arbeid. Estimatet beregnes med utgangspunkt i historiske tall for servicearbeid og garantireparasjoner. Beløpet balanseføres under annen kortsiktig gjeld og inntektsføres lineært over garanti- og serviceperioden.



Note 1 Lønnskostnader, antall ansatte, godtgjørelser, lån til ansatte mm

<u>Lønnskostnader</u>	<u>2020</u>	<u>2019</u>
Lønninger	699 361	4 610 478
Arbeidsgiveravgift	116 610	699 765
Pensjonskostnader	0	4 288
Andre ytelser	280 022	453 848
Sum	1 095 994	5 768 380

Gjennomsnittlig antall årsverk sysselsatt i regnskapsåret 1 10

<u>Ytelser til ledende personer</u>	<u>Daglig leder</u>	<u>Styret</u>
Lønn	358 296	0
Pensjonsutgifter	0	0
Styrehonorar	0	0
Annen godtgjørelse	0	0
Sum	358 296	0

OTP

Selskapet er pliktig til å ha tjenstepensjonsordning etter lov om obligatorisk tjenstepensjon. Selskapets pensjonsordninger tilfredsstiller kravene i denne lov.

Revisor

Kostnadsført honorar til revisor for 2020 utgjør kr 43 550,- eksl.mva.

Lovpålagt revisjon	32 700
Andre tjenester	10 850
Sum honorar til revisor	43 550



Note 2 Skatt

Årets skattekostnad	2020	2019
Resultatført skatt på ordinært resultat:		
Betalbar skatt	0	198 865
Endring i utsatt skatt	-607 186	-141 603
Skattekostnad ordinært resultat	-607 186	57 262
Skattepliktig inntekt:		
Ordinært resultat før skatt	-2 759 939	260 284
Permanente forskjeller	0	0
Endring i midlertidige forskjeller	1 319 713	1 064 759
Avgitt konsernbidrag	0	-903 932
Anvendelse av fremførbart underskudd	0	-421 110
Skattepliktig inntekt	-1 440 226	0
Betalbar skatt i balansen:		
Betalbar skatt på årets resultat	0	198 865
Betalbar skatt på avgitt konsernbidrag	0	-198 865
Sum betalbar skatt i balansen	0	0

Skatteeffekten av midlertidige forskjeller og underskudd til fremføring som har gitt opphav til utsatt skatt og utsatte skattefordeler, spesifisert på typer av midlertidige forskjeller

	2020	2019	Endring
Varige driftsmidler	1 944 752	3 263 331	1 318 578
Fordringer	0	1 135	1 135
Avsetninger mv	-40 000	-40 000	0
Sum	1 904 752	3 224 465	1 319 713
Akkumulert fremførbart underskudd	-1 440 226	0	1 440 226
Grunnlag for utsatt skatt	464 526	3 224 465	2 759 939
Utsatt skatt (22 %)	102 196	709 382	607 187



Note 3 Egenkapital

	Aksjekapital	Annen egenkapital	Sum egenkapital
Pr. 01.01	1 000 000	15 107 322	16 107 322
Årets resultat		-2 152 753	-2 152 753
Pr 31.12	1 000 000	12 954 569	13 954 569

Note 4 Bankinnskudd

	2020	2019
Bundne skattetrekkmidler	39 149	41 266

Note 5 Anleggsnote

	Tomter og bygninger	Maskiner og biler	Driftsløsøre	Sum varige driftsmidler
Anskaffelseskost 01.01.2020	16 089 565	20 229 099	194 643	36 513 307
Tilgang kjøpte driftsmidler	0	1 482 744	173 321	1 656 065
Avgang solgte driftsmidler	0	-922 189	0	-922 189
Anskaffelseskost 31.12.2020	16 089 565	20 789 654	367 964	37 247 183
Akkumulerte avskrivninger 31.12.2020	3 984 505	14 688 789	294 262	18 967 556
Bokført verdi per 31.12.2020	12 105 060	6 100 865	73 702	18 279 627
Årets avskrivninger	580 448	2 492 752	68 524	3 141 724
Avskrivingsprofil	50 år	5 år	4 år	

Note 6 Investering i datterselskap, tilknyttet selskap og felleskontrollert virksomhet

Investeringene i datterselskap, tilknyttet selskap og felleskontrollert virksomhet regnskapsføres etter kostmetoden.

Selskap	Forretningskontor	Eier-/stemmeandel	Kostpris	EK pr. 01.01	Årets resultat	EK pr. 31.12
Harestua Auto AS	Harestua	100 %	250 000	2 603 012	-245 672	2 357 340
Morten Bruvold AS	Harestua	100 %	1 705 067	1 701 281	-67 020	1 624 261
Sum			1 955 067			

Note 7 Mellomværende med selskap i samme konsern

Fordringer	2020	2019
Kortsiktig fordringer Morten Bruvold AS	27 144	835 000
Sum fordringer	27 144	835 000
Gjeld	2020	2019



Note 8 Fordringer, gjeld, pantstillelser og garantier m.v

	2020	2019
Fordringer med forfall senere enn ett år	0	0
Langsiktig gjeld med forfall senere enn fem år	0	0
Gjeld til kredittinstitusjoner	7 759 576	7 863 895
Sum	7 759 576	7 863 895
Tomter, bygninger o.a fast eiendom	12 105 060	12 713 905
Maskiner og biler	6 089 204	5 351 670
Sum	18 194 264	18 065 575

Note 9 Aksjonærer

Aksjekapitalen i FREMAT AS pr. 31.12 består av:

	Antall	Pålydende	Bokført
Ordinære aksjer	1 000	1 000,0	1 000 000
Sum	1 000		1 000 000

Eierstruktur

De største aksjonærene i % pr. 31.12 var:

	Ordinære	Eierandel	Stemmeandel
Elisabeth Hanserud	1 000	100,0	100,0

Aksjer og opsjoner eiet av medlemmer i styret og daglig leder:

Navn	Verv	Ordinære
Elisabeth Hanserud	styreleder	1 000
Totalt antall aksjer		1 000



Årsberetning 2020 - Fremat AS

Virksomhetens art og tilholdssted

Konsernets virksomhet består av eiendomsforvaltning, bilverksted med tilhørende bilsalg samt anleggsvirksomhet.

Konsernet består i tillegg til Fremat AS av følgende datterselskap:

Harestua Auto AS

Morten Bruvold AS

Selskapets virksomhet foregår på Harestua i Lunner kommune. Anleggsvirksomheten har aktivitet over hele Østlandsområdet.

Både Morten Bruvold AS og Harestua Auto AS har beholdt sine posisjoner i markedet de siste årene.

Vi følger nøye med på markedet, og vil innrette driften deretter.

Redegjørelse for årsregnskapet

Omsetningen i konsernet gikk ned fra MNOK 85,8 i 2019 til MNOK 76 i 2020. Årsresultatet viste i 2020 et i likhet med fjoråret et underskudd på MNOK 2,4.

Samlet kontantstrøm fra driften i konsernet var på TNOK - 380, mens driftsresultatet for konsernet utgjorde TNOK - 2 367. Differansen skyldes i hovedsak ordinære avskrivninger. De samlede investeringene i konsernet i 2020 var TNOK 2 009.

Konsernets likviditetsbeholdning var TNOK 1 952 per 31.12.2020. Konsernets evne til egenfinansiering av investeringer er tilfredsstillende.

Konsernets kortsiktige gjeld utgjorde pr. 31.12.2020 18 % av samlet gjeld i konsernet, sammenlignet med 38 % pr. 31.12.2019. Denne nedgangen skyldes til dels økning av langsiktig gjeld i konsernet. Konsernets finansielle stilling er tilfredsstillende.

Totalkapitalen var ved utgangen av året TNOK 37 891, sammenlignet med NOK 37 331 året før. Egenkapitalandelen pr. 31.12.2019 var 37 %, sammenlignet med 44 % pr. 31.12.2019.

Fremtidig utvikling

Den framtidige utviklingen i bilmarkedet er større og større fokus på elbiler. Harestua Auto AS har tatt grep om dette, og er forhandler av det kinesiske elbilmerket Maxus.

Entreprenørmarkedet preges av stadig større selskaper, men fremdeles er det marked for et lite selskap som Morten Bruvold AS.

Finansiell risiko

Overordnet om målsetting og strategi

Konsernet er eksponert for finansiell risiko på ulike områder, spesielt valutarisiko knyttet til import av biler. Målsettingen er å avdempe den finansielle risikoen i størst mulig grad. Selskapets nåværende strategi innbefatter ikke bruk av finansielle instrumenter, men dette er gjenstand for løpende vurdering av styret. I stor grad blir dette styrt av importørene.



Markedsrisiko

Bilbransjen utvikler seg hele tiden og konsernet er avhengig av å følge med internasjonale trender herunder sikre god tilgang på elbiler. For øvrig ingen spesiell markedsrisiko.

Kreditrisiko

Risikoen for tap på fordringer er vurdert som lav. Konsernet har hittil ikke hatt vesentlige tap på fordringer.

Likviditetsrisiko

Selskapet vurderer likviditeten i selskapet som tilfredsstillende. En stor del av eiendelene er knyttet opp i eiendom og varelager. Varelageret har gått opp siden 2019 og det er fokus på å få dette noe ned.

Fortsatt drift

I samsvar med regnskapsloven § 3-3a bekreftes det at forutsetningene om fortsatt drift er til stede. Til grunn for antagelsen ligger resultatprognoser for 2021 og konsernets langsiktige strategiske prognoser for årene fremover. Konsernet er i en tilfredsstillende økonomisk og finansiell stilling.

Resultatdisponering

Styret foreslår følgende disponering av årsresultatet i Fremat AS:

Annen egenkapital	TNOK – 2 401
Totalt disponert	TNOK – 2 401

Underskuddet dekkes av tidligere opptjent egenkapital.

Arbeidsmiljø

Sykefraværet i konsernet var på totalt 3 520 timer i 2020. Dette utgjør ca.8,5 % sykefravær. En vesentlig andel av sykefraværet skyldes utenforliggende årsaker som ikke kan knyttes til konsernet. Konsernet vil arbeide videre med å redusere antall sykedager, og har satt i gang ulike tiltak og har som målsetning max 5 % sykefravær.

Det har ikke vært skader eller uhell i konsernet i 2020.

Likestilling og diskriminering

Konsernet har ikke satt i gang spesielle tiltak knyttet til likestilling og diskriminering. For øvrig er styrets leder en kvinne og bilavdelingen ledes også av en kvinne.

Ytre miljø


Selskapet har avtale med Ragn Sells til levering/resirkulering av miljøfarlig avfall knyttet til bilverkstedet, dvs.cotainere med spesialavfall som hentes av Ragn Sells.



Harestua, 28.juni 2021


Frode Hanserud
Daglig leder og styremedlem


Elisabeth Hanserud
Styreleder


Birger Låsen
Styremedlem