



## ÅRSREGNSKAPET FOR REGNSKAPSÅRET 2023 - GENERELL INFORMASJON

### Enheten

Organisasjonsnummer:	995 761 440
Organisasjonsform:	Aksjeselskap
Foretaksnavn:	RECOVER AS
Forretningsadresse:	Lilleakerveien 4A 0283 OSLO

### Regnskapsår

Årsregnskapets periode:	01.01.2023 - 31.12.2023
-------------------------	-------------------------

### Konsern

Morselskap i konsern:	Ja
Konsernregnskap lagt ved:	Nei

### Regnskapsregler

Regler for små foretak benyttet:	Nei
Benyttet ved utarbeidelsen av årsregnskapet til selskapet:	Regnskapslovens alminnelige regler

### Årsregnskapet fastsatt av kompetent organ

Bekreftet av representant for selskapet:	Hege Aukeli Faraasen
Dato for fastsettelse av årsregnskapet:	26.06.2024

### Grunnlag for avgivelse

År 2023: Årsregnskapet er elektronisk innlevert  
År 2022: Tall er hentet fra elektronisk innlevert årsregnskap fra 2023

*Det er ikke krav til at årsregnskapet m.v. som sendes til Regnskapsregisteret er undertegnet. Kontrollen på at dette er utført ligger hos revisor/enhetens øverste organ. Sikkerheten ivaretas ved at innsender har rolle/rettighet for innsending av årsregnskapet via Altinn, og ved at det bekreftes at årsregnskapet er fastsatt av kompetent organ.*

Brønnøysundregistrene, 07.08.2025



## Resultatregnskap

Beløp i: NOK	Note	2023	2022
<b>RESULTATREGNSKAP</b>			
<b>Inntekter</b>			
Salgsinntekt	2, 3	1 860 551 000	1 653 731 000
Annen driftsinntekt	2	17 952 000	3 561 000
<b>Sum inntekter</b>		<b>1 878 503 000</b>	<b>1 657 291 000</b>
<b>Kostnader</b>			
Varekostnad	3	830 627 000	748 271 000
Lønnskostnad	4, 5	687 596 000	636 332 000
Avskrivning av driftsmidler og immaterielle eiendeler	6, 7	27 910 000	30 681 000
Nedskrivning av varige driftsmidler og immaterielle eiendeler	6		
Annen driftskostnad	4, 9, 10, 11, 12	288 043 000	248 213 000
<b>Sum kostnader</b>		<b>1 834 176 000</b>	<b>1 663 496 000</b>
<b>Driftsresultat</b>		<b>44 328 000</b>	<b>-6 205 000</b>
<b>Finansinntekter og finanskostnader</b>			
Mottatt konsernbidrag	13	19 900 000	25 999 000
Renteinntekt fra foretak i samme konsern	3, 13		1 404 000
Annen renteinntekt	13		
Annen finansinntekt	13	35 569 000	13 822 000
<b>Sum finansinntekter</b>		<b>55 469 000</b>	<b>41 225 000</b>
Rentekostnad til foretak i samme konsern	13	42 397 000	25 758 000
Annen rentekostnad	10, 13		
Annen finanskostnad	13	44 729 000	29 255 000
<b>Sum finanskostnader</b>		<b>87 126 000</b>	<b>55 013 000</b>
<b>Netto finans</b>		<b>-31 656 000</b>	<b>-13 788 000</b>
<b>Ordinært resultat før skattekostnad</b>		<b>12 671 000</b>	<b>-19 993 000</b>
Skattekostnad på resultat	14	7 472 000	-4 038 000
<b>Ordinært resultat etter skattekostnad</b>		<b>5 199 000</b>	<b>-15 955 000</b>



## Resultatregnskap

<b>Beløp i: NOK</b>	<b>Note</b>	<b>2023</b>	<b>2022</b>
Årsresultat	15	5 199 000	-15 955 000
Årsresultat etter minoritetsinteresser		5 199 000	-15 955 000
<b>Totalresultat</b>		<b>5 199 000</b>	<b>-15 955 000</b>
<b>Overføringer og disponeringer</b>			
Overført fra annen egenkapital	15	5 199 000	-15 955 000
<b>Sum overføringer og disponeringer</b>		<b>5 199 000</b>	<b>-15 955 000</b>



## Balanse

Beløp i: NOK	Note	2023	2022
<b>BALANSE - EIENDELER</b>			
<b>Anleggsmidler</b>			
<b>Immaterielle eiendeler</b>			
IT systemer	7	88 000	358 000
Utsatt skattefordel	14		
Goodwill	7	48 547 000	56 676 000
<b>Sum immaterielle eiendeler</b>		<b>48 635 000</b>	<b>57 034 000</b>
<b>Varige driftsmidler</b>			
Tomter, bygninger o.a. fast eiendom	6		
Maskiner og anlegg	6, 16	27 316 000	22 268 000
Driftsløsøre, inventar o.a. utstyr	6, 10, 16	7 273 000	8 261 000
It- driftsmidler	6, 16	1 227 000	1 970 000
Leasing driftsmidler	6, 10		212 000
<b>Sum varige driftsmidler</b>		<b>35 816 000</b>	<b>32 712 000</b>
<b>Finansielle anleggsmidler</b>			
Investering i datterselskap	11, 16	573 596 000	553 696 000
<b>Sum finansielle anleggsmidler</b>		<b>573 596 000</b>	<b>553 696 000</b>
<b>Sum anleggsmidler</b>		<b>658 048 000</b>	<b>643 442 000</b>
<b>Omløpsmidler</b>			
<b>Varer</b>			
<b>Sum varer</b>	8, 16	<b>8 961 000</b>	<b>6 178 000</b>
<b>Fordringer</b>			
Kundefordringer	12, 16, 17	122 475 000	114 269 000
Opptjent, ikke fakturert driftsinntekt	2	141 775 000	138 873 000
Andre kortsiktige fordringer		13 169 000	15 287 000
Konsernfordringer	17	154 385 000	84 050 000
<b>Sum fordringer</b>		<b>431 805 000</b>	<b>352 478 000</b>
<b>Bankinnskudd, kontanter og lignende</b>			



## Balanse

Beløp i: NOK	Note	2023	2022
Bankinnskudd, kontanter o.l.	16, 18	22 353 000	101 666 000
<b>Sum bankinnskudd, kontanter og lignende</b>		<b>22 353 000</b>	<b>101 666 000</b>
<b>Sum omløpsmidler</b>		<b>463 119 000</b>	<b>460 323 000</b>
<b>SUM EIENDELER</b>		<b>1 121 167 000</b>	<b>1 103 765 000</b>

## BALANSE - EGENKAPITAL OG GJELD

### Egenkapital

#### Innskutt egenkapital

Aksjekapital	15, 19	3 350 000	3 350 000
Annen innskutt egenkapital	15	79 999 000	79 999 000
<b>Sum innskutt egenkapital</b>		<b>83 349 000</b>	<b>83 349 000</b>

#### Opptjent egenkapital

Annen egenkapital	15	92 041 000	86 842 000
<b>Sum opptjent egenkapital</b>		<b>92 041 000</b>	<b>86 842 000</b>

#### Sum egenkapital

**175 390 000**      **170 191 000**

### Gjeld

#### Langsiktig gjeld

Utsatt skatt	14	13 223 000	7 256 000
<b>Sum avsetninger for forpliktelser</b>		<b>13 223 000</b>	<b>7 256 000</b>

#### Annen langsiktig gjeld

Gjeld til kredittinstitusjoner	16		60 000 000
Langsiktig lån finansiell leasing	10	146 000	227 000
Øvrig langsiktig gjeld	16, 17	418 287 000	418 287 000
<b>Sum annen langsiktig gjeld</b>		<b>418 433 000</b>	<b>478 513 000</b>

#### Sum langsiktig gjeld

**431 655 000**      **485 769 000**

#### Kortsiktig gjeld

Leverandørgjeld	17	155 378 000	125 978 000
Betalbar skatt	14	1 505 000	2 589 000
Skyldig offentlige avgifter	20	90 887 000	75 264 000



## Balanse

<b>Beløp i: NOK</b>	<b>Note</b>	<b>2023</b>	<b>2022</b>
Kortsiktig konserngjeld	17	105 465 000	123 518 000
Påløpt lønn og feriepenger	21	84 628 000	60 684 000
Annen kortsiktig gjeld	11, 22	76 258 000	59 772 000
<b>Sum kortsiktig gjeld</b>		<b>514 121 000</b>	<b>447 804 000</b>
<b>Sum gjeld</b>		<b>945 776 000</b>	<b>933 574 000</b>
<b>SUM EGENKAPITAL OG GJELD</b>		<b>1 121 167 000</b>	<b>1 103 765 000</b>
<b>POSTER UTENOM BALANSEN</b>			
Garantistillelser	23		



## Brønnøysundregistrene

### ÅRSREGNSKAP FOR REGNSKAPSÅRET 2023 - GENERELL INFORMASJON

Journalnummer: 2024 672796

#### Enheten

Organisasjonsnummer: 995 761 440  
Organisasjonsform: Aksjeselskap  
Foretaksnavn: RECOVER AS  
Forretningsadresse: Lilleakerveien 4A  
0283 OSLO

#### Regnskapsår

Årsregnskapets periode: 01.01.2023 - 31.12.2023

#### Konsern

Morselskap i konsern: Ja  
Konsernregnskap lagt ved: Nei

#### Regnskapsregler

Regler for små foretak benyttet: Nei  
Benyttet ved utarbeidelsen av  
årsregnskapet til selskapet: Regnskapslovens alminnelige regler

#### Årsregnskapet fastsatt av kompetent organ

Bekreftet av representant for selskapet: Hege Aukeli Faraasen  
Dato for fastsettelse av årsregnskapet: 26.06.2024

#### Grunnlag for avgivelse

År 2023: Årsregnskap er elektronisk innlevert.  
År 2022: Tall er hentet fra elektronisk innlevert årsregnskap fra 2023.

*Det er ikke krav til at årsregnskapet m.v. som sendes til Regnskapsregisteret er undertegnet. Kontrollen på at dette er utført ligger hos revisor/enhetens øverste organ. Sikkerheten ivaretas ved at innsender har rolle/rettighet for innsending av årsregnskapet via Altinn, og ved at det bekreftes at årsregnskapet er fastsatt av kompetent organ.*

Brønnøysundregistrene, 25.07.2024



Organisasjonsnr: 995 761 440  
RECOVER AS

## RESULTATREGNSKAP

Beløp i: NOK	Note	2023	2022
<b>RESULTATREGNSKAP</b>			
<b>Inntekter</b>			
Salgsinntekt	2, 3	1 860 551 000	1 653 731 000
Annen driftsinntekt	2	17 952 000	3 561 000
<b>Sum inntekter</b>		<b>1 878 503 000</b>	<b>1 657 291 000</b>
<b>Kostnader</b>			
Varekostnad	3	830 627 000	748 271 000
Lønnskostnad	4, 5	687 596 000	636 332 000
Avskrivning av driftsmidler og immaterielle eiendeler	6, 7	27 910 000	30 681 000
Nedskrivning av varige driftsmidler og immaterielle eiendeler	6		
Annen driftskostnad	4, 9, 10,	288 043 000	248 213 000
<b>Sum kostnader</b>		<b>1 834 176 000</b>	<b>1 663 496 000</b>
<b>Driftsresultat</b>		<b>44 328 000</b>	<b>-6 205 000</b>
<b>Finansinntekter og finanskostnader</b>			
Mottatt konsernbidrag	13	19 900 000	25 999 000
Renteinntekt fra foretak i samme konsern	3, 13		1 404 000
Annen renteinntekt	13		
Annen finansinntekt	13	35 569 000	13 822 000
<b>Sum finansinntekter</b>		<b>55 469 000</b>	<b>41 225 000</b>
Rentekostnad til foretak i samme konsern	13	42 397 000	25 758 000
Annen rentekostnad	10, 13		
Annen finanskostnad	13	44 729 000	29 255 000
<b>Sum finanskostnader</b>		<b>87 126 000</b>	<b>55 013 000</b>
<b>Netto finans</b>		<b>-31 656 000</b>	<b>-13 788 000</b>
<b>Ordinært resultat før skattekostnad</b>			
Skattekostnad på resultat	14	7 472 000	-4 038 000
<b>Ordinært resultat etter skattekostnad</b>		<b>5 199 000</b>	<b>-15 955 000</b>
<b>Årsresultat</b>	15	<b>5 199 000</b>	<b>-15 955 000</b>
<b>Årsresultat etter minoritetsinteresser</b>		<b>5 199 000</b>	<b>-15 955 000</b>
<b>Totalresultat</b>		<b>5 199 000</b>	<b>-15 955 000</b>



**Overføringer og  
disponeringer**

Overført fra annen  
egenkapital

15

5 199 000

-15 955 000

**Sum overføringer og  
disponeringer**

**5 199 000**

**-15 955 000**



Organisasjonsnr: 995 761 440  
RECOVER AS

## BALANSE

Beløp i: NOK	Note	2023	2022
<b>BALANSE - EIENDELER</b>			
<b>Anleggsmidler</b>			
<b>Immaterielle eiendeler</b>			
IT systemer	7	88 000	358 000
Utsatt skattefordel	14		
Goodwill	7	48 547 000	56 676 000
<b>Sum immaterielle eiendeler</b>		<b>48 635 000</b>	<b>57 034 000</b>
<b>Varige driftsmidler</b>			
Tomter, bygninger o.a. fast eiendom	6		
Maskiner og anlegg	6, 16	27 316 000	22 268 000
Driftsløsøre, inventar o. a. utstyr	6, 10, 16	7 273 000	8 261 000
It- driftsmidler	6, 16	1 227 000	1 970 000
Leasing driftsmidler	6, 10		212 000
<b>Sum varige driftsmidler</b>		<b>35 816 000</b>	<b>32 712 000</b>
<b>Finansielle anleggsmidler</b>			
Investering i datterselskap	11, 16	573 596 000	553 696 000
<b>Sum finansielle anleggsmidler</b>		<b>573 596 000</b>	<b>553 696 000</b>
<b>Sum anleggsmidler</b>		<b>658 048 000</b>	<b>643 442 000</b>
<b>Omløpsmidler</b>			
<b>Varer</b>			
<b>Sum varer</b>	8, 16	<b>8 961 000</b>	<b>6 178 000</b>
<b>Fordringer</b>			
Kundefordringer	12, 16, 1	122 475 000	114 269 000
Opptjent, ikke fakturert driftsinntekt	2	141 775 000	138 873 000
Andre kortsiktige fordringer		13 169 000	15 287 000
Konsernfordringer	17	154 385 000	84 050 000
<b>Sum fordringer</b>		<b>431 805 000</b>	<b>352 478 000</b>
<b>Bankinnskudd, kontanter og lignende</b>			
Bankinnskudd, kontanter o. l.	16, 18	22 353 000	101 666 000
<b>Sum bankinnskudd, kontanter og lignende</b>		<b>22 353 000</b>	<b>101 666 000</b>
<b>Sum omløpsmidler</b>		<b>463 119 000</b>	<b>460 323 000</b>
<b>SUM EIENDELER</b>		<b>1 121 167 000</b>	<b>1 103 765 000</b>



## BALANSE - EGENKAPITAL OG GJELD

### Egenkapital

#### Innskutt egenkapital

Aksjekapital	15, 19	3 350 000	3 350 000
Annen innskutt egenkapital	15	79 999 000	79 999 000
<b>Sum innskutt egenkapital</b>		<b>83 349 000</b>	<b>83 349 000</b>

#### Opptjent egenkapital

Annen egenkapital	15	92 041 000	86 842 000
<b>Sum opptjent egenkapital</b>		<b>92 041 000</b>	<b>86 842 000</b>

<b>Sum egenkapital</b>		<b>175 390 000</b>	<b>170 191 000</b>
------------------------	--	--------------------	--------------------

### Gjeld

#### Langsiktig gjeld

Utsatt skatt	14	13 223 000	7 256 000
<b>Sum avsetninger for forpliktelser</b>		<b>13 223 000</b>	<b>7 256 000</b>

#### Annen langsiktig gjeld

Gjeld til kredittinstitusjoner	16		60 000 000
Langsiktig lån finansiell leasing	10	146 000	227 000
Øvrig langsiktig gjeld	16, 17	418 287 000	418 287 000
<b>Sum annen langsiktig gjeld</b>		<b>418 433 000</b>	<b>478 513 000</b>

<b>Sum langsiktig gjeld</b>		<b>431 655 000</b>	<b>485 769 000</b>
-----------------------------	--	--------------------	--------------------

#### Kortsiktig gjeld

Leverandørgjeld	17	155 378 000	125 978 000
Betalbar skatt	14	1 505 000	2 589 000
Skyldig offentlige avgifter	20	90 887 000	75 264 000
Kortsiktig konserngjeld	17	105 465 000	123 518 000
Påløpt lønn og feriepenger	21	84 628 000	60 684 000
Annen kortsiktig gjeld	11, 22	76 258 000	59 772 000
<b>Sum kortsiktig gjeld</b>		<b>514 121 000</b>	<b>447 804 000</b>

<b>Sum gjeld</b>		<b>945 776 000</b>	<b>933 574 000</b>
------------------	--	--------------------	--------------------

<b>SUM EGENKAPITAL OG GJELD</b>		<b>1 121 167 000</b>	<b>1 103 765 000</b>
---------------------------------	--	----------------------	----------------------

### POSTER UTENOM BALANSEN

Garantistillelser	23		
-------------------	----	--	--



Organisasjonsnr: 995 761 440  
RECOVER AS

NOTEOPPLYSNINGER - SELSKAP - alle poster oppgitt i hele tall

## Note

Antall årsverk i regnskapsåret  
855.00

Sum Beløp

Balanseført verdi 31.12. Varige driftsmidler Immaterielle eiend.

## Konsernregnskap

Morselskapet sitt navn

Forretningskontor for morselskapet

## Begrunnelse for at datterselskap er utelatt fra konsolideringen

Samlet beløp - tilknyttet selskap Årets Fjorårets

Samlet beløp - foretak i samme konsern Årets Fjorårets

Samlet beløp - foretak i samme konsern Årets Fjorårets

Samlet beløp - felles kontrollert virksomhet Årets Fjorårets

Pantstillelse Beløp

Beholdning av egne aksjer Antall Pålydende Andel av aksjek.



DocuSign Envelope ID: DEFF7757-17B1-444E-B053-59D5F666ECB2

# Årsregnskap 2023 Recover AS

**Styrets årsberetning  
Resultatregnskap  
Balanse  
Kontantstrøm  
Noter til regnskapet**

**Org.nr.: 995 761 440**



DocuSign Envelope ID: DEFF7757-17B1-444E-B053-59D5F666ECB2

## Recover AS

### Årsberetning for 2023

Recover AS er spesialister på opprydding og gjenoppbygging etter brann-, vann- og miljøskader. Vi er Nordens ledende selskap innen faget skadebegrensning med totalt 2500 medarbeidere og 45 års erfaring. Våre kunder er i første rekke forsikringsselskaper, men Recover har også oppgaver innenfor eiendom, verftsindustrien, offshore og kommunal og offentlig sektor. Vi er godkjent for ansvarsrett i flere klasser. Våre verdier er: Modig, pålitelig og omtenkstom. Vårt kundeløfte er: Beskyttere av hverdagen for en bærekraftig verden. Selskapet har sitt hovedkontor i Oslo.

Recover AS har et tett samarbeid med øvrige konsernselskaper i Danmark og Sverige som gjør det mulig å samordne aktiviteter over landegrensene. Dette betyr at ved større oppdrag, som eksempelvis ved flom og/eller stormskader, kan selskapet levere personell med den kompetanse og opptreden som kreves for å håndtere slike oppdrag.

Recover AS har i dag 1033 ansatte og er representert over hele Norge fra Kristiansand i sør til Kirkenes i nord. Selskapet har etablert rammeavtaler med de fleste forsikringsselskaper i Norge og har langsiktige avtaler med de største selskapene som IF, Gjensidige, Tryg og Fremtind. I tillegg har selskapet etablert avtaler med kommuner, eiendomsselskaper og øvrig industri. Markedet er preget av store variasjoner i antall oppdrag tildelt fra forsikringsselskapene grunnet blant annet klima, lokalt vær og antall branner som resulterer i skadesanering. For å tilpasse antall oppdrag til driftsorganisasjonen er det nødvendig i perioder å benytte innleid arbeidskraft. Gode rammeavtaler med selskaper som yter denne type tjenester er derfor svært viktig for selskapet.

Recover AS setter kundenes krav og verdier i fokus. Gjennom årelang kompetanse har selskapet, som en av få innenfor bransjen spesialisert seg innenfor en rekke fagområder.

Vi søker derfor hele tiden å være i forkant når det gjelder bruk av ny teknologi som igjen bidrar til utvikling av gode og effektive løsninger. Proaktiv kommunikasjon, høy kvalitet og service på våre leveranser er våre viktigste konkurransefortrinn som er med på å skape merverdi for våre kunder.

#### Redegjørelse for årsregnskapet

Styret mener årsregnskapet gir et riktig bilde av selskapets resultat og stilling.

#### Resultat

Selskapets driftsinntekter i 2023 endte på NOK 1 879 millioner mot NOK 1 657 millioner i 2022. Dette utgjør en vekst på 13,3 % sammenliknet med fjoråret. Driftsresultatet (EBIT) for 2023 endte på NOK 44,3 millioner sammenliknet med et driftsresultat (EBIT) på NOK -6,2 millioner i 2022. Etter netto finanskostnader på NOK -31,7 millioner fremkommer et positivt årsresultat på NOK 5,2 millioner mot et negativt årsresultat for 2022 på NOK 16,0 millioner.

#### Investeringer

Det ble investert NOK 35,8 millioner i anleggsmidler i 2023. Investeringer er i sin helhet knyttet til verktøy, utstyr og annen hardware.

#### Balanse

Selskapets kortsiktige gjeld utgjorde ved årsslutt 45,9 % av samlet total kapital, mot 40,8 % for fjoråret. Totalkapitalen var ved utgangen av året NOK 1 121 millioner, sammenliknet med NOK 1 104 millioner for fjoråret. Egenkapitalandelen var ved årets slutt 15,6 % sammenliknet med 15,4 % i 2022. Egenkapitalen anses som forsvarlig for selskapets videre drift.

#### Kontantstrøm

Kontantstrøm fra drift i 2023 endte på NOK 160 millioner mot tilsvarende NOK 61 millioner for 2022. Forskjellen mellom driftsresultat og kontantstrøm fra drift skyldes avskrivninger og endring i arbeidskapital i 2023.

#### Likviditet

Selskapets totale bankinnskudd ved utgangen av 2023 utgjorde TNOK 22 353 mot TNOK 101 666 i 2022.



DocuSign Envelope ID: DEFF7757-17B1-444E-B053-59D5F666ECB2

## Finansiering

Selskapets rentebærende gjeld består primært av gjeld til Remedy Midco AS, gjeld til finansinstitusjon, leasing gjeld samt gjeld til deltagere i konsernets konsernkonto ordning. Gjelden til Remedy Midco AS oppstod da all bankgjeld i selskapet ble refinansiert som følge av at konsernet ble kjøpt opp av EQT. All gjeld er bundet opp mot NIBOR-rente og er således variabel.

Selskapet har en god finansiell stilling ved utgangen av 2023. Recover konsernet, ved morselskapet Remedy Midco AS, etablerte i mai 2021 en konsernkontoordning som Recover AS sluttet seg til og står som eier av. Kredittrammen på fasiliteten er felles for kassekreditten og bankgarantier. Totalt er rammen på NOK 135 millioner. Pr 31.12.2023 var tilgjengelig kassekreditt var NOK 101 millioner.

Som følge av økt oppkjøpsaktivitet har konsernet en Multi Purpose Facility (MPF). Denne har en ramme på NOK 425 millioner, hvorav NOK 250 millioner er benyttet og NOK 135 millioner er knyttet til kassekreditt og garantifasilitet. Gjenværende ramme er NOK 40 millioner. I tillegg har selskapet inngått en rammeavtale for factoring på NOK 203 millioner, som var trukket opp NOK 133,6 millioner pr 31.12.2023.

Recover AS garanterer, på lik linje med alle selskaper i konsernet, for Remedy Midco AS konsernets finansieringsordninger. Remedy Midco har finansielle covenanter som måles hvert kvartal.

Konsernet driver virksomhet som i stor grad er syklisk. I perioder med vesentlige hendelser, som eksempelvis flom, medfører dette økt kapitalbinding for konsernet. Tilgjengelig likviditet som følgende av inngåtte fasiliteter sikrer selskapets og konsernets betalingsevne ved økt kapitalbinding.

## Finansiell risiko

Med unntak av konsernkontoordningen (trekkfasiliteten) og motsvarende posisjoner ovenfor øvrige konsernselskaper, har Recover AS i all hovedsak fordringer og gjeld i NOK. Da de ulike selskapene som er del i konsernkontoordningen stort sett har innskudd eller trekk i sin egen valuta, er valutarisikoen i konsernkontoordningen (trekkfasiliteten) i stor grad redusert som følge av til dels motsvarende posisjoner ovenfor øvrige konsernselskaper. Som følge av flytende rente på Konsernkontoordningen (trekkfasiliteten) og gjeld til kredittinstitusjoner er selskapet utsatt for renterisiko. Kredittrisikoen er vurdert som lav som følge av kundesegmentene selskapet har omsetning til, samt at prosjektporteføljen består av mange relativt små prosjekter som gir god spredning i risikoen. Styret vurderer at den finansielle risikoen er under tilfredsstillende kontroll.

Recover har inngått en rammeavtaler med enkelte kunder. Noen av disse avtalene har en varighet på mer enn ett år hvor det er gitt spesifikke begrensninger i prisøkninger. I et miljø med høy inflasjon utgjør dette en risiko for selskapet, da prisøkningen ikke nødvendigvis vil være tilstrekkelige til å møte Recoverers kostnadsøkninger. Selskapet arbeider kontinuerlig med å redusere denne risikoen ved å jevnlig forhandle kundekontraktvilkår og sikre kostnadseffektiv drift.

## Fortsatt drift

I samsvar med Regnskapsloven § 3-3 bekreftes det at forutsetningen om fortsatt drift er til stede. Styret legger til grunn at forutsetningene er tilstede basert på selskapets budsjetter og prognoser for 2024 samt selskapets langsiktige strategiske prognoser for årene fremover.

## Selskapets framtidsutsikter

Recover AS har hatt en solid vekst i omsetningen de siste årene og har etablert seg som den største aktøren innenfor skadesanering i Norge. Selskapet har en klar oppfatning om at markedet vil fortsette å vokse. Klimaendringer vil påføre også det norske samfunnet ekstra belastninger der våre tjenester vil være etterspurt. Med nødvendige igangsatte strategiske og strukturelle tilpasninger i vår organisasjon vurderer styret at Recover AS har etablert et godt fundament for fortsatt vekst og resultatutvikling i årene fremover.

## Aktivitets- og redegjørelsesplikt

Recover arbeider for bærekraft hver dag gjennom å redde folks hjem, eiendeler og opprettholde kritisk infrastruktur. Som bedrift er vårt viktigste bidrag å skape et langsiktig, bærekraftig og verdiskapende selskap for våre interessenter og ansatte. Våre mål sikrer at forretningspraksis og investeringer bidrar til langsiktig økonomisk vekst samtidig og følger og akselererer miljømessig og sosial utvikling.



DocuSign Envelope ID: DEFF7757-17B1-444E-B053-59D5F666ECB2

Recover har et sterkt fokus på både aktivitets- og redegjørelsesplikten, som er sentrale elementer i vår forpliktelse til bærekraft og ansvarlighet. Gjennom vår aktivitetsplikt sørger vi for å kontinuerlig forbedre våre forretningsprosesser, redusere miljøpåvirkningen, og fremme sosialt ansvar. Vi sikrer vi full åpenhet ved å rapportere regelmessig om vår fremgang i tråd med de ti prinsippene i FNs Global Compact og FNs bærekraftsmål. Dette inkluderer detaljerte opplysninger om våre miljømessige, sosiale og økonomiske prestasjoner. Vi overvåker nøye våre aktiviteter og resultater for å sikre at vi oppfyller våre forpliktelser og mål, og vi deler denne informasjonen med våre interessenter for å fremme tillit og ansvarlighet.

Som medlem av FNs Global Compact følger Recover de 10 prinsippene for menneskerettigheter, arbeidskraft, antikorrupsjon og miljø. I tillegg anerkjenner vi viktigheten av FNs bærekraftsmål (SDG). Spesielt gjør Recover en utvidet innsats innen tre av bærekraftsmålene der vi mener vi kan ha størst innvirkning.

Bærekraftsmålene og de 10 prinsippene for UNGC fungerer som grunnlaget for vår måte å operere på. Vi har valgt å operasjonalisere dette i form av vår Trippel null strategi:

Trippel null refererer til vårt fokus for å oppnå null skade, skape null avfall og null karbonutslipp, noe som vi nøye overvåker og dokumenterer for å sikre kontinuerlig forbedring og oppfyllelse av våre mål. Som ledende aktør i markedet anerkjenner vi vår rolle i å drive utviklingen fremover, og vi streber etter å forbedre ikke bare oss selv, men også våre leverandører, kunder og bransjekolleger. Som en servicebedrift er våre ansatte vår mest verdifulle ressurs. Derfor legger vi stor vekt på åpenhet, involvering, likelønn, kjønnsdiversitet og ansattes tilfredshet som nøkkelparametere for Recover.

Våre fagforeningsrepresentanter spiller en viktig rolle i bedriftsledelsen på flere nivåer i organisasjonen, inkludert arbeidsmiljøutvalg og felles bedriftsutvalg,

#### **Engasjerte medarbeidere**

Recover har siden 2021 utført kvartalsvise pulsundersøkelser av medarbeiderengasjement. Dette har forbedret vår evne til å håndtere problemstillinger, skap en intern og anonym kanal for kommunikasjon av saker, og til slutt økt den generelle medarbeidertilfredsheten. Pulsmålingene gir verdifull informasjon, på en skala fra 0-10, om temaer knyttet til arbeidsmiljø og trivsel slik som engasjement, opplevd arbeidsmengde, meningsfrihet, relasjon til kolleger, støtte fra leder og utvikling. De gi også medarbeiderne anledning til å skrive inn egne kommentarer (fritekst). Det er høy deltakelse på og stort engasjement rundt disse målingene og eNPS ved utgangen av 2023 var på 38.

Sykefraværet i selskapet var på 10,2 % av total arbeidstid. Det gjøres forebyggende arbeid knyttet til oppfølging av sykefravær, med fokus på blant annet alternative oppgaver, sikkerhet i arbeidet og vaksinerings i regi av Recover.

Høsten 2022 ble Recover AS resertifisert etter ledelsessystemstandardene ISO 9001 for kvalitetsledelse, 14001 for miljøledelse og 45001 ledelsesstandard for arbeidsmiljø.

**Arbeidsplassikkerhet** er en av våre toppprioriteter i Recover, og vi streber etter å oppnå null skader. Alle Recover-ansatte skal trygt returnere hjem til venner og familie hver dag.

Gjennom vår ISO-sertifisering 45001 for styringssystemer for helse og sikkerhet på arbeidsplassen, setter vi en høy standard for å fortsette vår utvikling innen dette området og sikre at Recover overholder lokale lover som regulerer helse og sikkerhet. Vi har også utført sikkerhetsrisikovurderinger og analyser for alle våre hovedoperasjoner. For større prosjekter utfører vi alltid en tilleggs- og spesifikk helse-, risiko- og sikkerhetsvurdering. Imidlertid vil det viktigste alltid være at våre ansatte praktiserer sikkerhet først i hverdagen. Med andre ord, stoppe opp og vurdere enhver situasjon før handling. Derfor legger vi mye oppmerksomhet og vekt på kommunikasjon om helse og sikkerhet som et middel for å bygge en bevisst sikkerhetskultur. Dette kan være gjennom deling av risikovurderinger på arbeidsplassen, utføre sikkerhetsrunder, dele sikkerhetstemaer på TV-skjermer og avsette tid i allmøter.

I tillegg utfører våre verneombud sikkerhetsinspeksjoner, både planlagt og uanmeldt. Vi gir også grundig opplæring til våre ansatte i bruk av verneutstyr og lagring og bruk av kjemikalier. Fra og med 2021 har vi også innført obligatoriske HMS-dager for et ekstra fokus.

Målet vårt for 2023 var å redusere frekvensraten for tapte arbeidsdager (LTIFR) til <5. Det er i 2023 rapportert 6 skader med fravær, som gir en LTIFR på 3,72..



DocuSign Envelope ID: DEFF7757-17B1-444E-B053-59D5F666ECB2

## Likestilling

Recoverers virksomhet påvirker menneskers hverdag ved å redde hjem og vedlikeholde kritisk infrastruktur. Derfor må vi ikke bare overholde lover og regler, men utvide våre forpliktelser til å inkludere ansvarlig og etisk atferd med alle interessenter gjennom hele verdikjeden vår. Dette ansvaret inkluderer følgende områder og retningslinjer:

\* Recover støtter beskyttelsen av internasjonale menneskerettigheter og anerkjenner ansvarligheten for våre operasjoner gjennom våre ansatte, leverandører og andre interessenter.

\* Recover står for like muligheter uavhengig av kjønn, sivilstatus, kjønnsidentitet, etisk bakgrunn, nasjonalitet, religion, alder og/eller funksjonshemninger.

\* Recover arbeider mot korrupsjon i alle former, inkludert utpressing og bestikkelser.

\* Recover støtter frihet til å organisere seg og retten til kollektive forhandlinger, samt eliminering av tvangsarbeid, barnarbeid og diskriminering i arbeidslivet.

For å forsterke viktigheten av disse temaene, har ansatte gjennomgått eller vil gjennomgå opplæring som er utviklet med vår daglige kontekst i tankene. Disse opplæringene omfatter temaer som etisk atferd, antikorupsjon og trakassering.

Recover har som mål å opprettholde en transparent bedriftskultur og etisk atferd. Vi verdsetter sikkerhet, trygghet og rettferdig konkurranse for alle våre interessenter. Vår varslingprosess er et viktig verktøy for å opprettholde denne åpenheten og etikken. For å sikre enkel tilgang til vår varslingprosess, er den tilgjengelig på våre nettsider.

Selskapet har pr utgangen av 2023 totalt 1 033 faste ansatte, av disse er 126 kvinner (12,2 %). Kvinneandelen i administrative stillinger utgjør 57,4 %, mens andelen av kvinner i lederstillinger utgjør 13,6 %. I samme periode hadde bedriften 91 midlertidig ansatte hvorav 23 var kvinner (25,3 %).

Selskapets styre har ved utgangen av 2023 to kvinnelige og fem mannlige styremedlemmer

Gjennomsnittslønn for kvinner og menn i faste stillinger utgjorde henholdsvis kr 525 764 og kr 542 764. Selskapet har totalt 70 ansatte i deltidsstillinger, av disse er 26 kvinner (37,1 %). Selskapet har som policy lik lønn for arbeid av lik verdi.

Selskapet arbeider aktivt, målrettet og planmessig for likestilling innenfor virksomheten. Ved rekruttering, både internt og eksternt prioriteres personlige kvalifikasjoner fremfor kjønn. Ved tilbud om ansettelse, når kandidatene ellers vurderes likt på kvalifikasjoner, vil det underrepresenterte kjønn prioriteres. På denne måten vil selskapet forsøke å øke kvinneandelen i de stillingskategorier hvor denne er særskilt lav.

## Tiltak for å hindre diskriminering mv.

Bedriften arbeider aktivt for å fremme likestilling, sikre like muligheter og rettigheter og hindre diskriminering på grunn av etnisitet, nasjonal opprinnelse, avstamning, hudfarge, språk, religion og livssyn. For å bidra til dette, har bedriften blant annet etablert rutiner for rekruttering, hvor søkere fra underrepresenterte grupper oppfordres til å søke. I 2022 presiserte bedriften målet om økt mangfold og likestilling gjennom rekruttering ved å legge inn følgende tekst som standard i stillingsannonserne: "Vi fokuserer på et mangfoldig, inkluderende og likestilt arbeidsmiljø, og oppfordrer alle kvalifiserte kandidater til å søke." Det er også foretatt en gjennomgang av kriteriene for karriereutvikling og lederstillinger i bedriften.

## Åpenhetsloven

Bedriften faller inn under åpenhetsloven, og arbeider aktivt med kartlegging av sin leverandørkjede og forretningsforbindelser, for å ivareta lov om virksomheters åpenhet og arbeid med grunnleggende menneskerettigheter og anstendige arbeidsforhold. Bedriften gjennomfører risikoanalyser av sin leverandørkjede og innhenter opplysninger fra sine leverandører for videre kartlegging og oppfølging, for ivertsettelse av tiltak og videre oppfølging.

Det henvises til selskapets nettside "Recover.no" for fullstendig redegjørelse for aktsomhetsvurderingen etter denne loven.

## Ytre miljø

Selskapets virksomhet er ikke regulert av konsesjoner eller pålegg. Bedriften forurenser ikke det ytre miljø. Selskapet har stort fokus på miljø og bærekraft. Recover har fokus i større på i større grad foretar reparasjon



DocuSign Envelope ID: DEFF7757-17B1-444E-B053-59D5F666ECB2

og vedlikehold i stedet for utskiftning.  
Selskapet har en strategi om elektrifisere bilparken.

Selskapet og konsernet har gjennom hele 2023 arbeidet aktivt med bærekraft iht. bla FNs bærekraftsmål.

### Styreansvarforsikring

Det er tegnet forsikring (styreansvarforsikring) for styrets medlemmer og daglig leder for deres mulige ansvar overfor foretaket og tredjepersoner.

### Resultatdisponering

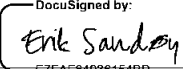
Styret foreslår at årets overskudd disponeres slik, i tillegg til at det henvises til egenkapitalnoten hvoretter det fremgår at selskapet mottar konsernbidrag fra enkelte av selskapets datterselskaper

### Årsresultat og disponeringer

I 2023 hadde selskapet et resultat etter skattekostnad på kr 5 199 071 som foreslås disponert slik:

Disponering	Beløp
Fra annen egenkapital	-5 199 071

Lillaker, 27.06.2024  
Styret i Recover AS


DocuSigned by:  
  
E7FAF84936154BD...  
Erik Nicolay Sandøy  
styremedlem

DocuSigned by:  
  
E86555A8C7944U...  
Martin Simony Byriell  
styremedlem

DocuSigned by:  
  
C0594EAB0B38498...  
Vegar Kristoffersen  
daglig leder

DocuSigned by:  
  
840FB2D8097489...  
Ted Söderholm  
styreleder

DocuSigned by:  
  
5A11BF4E34D8404...  
Asmund Lind  
styremedlem

DocuSigned by:  
  
E8338C4019284CC...  
Malin Kristensen Larsen  
styremedlem

DocuSigned by:  
  
BE8248E01D84462...  
Tom Sjøe Tarheim  
styremedlem

DocuSigned by:  
  
DDCA297D5999402...  
Monica Gulbrandsen  
styremedlem



DocuSign Envelope ID: DEFF7757-17B1-444E-B053-59D5F666ECB2

## Resultatregnskap

Recover AS

Beløp vises i tusen kr

	Note	2023	2022
<b>Driftsinntekter</b>			
Salgsinntekt	2, 3	1 860 551	1 653 731
Annen driftsinntekt	2	17 952	3 561
<b>Sum driftsinntekter</b>		<b>1 878 503</b>	<b>1 657 291</b>
<b>Driftskostnader</b>			
Varekostnad	3	830 627	748 271
Lønnskostnad	4, 5	687 596	636 332
Avskrivning av driftsmidler og immaterielle eiendeler	6, 7	27 910	30 681
Annen driftskostnad	4, 9, 10, 11, 12	288 043	248 213
<b>Sum driftskostnader</b>		<b>1 834 176</b>	<b>1 663 496</b>
<b>Driftsresultat</b>		<b>44 328</b>	<b>-6 205</b>
<b>Finansinntekter og finanskostnader</b>			
Mottatt konsernbidrag	13	19 900	25 999
Renteinntekt fra foretak i samme konsern	3, 13	0	1 404
Annen finansinntekt	13	35 569	13 822
Rentekostnad til foretak i samme konsern	13	42 397	25 758
Annen finanskostnad	13	44 729	29 255
<b>Resultat av finansposter</b>		<b>-31 656</b>	<b>-13 788</b>
Resultat før skattekostnad		12 671	-19 993
Skattekostnad på resultat	14	7 472	-4 038
<b>Resultat</b>		<b>5 199</b>	<b>-15 955</b>
<b>Årsresultat</b>	<b>15</b>	<b>5 199</b>	<b>-15 955</b>
<b>Overføringer</b>			
Overført fra annen egenkapital	15	-5 199	15 955
<b>Sum overføringer</b>		<b>5 199</b>	<b>-15 955</b>

Recover AS

Side 7



DocuSign Envelope ID: DEFF7757-17B1-444E-B053-59D5F666ECB2

### Balanse Recover AS

Beløp vises i tusen kr

Eiendeler	Note	2023	2022
<b>Anleggsmidler</b>			
<b>Immaterielle eiendeler</b>			
IT systemer	7	88	358
Goodwill	7	48 547	56 676
<b>Sum immaterielle eiendeler</b>		<b>48 635</b>	<b>57 034</b>
<b>Varige driftsmidler</b>			
Maskiner og anlegg	6, 16	27 316	22 268
Driftsløsøre, inventar o.a. utstyr	6, 10, 16	7 273	8 261
It- driftsmidler	6, 16	1 227	1 970
Leasing driftsmidler	6, 10	0	212
<b>Sum varige driftsmidler</b>		<b>35 816</b>	<b>32 712</b>
<b>Finansielle anleggsmidler</b>			
Investeringer i datterselskap	11, 16	573 596	553 696
<b>Sum finansielle anleggsmidler</b>		<b>573 596</b>	<b>553 696</b>
<b>Sum anleggsmidler</b>		<b>658 048</b>	<b>643 442</b>
<b>Omløpsmidler</b>			
Varer	8, 16	8 961	6 178
<b>Fordringer</b>			
Kundefordringer	12, 16, 17	122 475	114 269
Opptjent, ikke fakturert driftsinntekt	2	141 775	138 873
Andre kortsiktige fordringer		13 169	15 287
Konsernfordringer	17	154 385	84 050
<b>Sum fordringer</b>		<b>431 805</b>	<b>352 478</b>
Bankinnskudd, kontanter o.l.	16, 18	22 353	101 666
<b>Sum omløpsmidler</b>		<b>463 119</b>	<b>460 323</b>
<b>Sum eiendeler</b>		<b>1 121 167</b>	<b>1 103 765</b>



DocuSign Envelope ID: DEFF7757-17B1-444E-B053-59D5F666ECB2

## Balanse Recover AS

Beløp vises i tusen kr

<b>Egenkapital og gjeld</b>	<b>Note</b>	<b>2023</b>	<b>2022</b>
<b>Egenkapital</b>			
<b>Innskutt egenkapital</b>			
Aksjekapital	15, 19	3 350	3 350
Annen innskutt egenkapital	15	79 999	79 999
<b>Sum innskutt egenkapital</b>		<b>83 349</b>	<b>83 349</b>
<b>Opptjent egenkapital</b>			
Annen egenkapital	15	92 041	86 842
<b>Sum opptjent egenkapital</b>		<b>92 041</b>	<b>86 842</b>
<b>Sum egenkapital</b>		<b>175 390</b>	<b>170 191</b>
<b>Gjeld</b>			
<b>Avsetning for forpliktelser</b>			
Utsatt skatt	14	13 223	7 256
<b>Sum avsetning for forpliktelser</b>		<b>13 223</b>	<b>7 256</b>
<b>Annen langsiktig gjeld</b>			
Gjeld til kredittinstitusjoner	16	0	60 000
Langsiktig lån finansiell leasing	10	146	227
Øvrig langsiktig gjeld	16, 17	418 287	418 287
<b>Sum annen langsiktig gjeld</b>		<b>418 433</b>	<b>478 513</b>
<b>Kortsiktig gjeld</b>			
Leverandørgjeld	17	155 378	125 978
Betalbar skatt	14	1 505	2 589
Skyldig offentlige avgifter	20	90 887	75 264
Påløpt lønn og feriepenger	21	84 628	60 684
Konserngjeld	17	105 465	123 518
Annen kortsiktig gjeld	11, 22	76 258	59 772
<b>Sum kortsiktig gjeld</b>		<b>514 121</b>	<b>447 804</b>
<b>Sum gjeld</b>		<b>945 776</b>	<b>933 574</b>
<b>Sum egenkapital og gjeld</b>		<b>1 121 167</b>	<b>1 103 765</b>

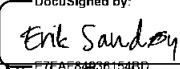


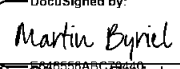
DocuSign Envelope ID: DEFF7757-17B1-444E-B053-59D5F666ECB2


**Balanse**  
Recover AS


Beløp vises i tusen kr


Lillaker, 27.06.2024  
Styret i Recover AS


DocuSigned by:  
  
Erik Nicolay Sandøy  
styremedlem


DocuSigned by:  
  
Martin Simony Byriel  
styremedlem


DocuSigned by:  
  
Vegar Kristoffersen  
daglig leder

DocuSigned by:  
  
Ted Söderholm  
styreleder

DocuSigned by:  
  
Asmund Lind  
styremedlem

DocuSigned by:  
  
Malin Kristensen Larsen  
styremedlem

DocuSigned by:  
  
Tom Sjøe Tarheim  
styremedlem

DocuSigned by:  
  
Monica Gulbrandsen  
styremedlem



DocuSign Envelope ID: DEFF7757-17B1-444E-B053-59D5F666ECB2

## Indirekte kontantstrøm

Recover AS

	Note	2023	2022
<b>Kontantstrømmer fra operasjonelle aktiviteter</b>			
Resultat før skattekostnad		12 671	-19 993
Periodens betalte skatt		-2 589	-7 184
Tap/gevinst ved salg av anleggsmidler		0	47
Ordinære avskrivninger		27 910	30 681
Netto finans		31 656	-13 790
Kostnadsført earn out		20 881	1 101
Endring i varelager		-2 783	-501
Endring i kundefordringer		-8 207	5 212
Endring i leverandørgjeld		29 400	-14 762
Opptjent ikke fakturert inntekt		-2 902	18 347
Endring i andre tidsavgrensingsposter		53 482	62 150
<b>Netto kontantstrøm fra operasjonelle aktiviteter</b>		<b>159 519</b>	<b>61 308</b>
<b>Kontantstrømmer fra investeringsaktiviteter</b>			
Innbetalinger ved salg av varige driftsmidler		121	619
Utbetalinger ved kjøp av varige driftsmidler		-22 737	-24 194
Utbetalinger ved kjøp av aksjer og andeler i andre foret:		0	-87 562
Utbetaling ved kjøp av immaterielle eiendeler		0	-120
Utbetalt konsernbidrag		0	-8 704
<b>Netto kontantstrøm fra investeringsaktiviteter</b>		<b>-22 616</b>	<b>-119 963</b>
<b>Kontantstrømmer fra finansieringsaktiviteter</b>			
Utbetalinger ved nedbetaling av langsiktig gjeld		-60 081	-3 376
Endring cash pool		-201 619	-48 845
Netto betalte renter		-11 079	-14 738
Innbetalinger av egenkapital		0	80 000
Innbetalinger av konsernbidrag		56 562	0
<b>Netto kontantstrøm fra finansieringsaktiviteter</b>		<b>-216 216</b>	<b>13 041</b>
Netto endring i kontanter og kontantekvivalenter		-79 313	-45 614
Beh. av kont. og kontantekvivalenter ved per. begynnel:		101 666	147 280
<b>Beh. av kont. og kontantekvivalenter ved per. slutt</b>		<b>22 353</b>	<b>101 666</b>



DocuSign Envelope ID: DEFF7757-17B1-444E-B053-59D5F666ECB2

Recover AS

995 761 440

## Noter til regnskapet for 2023

Beløp vises i tusen kr

### Note 1 Regnskapsprinsipper

Årsregnskapet er satt opp i samsvar med regnskapsloven og god regnskapsskikk. Tallene er presentert i hele tusen, dersom ikke annet er angitt. Selskapet leverer tjenester innen skadebegrensning, skadesanering og gjenoppbygging, og har sitt hovedkontor i Oslo.

#### Bruk av estimater

Utarbeidelse av regnskap i samsvar med regnskapsloven krever bruk av estimater. Videre krever anvendelse av selskapets regnskapsprinsipper at ledelsen må utøve skjønn. Områder som i stor grad inneholder slike skjønnsmessige vurderinger, høy grad av kompleksitet, eller områder hvor forutsetninger og estimater er vesentlige for årsregnskapet, er beskrevet i notene.

#### Salgsinntekter

Selskapets salgsinntekter består av fastpriskontrakter og kontrakter med avtalte timepriser og faste påslag for medgått materiale. Arbeid under utførelse knyttet til fastpriskontrakter med lang tilvirkningstid vurderes etter løpende avregnings metode. Arbeid under utførelse knyttet til kontrakter hvor det er avtalt timepriser og faste påslag på medgått materiale vurderes til opptjent inntekt i henhold til påløpt tid og medgått materiale.

For prosjekter som antas å gi tap, kostnadsføres hele det beregnede tapet umiddelbart. Arbeid under utførelse inngår under "Opptjent, ikke fakturert inntekt" i balansen, fratrukket forskuddsbetalingen. I tilfeller der forskuddsbetalingen overstiger utført produksjon er netto mottatt forskudd oppført under annen kortsiktig gjeld.

#### Skatter

Skattekostnaden i resultatregnskapet omfatter både periodens betalbare skatt og endring i utsatt skatt. Utsatt skatt er beregnet med 22% på grunnlag av de midlertidige forskjeller som eksisterer mellom regnskapsmessige og skattemessige verdier, samt ligningsmessig underskudd til fremføring ved utgangen av regnskapsåret. Skatteøkende og skattereduserende midlertidige forskjeller som reverserer eller kan reversere i samme periode er utlignet. Oppføring av utsatt skattefordel på netto skattereduserende forskjeller som ikke er utlignet og underskudd til fremføring, begrunnes med antatt fremtidig inntjening. utsatt skatt og skattefordel som kan balanseføres oppføres netto i balansen.

Skattereduksjon ved avgitt konsernbidrag, og skatt på mottatt konsernbidrag som føres som reduksjon av balanseført beløp på investering i datterselskap, føres direkte mot skatt i balansen (mot betalbar skatt hvis konsernbidraget har virkning på betalbar skatt, og mot utsatt skatt hvis konsernbidraget har virkning på utsatt skatt). Utsatt skatt både i selskapsregnskapet regnskapsførers til nominelt beløp.

#### Klassifisering av balanseposter

Eiendeler bestemt til varig eie eller bruk klassifiseres som anleggsmidler. Eiendeler som er tilknyttet varekretsløpet klassifiseres som omløpsmidler. Fordringer for øvrig klassifiseres som omløpsmidler hvis de skal tilbakebetales innen ett år. For gjeld legges analoge kriterier til grunn. Første års avdrag på langsiktig gjeld klassifiseres likevel ikke som kortsiktig gjeld, med unntak av første års avdrag knyttet til finansiell lease som er klassifisert som kortsiktig gjeld.

#### Varige driftsmidler

Tomter avskrives ikke. Andre varige driftsmidler balanseføres og avskrives lineært til restverdi over driftsmidlenes forventede utnyttbare levetid. Ved endring i avskrivningsplan fordeles virkningen over gjenværende avskrivningstid ("knekkpunktmetoden"). Vedlikehold av driftsmidler kostnadsføres løpende som driftskostnader. Påkostninger og forbedringer tillegges driftsmidlets kostpris og avskrives i takt med driftsmidlet. Skillet mellom vedlikehold og påkostning/forbedring regnes i forhold til driftsmidlets stand på anskaffelsestidspunktet.

#### Anskaffelseskost

Anskaffelseskost for eiendeler omfatter kjøpesummen, med fradrag for bonuser, rabatter og lignende, og med tillegg for kjøpsutgifter (frakt, toll, offentlige avgifter som ikke refunderes og andre direkte kjøpsutgifter). Ved kjøp i utenlandsk valuta balanseføres eiendelen til kursen på transaksjonstidspunktet. For varige driftsmidler og immaterielle eiendeler omfatter anskaffelseskost også direkte utgifter for å klargjøre eiendelen for bruk, for eksempel utgifter til testing av eiendelen.



DocuSign Envelope ID: DEFF7757-17B1-444E-B053-59D5F666ECB2

Recover AS

995 761 440

## Noter til regnskapet for 2023

Beløp vises i tusen kr

### Investeringer i andre skaper

Med unntak for kortsiktige investeringer i børsnoterte aksjer, brukes kostmetoden som prinsipp for investeringer andre selskaper. Kostprisen økes når midler tilføres ved kapitalutvidelse, eller når det gis konsernbidrag til datterselskap. Mottatte utdelinger resultatføres utgangspunktet som inntekt. Utdelinger som overstiger andel av opptjent egenkapital etter kjøpet føres som reduksjon av anskaffelseskost. Utbytte/konsernbidrag fra datterselskap regnskapsføres det samme året som datterselskapet avsetter beløpet. Utbytte fra andre selskaper regnskapsføres som finansinntekt når det er vedtatt.

### Varelager

Varer vurderes til det laveste av anskaffelseskost (etter FIFO-prinsippet) og virkelig verdi. For ferdig tilvirkede varer og varer under tilvirkning består anskaffelseskost av utgifter til produktutforming materialforbruk, direkte lønn, og andre direkte og indirekte produksjonskostnader (basert på normal kapasitet). Det foretas nedskrivning for påregnelig ukurans.

### Fordringer

Kundefordringer føres i balansen etter fradrag for avsetning til forventede tap. Avsetning til tap er gjort på grunnlag av individuell vurdering av fordringene og en tilleggsavsetning som skal dekke øvrige påregnelige tap. Vesentlige økonomiske problemer hos kunden, sannsynligheten for at kunden vil gå konkurs eller gjennomgå økonomisk restrukturering og utsettelse og mangler ved betalinger anses som indikatorer på at kundefordringer må nedskrives. Selskapet har etablert factoringavtale for salg av kundefordringer. Kundefordringer fra regnes balansen ettersom risiko og kontroll knyttet til kundefordringene overføres til factoringsselskapet.

Andre fordringer, både omløpsfordringer og anleggsfordringer, føres opp til det laveste av pålydende og virkelig verdi. Virkelig verdi er nåverdien av forventede framtidige innbetalinger. Det foretas likevel ikke neddiskontering når effekten av neddiskontering er uvesentlig for regnskapet. Avsetning til tap vurderes på samme måte som for kundefordringer.

### Konsernkonto

Selskapets konsernkontoordning med tilhørende trekkfasilitet er bruttopresentert regnskapet. Andre konsernselskapers anvendelse av konsernkontoordningen og trekkfasilitet presenteres som konsernmellomværende, se note 17.

### Gjeld

Gjeld, med unntak for enkelte avsetninger for forpliktelser, balanseføres til nominelt gjeldsbeløp

### Kontantstrømoppstilling

Kontantstrømoppstillingen er utarbeidet etter den indirekte metoden. Kontanter og kontantekvivalenter omfatter kontanter, bankinnskudd og andre kortsiktige, likvide plasseringer, som umiddelbart og med uvesentlig kursrisiko kan konverteres til kjente kontantbeløp og med gjenværende løpetid mindre enn tre måneder fra anskaffelsesdato.

## Note 2 Driftsinntekter og opptjent, ikke fakturert inntekt

	2023	2022
Inntekter knyttet til skadebegrensningsprosjekter	1 860 551	1 653 731
Andre inntekter	17 952	3 561
<b>Sum</b>	<b>1 878 503</b>	<b>1 657 291</b>



DocuSign Envelope ID: DEFF7757-17B1-444E-B053-59D5F666ECB2

Recover AS

995 761 440

## Noter til regnskapet for 2023

Beløp vises i tusen kr

Balansførte verdier vedrørende prosjekter

	<b>2023</b>	<b>2022</b>
Sum inntektsført arbeid under utførelse	777 559	609 908
Sum fakturert arbeid under utførelse	-635 784	-471 035
<b>Opptjent ikke fakturert inntekt</b>	<b>141 775</b>	<b>138 873</b>
Kostnadsført arbeid under utførelse	629 476	419 900

Selskapet har ikke mottatt forskuddsbetalinger som overstiger opptjente inntekter. Det er ingen tilbakeholdte betalinger av forskuddsfakturert produksjon eller vesentlig gjenværende produksjon på tapsprosjekter.

## Note 3 Transaksjoner med nærstående parter

### Kjøp av varer og tjenester:

	<b>2023</b>	<b>2022</b>
Tosiva AS - Management fee	22 751	21 275
Kjøp av varer og tjenester datterselskaper	7 665	10 521
<b>Sum</b>	<b>30 416</b>	<b>31 796</b>

### Salg av varer og tjenester:

	<b>2023</b>	<b>2022</b>
Salg av varer og tjenester til datterselskaper	585	1 268
<b>Sum</b>	<b>585</b>	<b>1 268</b>

### Andre transaksjoner med nærstående:

	<b>2023</b>	<b>2022</b>
Remedy Midco AS - rentekostnader	42 397	25 758
Tosiva AS - Renteinntekter	0	1 404
<b>Sum</b>	<b>42 397</b>	<b>27 162</b>

Ytelser til ledende ansatte er omtalt i note 4 og mellomværende med konsernselskaper er omtalt i note 17.

Management fee består av felleskostnader som fordeles til de respektive selskapene basert på omsetningsbasert fordelingsnøkkel. Påslag er beregnet med 5 % på kostpris.

Se note 17 for opplysninger om mellomværende med selskap i samme konsern, samt note 18 for opplysninger om konsernkontoordningen

## Note 4 Lønnskostnader og ytelser, godtgjørelser til daglig leder, styret og revisor

### Lønnskostnader

	<b>2023</b>	<b>2022</b>
Lønninger	564 116	521 690
Arbeidsgiveravgift	75 915	70 045
Pensjonskostnader	24 581	39 476
Andre ytelser	22 985	5 120
<b>Sum</b>	<b>687 596</b>	<b>636 332</b>



DocuSign Envelope ID: DEFF7757-17B1-444E-B053-59D5F666ECB2

Recover AS

995 761 440

## Noter til regnskapet for 2023

Beløp vises i tusen kr

Sysselsatte årsverk	1040	855
---------------------	------	-----

## Ytelser til ledende personer

	Daglig leder	Styret
Lønn	2 222	0
Pensjonskostnader	54	0
Annen godtgjørelse	123	0
<b>Sum</b>	<b>2 400</b>	<b>0</b>

Daglig leder har 6 mnd oppsigelsestid og har ikke krav på etterlønn.  
Daglig leder og ledergruppen har avtale om bonus.

Det er ikke utbetalt styrehonorar i 2023.

## Revisor

Kostnadsført revisjonshonorar for 2023 utgjør 776 TNOK ekskl. mva.  
I tillegg kommer honorar for andre tjenester med 224 TNOK ekskl. mva.



DocuSign Envelope ID: DEFF7757-17B1-444E-B053-59D5F666ECB2

Recover AS

995 761 440

## Noter til regnskapet for 2023

Beløp vises i tusen kr

### Note 5 Innskuddspensjon

Selskapet har en innskuddsbasert pensjonsordning som omfatter i alt 1 163 personer i 2023 (1010 i 2022). Samtlige ansatte er med i en kollektiv pensjonsordning etter Lov om foretakspensjon. Pensjonssparingen utgjør 2,46 % av lønnen fra 0 til 7,1 G og 4,21 % for lønn fra 7,1 til 12 G. Ordningene gir rett til definerte fremtidige ytelser, som i hovedsak bestemmes av antall opptjeningsår, lønnsnivå ved oppnådd pensjonsalder og størrelsen på ytelsene fra folketrygden. Forpliktelsene knyttet til den kollektive ordningen er dekket gjennom et forsikringsselskap. Tilleggspensjonsordningen finansieres over selskapets drift.

Selskapet har også en avtalefestet førtidspensjonsordning (AFP). AFP-ordningen, som var gjeldende fra og med 1. januar 2011, er å anse som en ytelsesbasert flerforetaksordning, men regnskapsførers som en innskuddsordning frem til det foreligger pålitelig og tilstrekkelig informasjon slik at selskapet kan regnskapsføre sin proporsjonale andel av pensjonskostnad, pensjonsforpliktelse og pensjonsmidler i ordningen. Selskapets forpliktelser er dermed ikke balanseført som gjeld.

Selskapets pensjonsordninger tilfredsstiller kravene i lov om obligatorisk tjenestepensjon.

	2023	2022
Innbetaling innskuddspensjon	16 687	15 015
Innbetalt AFP ordning	9 552	8 926
<b>Sum</b>	<b>26 239</b>	<b>23 942</b>

### Note 6 Varige driftsmidler

	Leasing driftsmidler	Maskiner, inventar og transportmidler	IT- driftsmidler anlegg	Totalt
Anskaffelseskost 01.01.2023	14 507	128 743	14 070	157 319
Tilgang kjøpte driftsmidler	0	22 644	93	22 737
Avgang solgte driftsmidler	0	-121	0	-121
<b>Anskaffelseskost 31.12.2023</b>	<b>14 507</b>	<b>151 266</b>	<b>14 162</b>	<b>179 935</b>
Akkumulerte avskrivninger 01.01	14 295	98 214	12 099	124 608
Årets avskrivninger	78	18 597	836	19 511
<b>Bokført verdi 31.12.2023</b>	<b>134</b>	<b>34 455</b>	<b>1 227</b>	<b>35 816</b>
<b>Årets avskrivninger</b>	<b>78</b>	<b>18 597</b>	<b>836</b>	<b>19 511</b>
Økonomisk levetid	20-50 år	3-5 år	3-5 år	



DocuSign Envelope ID: DEFF7757-17B1-444E-B053-59D5F666ECB2

Recover AS

995 761 440

## Noter til regnskapet for 2023

Beløp vises i tusen kr

### Note 7 Immaterielle eiendeler

	IT Systemer	Goodwill	Totalt
Anskaffelseskost 01.01.2023	16 686	89 954	106 640
Tilgang kjøpte immaterielle eiendeler	120	0	120
<b>Anskaffelseskost 31.12.2023</b>	<b>16 806</b>	<b>89 954</b>	<b>106 761</b>
Akk. av- og nedskrivninger 01.01.2023	16 448	33 279	49 727
Årets avskrivninger	270	8 129	8 399
<b>Akk. av- og nedskrivninger 31.12.2023</b>	<b>16 718</b>	<b>41 408</b>	<b>58 125</b>
<b>Bokført verdi 31.12.2023</b>	<b>88</b>	<b>48 547</b>	<b>48 635</b>
<b>Årets avskrivninger</b>	<b>270</b>	<b>8 129</b>	<b>8 399</b>
Økonomisk levetid			
Økonomisk levetid	5-10 år	5 år	
Avskrivningsplan	Lineær	Lineær	

Goodwill ervervet i 2017 og 2018 er knyttet til kjøp og innfusjonering av hhv Serfix A5 (2017) og Hallingdal Skade og Vedlikehold AS (2018) og avskrives over 10 år. Goodwill ervervet i 2021 er knyttet til kjøp og innfusjonering av det tidligere datterselskapet Byggmesterkompaniet AS, og avskrives over 10 år. Avskrivningstid for innfusjonert goodwill samsvarer med selskapets forventning på oppkjøpstidspunktet om at oppkjøpet vil gi meravkastning til selskapet over disse tidsrommene.

### Note 8 Varer

Varelager	2023	2022
Innkjøpte ferdigvarer	8 961	6 178
<b>Sum varelager</b>	<b>8 961</b>	<b>6 178</b>

### Note 9 Spesifikasjon av driftskostnader etter art

	2023	2022
Drift eiendom inkl. Energikostnader	13 174	13 760
Verktøy, driftsmateriell og inventar	23 289	19 184
Reparasjon - og vedlikeholdskostnader	10 349	13 988
Leie- og leasingkostnader	91 367	85 701
Reiseutgifter	48 796	35 837
Konsulentonorar og innleie av personell	9 183	13 185
Tap på fordringer	3 277	-622
EDB programvare, lisenser mm.	19 623	14 890
Forsikring og andre avgifter	3 753	9 440
Management fee	22 751	21 275
Andre driftskostnader	42 481	21 574
<b>Sum driftskostnader</b>	<b>288 043</b>	<b>248 213</b>



DocuSign Envelope ID: DEFF7757-17B1-444E-B053-59D5F666ECB2

Recover AS

995 761 440

## Noter til regnskapet for 2023

Beløp vises i tusen kr

### Note 10 Leieavtaler herunder finansiell leasing

Årlig leie av ikke balanseførte driftsmidler

Driftsmiddel	2023		2022	
	Leieperiode	Årlig leie	Leieperiode	Årlig leie
Biler	1-5 år	56 277		52 222
Bygg	1-7 år	29 654		28 035
Annet	3,5 år	940		1 066

### Låneforpliktelse knyttet til finansiell leasing

	2023	2022
Forpliktelse 01.01	227	322
Avdrag	-81	-95
<b>Sum forpliktelse 31.12.</b>	<b>146</b>	<b>227</b>
Renter i perioden	1	3
<b>Forfallstruktur</b>		
Innen 1 år	99	99
1-5 år	47	128
<b>Sum</b>	<b>146</b>	<b>227</b>
Leasinggjeld sikret ved pant	146	227
Balanseførte verd av pansatte eiendeler	134	212

### Note 11 Aksjer i datterselskap

Datterselskap	Eierandel	Egenkapital 2023 (100%)
Brdr Grønnerud AS	100%	11 351
TT- Teknikk AS	100%	48 456
JTR Gruppen AS	100%	16 812
Urheiå AS	100%	15 105
Høytrykk og Vedlikeholdsservice AS	100%	15 470
Byggmester Rygg og Myrland AS	70%	15 726
Bjerklind Bygg AS	70%	36 104
SI Entreprenør AS	70%	12 286
Serwent Holding AS	100%	16

Selskapene Bjerklind Bygg AS, SI Entreprenør AS, Høytrykk og Vedlikeholdsservice AS og Byggmester Rygg og Myrland AS har en earn out avtale. Earn out utløses dersom gjennomsnittlig EBITDA for 2021 til 2023 når visse terskler. Forpliktelsen vil forfalle etter at årsregnskapet for 2023 er avlagt. Basert på forventede resultater er earn out estimert til 67 465 TNOK. Justeringer av earn out føres over resultatet som annen driftskostnad.

Alle oppkjøpene er finansiert med konserngjeld. Ledelsen mener at oppkjøpet vil styrke posisjonen til Recover AS i det norske markedet og at de vil ha positiv effekt, utover virkelig verdi av netto ervervede eiendeler.



DocuSign Envelope ID: DEFF7757-17B1-444E-B053-59D5F666ECB2

Recover AS

995 761 440

## Noter til regnskapet for 2023

Beløp vises i tusen kr

### Note 12 Kundefordringer

	2023	2022
Kundefordringer til pålydende	238 288	226 896
Factoring	-111 940	-111 316
Avsetning til tap	-3 873	-1 311
<b>Balansført verdi av kundefordringer 31.12</b>	<b>122 475</b>	<b>114 269</b>
Endring i avsetning til tap	-2 561	-1 320
Realiserte tap	36	629
<b>Sum resultatførte tap på krav</b>	<b>-2 526</b>	<b>-691</b>

Kostnadsført tap er klassifisert som annen driftskostnad i regnskapet.

Selskapet har inngått en factoringavtale med DNB. I henhold til avtale har DnB overtatt risiko og kontroll for den kjøpte fordringsmassen. Pr. 31.12.2023 var rammen på MNOK 203.

### Note 13 Finansinntekter og finanskostnader

	2023	2022
<b>Finansinntekter</b>		
Mottatt konsernbidrag	19 900	25 999
Renteinntekt fra foretak i samme konsern	0	1 404
Annen renteinntekt	136	209
Valutagevinst	3 164	2 295
Andre finansinntekter	32 270	11 316
<b>Sum finansinntekter</b>	<b>55 469</b>	<b>41 223</b>
<b>Finanskostnader</b>		
Rentekostnader fra foretak i samme konsern	42 397	25 758
Annen rentekostnad	18 800	6 983
Valutatap	4 775	1 585
Annen finanskostnad (disagio)	21 154	20 686
<b>Sum finanskostnader</b>	<b>87 126</b>	<b>55 013</b>
<b>Netto finansposter</b>	<b>-31 656</b>	<b>-13 788</b>

### Note 14 Skatt

	2023	2022
<b>Årets skattegrunnlag</b>		
Betalbar skatt	1 505	2 589
Endring i utsatt skatt	5 967	-6 627
<b>Sum skattekostnad</b>	<b>7 472</b>	<b>-4 038</b>
<b>Beregning av årets skattegrunnlag:</b>		
Ordinært resultat før skattekostnad	12 671	-19 993
Permanente forskjeller	21 293	1 638



DocuSign Envelope ID: DEFF7757-17B1-444E-B053-59D5F666ECB2

Recover AS

995 761 440

## Noter til regnskapet for 2023

Beløp vises i tusen kr

Endring i midlertidige forskjeller	-27 122	30 122	
<b>Årets skattegrunnlag</b>	<b>6 843</b>	<b>11 766</b>	
<b>Betalbar skatt i balansen:</b>	<b>2023</b>	<b>2022</b>	
Betalbar skatt på årets resultat	-2 873	-3 131	
Betalbar skatt på mottatt konsernbidrag	4 378	5 720	
<b>Sum betalbar skatt i balansen</b>	<b>1 505</b>	<b>2 589</b>	
<b>Oversikt over midlertidige forskjeller:</b>	<b>2023</b>	<b>2022</b>	<b>Endring</b>
Varige driftsmidler	12 941	22 123	9 182
Fordringer	-3 670	-1 311	2 359
Tilvirkningskontrakter	116 891	79 843	-37 048
Leieavtaler		-14	-14
Gevinst- og tapskonto	-71	-88	-18
Avsetning etter god regnskapsskikk	-2 351	-4 054	-1 703
Andre forskjeller	-60 250	-60 130	120
<b>Sum</b>	<b>63 491</b>	<b>36 369</b>	<b>-27 122</b>
<b>Sum</b>	<b>63 491</b>	<b>36 369</b>	<b>-27 122</b>
<b>Utsatt skatt (22 %)</b>	<b>13 223</b>	<b>7 256</b>	<b>-5 967</b>
<b>Forklaring til hvorfor årets skattekostnad ikke utgjør 0 % av resultat før skatt:</b>	<b>2023</b>	<b>2022</b>	
Resultat før skatt	12 671	-19 993	
0 % skatt av resultat før skatt	2 788	-4 398	
Permanente forskjeller 0 %	4 685	360	
<b>Beregnet skattekostnad</b>	<b>7 472</b>	<b>-4 038</b>	
Effektiv skattesats	59,0 %	20,2 %	

Konsernets samlede netto rentekostnader for 2023 er under terskelbeløpet på MNOK 25 og selskapet har derfor ikke noe avskåret rentefradrag i 2023.

## Note 15 Egenkapital

	Aksjekapital	Annen Innskutt egenkapital	Annen egenkapital	Sum egenkapital
Pr. 31.12.2022	3 350	79 999	86 842	170 191
Årets resultat	0	0	5 199	5 199
Pr 31.12.2023	3 350	79 999	92 041	175 390



DocuSign Envelope ID: DEFF7757-17B1-444E-B053-59D5F666ECB2

Recover AS

995 761 440

## Noter til regnskapet for 2023

Beløp vises i tusen kr

### Note 16 Rentebærende gjeld

	Pålydende verdi	Bokført verdi
Konsernlån (Remedy Midco)	418 287	418 287
<b>Sum</b>	<b>418 287</b>	<b>418 287</b>

Ihht låneavtalen mellom Remedy Midco AS og Recover AS forfaller lånebeløpet når det avtales mellom partene. Remedy Midco AS har bekreftet til selskapet at forfall ikke vil finne sted i løpet av en periode på 12 måneder fra dato for årsregnskapet. Renter knyttet til konsernlån fra Remedy Midco AS akkumuleres som del av hovedstolen hver tredje måned og forfaller til betaling sammen med hovedstolen som beskrevet ovenfor.

Som sikkerhet for alle lån fra konsortiet DNB, SEB og Swedbank til Remedy Midco AS konsernet ble det gitt pantesikkerhet i Remedy Midco AS konsernets eiendeler, herunder Recover AS sine eiendeler, begrenset oppad til 2 300 MNOK.

Bokført verdi av Recover AS sine eiendeler stillet som sikkerhet utgjorde per 31.12.2023:

Aksjer i datterselskaper 573 596 TNOK  
Bankkonto 22 206 TNOK  
Kundefordringer 122 475 TNOK  
Driftsløsøre 35 682 TNOK  
Varebeholdning 8 961 TNOK

Det er finansielle betingelser knyttet til den eksterne gjelden til konsortiet DNB, SEB og Swedbank som måles kvartalsvis basert på konsolidert IFRS regnskap for Remedy Midco AS. Den finansielle betingelsen er knyttet til maksimal netto gjeldsgrad i forhold til siste 12 mnd justert EBITDA som definert i låneavtalen. Dersom Remedy Midco AS ikke overholder betingelsene gir låneavtalen långiver anledning til å rette forholdet innen en frist gjennom tilførsel av ny kapital. Recover AS vil basert på gitte betingelser i låneavtalen med bank-konsortiet anses som med-garantist for oppfyllelse av Remedy Midco AS sine forpliktelser under låneavtalen.

### Note 17 Mellomværende med selskap i samme konsern m.v.

#### Kundefordringer

	2023	2022
Datterselskaper	701	0
<b>Sum</b>	<b>701</b>	<b>0</b>

#### Fordringer

	2023	2022
Tosiva AS	1 297	18 229
Datterselskaper	743	1
Fordringer konsernkontordningen EUR	30 223	2 499
Gjeld konsernselskaper under konsern kontoordning SEK	64 811	
Gjeld konsernselskaper under konsern kontoordning NOK	20 017	
Gjeld konsernselskaper under konsern kontoordning DKK	10 636	
Konsernbidrag årets	19 900	25 999
Konsernbidrag tidligere år (vedtatt)	6 758	37 322
<b>Sum</b>	<b>154 385</b>	<b>84 050</b>



DocuSign Envelope ID: DEFF7757-17B1-444E-B053-59D5F666ECB2

Recover AS

995 761 440

## Noter til regnskapet for 2023

Beløp vises i tusen kr

### Leverandørgjeld

	2023	2022
Datterselskaper	656	0
<b>Sum</b>	<b>656</b>	<b>0</b>

### Kortsiktig gjeld

	2023	2022
Gjeld konsernselskaper under konsern kontoordning DKK	0	19 545
Gjeld konsernselskaper under konsern kontoordning SEK	0	7 453
Gjeld konsernselskaper under konsern kontoordning NOK	0	51 433
Avgitt konsernbidrag årets	19 900	35
Avgitt konsernbidrag tidligere år (vedtatt)	35	
Påløpte renter	85 530	45 052
<b>Sum</b>	<b>105 465</b>	<b>123 518</b>

### Langsiktig gjeld

	2023	2022
Annen langsiktig gjeld (se note 16)	418 287	418 287
<b>Sum</b>	<b>418 287</b>	<b>418 287</b>

### Note 18 Bankinnskudd

Recover AS har etablert skattetrekksgaranti med en ramme på TNOK 30 000.

Trekkrettigheter:

	2023	2022
Ubenyttet trekkfasiliteter (TNOK)	101 023	104 444

Selskapet er hovedkontoinnehaver i en konsernkontoordning etablert for selskapene i Remedy-konsernet. I tilknytning til konsernkontoordningen er det etablert en fler valuta trekkfasilitet begrenset til TNOK 135 000 som er betinget av at selskapet overholder finansielle betingelser iht. låneavtalen med DNB, Swedbank og SEB, jfr note 22 og det er stillet sikkerhet for trekkfasilitet. Selskapet er som hovedkontoinnehaver ansvarlig for konsernets netto trekk under konsernkontoordningen. Deltagende konsernselskaper er solidarisk ansvarlige under ordningen og konsernets eiendeler er stillet som sikkerhet.

Selskapet hadde benyttet 33 977 TNOK av trekkfasiliteten ved utgangen av 2023. Tilgjengelig trekk etter trukket garantier er 101 023 TNOK. Trekk eller innskudd foretatt av andre enheter i gruppen er presentert som kortsiktig konsernmellomværende. Ubenyttet trekkfasilitet per 31.12.2023 er tilgjengelig for alle driftsselskapene i konsernet.



DocuSign Envelope ID: DEFF7757-17B1-444E-B053-59D5F666ECB2

Recover AS

995 761 440

## Noter til regnskapet for 2023

Beløp vises i tusen kr

### Note 19 Aksjekapital og aksjonærinformasjon

Aksjekapitalen på TNOK 3 350 består av 1 000 aksjer à kr 3 350.

Mørselskapet Tosiva AS har forretningskontor i Lilleakerveien 4A, 0283 Oslo. Tosiva AS inngår i Remedy Topco AS-konsernet. Remedy Topco AS kjøpte Navie Oy med Recover-gruppen i mars 2020 gjennom sitt indirekte datterselskap Remedy Bidco AS. Konsernregnskapet for Remedy Topco AS kan utleveres ved henvendelse til konsernets hovedkontor i Lilleakerveien 4A, 0283 Oslo.

### Note 20 Offentlige avgifter, skattetrekk og andre trekke

	2023	2022
Forskuddstrekk	21 696	19 887
Skyldig arbeidsgiveravgift	13 612	11 511
Arbeidsgiveravgift av avsatt feriepenger	7 284	6 753
Skyldig merverdiavgift	48 104	34 485
Andre trekk	191	285
Annet	0	2 344
<b>Sum</b>	<b>90 887</b>	<b>75 264</b>

### Note 21 Påløpt lønn og feriepenger

	2023	2022
Påløpt lønn	26 523	6 383
Påløpte feriepenger	57 485	53 461
Refusjoner	621	840
<b>Sum</b>	<b>84 628</b>	<b>60 684</b>

### Note 22 Annen kortsiktig gjeld

	2023	2022
Periodiserte kostnader	6 442	9 135
Restruktureringsavsetning	597	4 054
Earn out	67 465	46 584
Annen kortsiktig gjeld	1 754	0
<b>Sum</b>	<b>76 258</b>	<b>59 772</b>



DocuSign Envelope ID: DEFF7757-17B1-444E-B053-59D5F666ECB2

Recover AS

995 761 440

## Noter til regnskapet for 2023

Beløp vises i tusen kr

### Note 23 Andre ikke balanseførte forpliktelser

I forbindelse med kjøp av 70% av aksjer i datterselskapene Bjerklind Bygg AS, S.I. Entreprenør AS og Byggmester Rygg & Myrland AS har Recover som en del av kjøpsavtalen inngått en call opsjon for Recover og put opsjon for selgere for de resterende 30% av aksjene. Prisen for de resterende 30% baserer seg på en på forhånd avtalt multiplum som ganges med et nøkkeltall (EBITA/ EBITDA). Dette betyr at prisen svinger avhengig av resultatene i perioden opsjonen gjelder. Det er ikke betalt noen opsjonspremie for opsjonene og verdien på tidspunktet for inngåelse av kontrakten er vurdert til 0.

Recover AS har stilt husleiegaranti for TT-Teknikk AS på 2 531 TNOK for leie av Fetveien 31&33 på Kjeller. I tillegg har selskapet stillet garanti til Haugesund kommune på TNOK 369 som utløper 17.01.2025.

Selskapet har stilt skattetrekksgaranti på TNOK 30 000

### Note 24 Hendelser etter balansedagen

Eierandelen i Serwent selskapene (TT-Teknikk AS, Brdr Grønnerud AS, JTR Gruppen AS, Urheiå AS, Høytrykk og Vedlikeholdsservice AS, og Serwent Holding AS) ble overdratt til Remedy Midco AS, den 10. april i 2024.



Statsautoriserte revisorer  
Ernst & Young AS  
Stortorvet 7, 0155 Oslo  
Postboks 1156 Sentrum, 0107 Oslo

Foretaksregisteret: NO 976 389 387 MVA  
Tlf: +47 24 00 24 00  
www.ey.no  
Medlemmer av Den norske Revisorforening

## UAVHENGIG REVISORS BERETNING

Til generalforsamlingen i Recover AS

### Konklusjon

Vi har revidert årsregnskapet for Recover AS som består av balanse per 31. desember 2023, resultatregnskap og kontantstrømoppstilling for regnskapsåret avsluttet per denne datoen og noter til årsregnskapet, herunder et sammendrag av viktige regnskapsprinsipper.

Etter vår mening oppfylder årsregnskapet gjeldende lovkrav og gir et rettviseende bilde av selskapets finansielle stilling per 31. desember 2023 og av dets resultater og kontantstrømmer for regnskapsåret avsluttet per denne datoen i samsvar med regnskapslovens regler og god regnskapskikk i Norge.

### Grunnlag for konklusjon

Vi har gjennomført revisjonen i samsvar med International Standards on Auditing (ISA-ene). Våre oppgaver og plikter i henhold til disse standardene er beskrevet nedenfor under *Revisors oppgaver og plikter ved revisjonen av årsregnskapet*. Vi er uavhengige av selskapet i samsvar med kravene i relevante lover og forskrifter i Norge og *International Code of Ethics for Professional Accountants* (inkludert internasjonale uavhengighetsstandarder) utstedt av International Ethics Standards Board for Accountants (IESBA-reglene), og vi har overholdt våre øvrige etiske forpliktelser i samsvar med disse kravene. Innhentet revisjonsbevis er etter vår vurdering tilstrekkelig og hensiktsmessig som grunnlag for vår konklusjon.

### Øvrig informasjon

Øvrig informasjon omfatter informasjon i selskapets årsrapport bortsett fra årsregnskapet og den tilhørende revisjonsberetningen. Styret og daglig leder (ledelsen) er ansvarlig for den øvrige informasjonen. Vår konklusjon om revisjonen av årsregnskapet dekker ikke den øvrige informasjonen, og vi attesterer ikke den øvrige informasjonen.

I forbindelse med revisjonen av årsregnskapet er det vår oppgave å lese den øvrige informasjonen med det formål å vurdere om årsberetningen inneholder de opplysninger som skal gis i henhold til gjeldende lovkrav og hvorvidt det foreligger vesentlig inkonsistens mellom den øvrige informasjonen og årsregnskapet eller kunnskap vi har opparbeidet oss under revisjonen, eller hvorvidt den tilsynelatende inneholder vesentlig feilinformasjon. Dersom vi konkluderer med at den øvrige informasjonen inneholder vesentlig feilinformasjon eller ikke inneholder de opplysninger som skal gis i henhold til gjeldende lovkrav, er vi pålagt å rapportere det.

Vi har ingenting å rapportere i så henseende, og vi mener at årsberetningen er konsistent med årsregnskapet og inneholder de opplysninger som skal gis i henhold til gjeldende lovkrav.

### Ledelsens ansvar for årsregnskapet

Ledelsen er ansvarlig for å utarbeide årsregnskapet og for at det gir et rettviseende bilde i samsvar med regnskapslovens regler og god regnskapskikk i Norge. Ledelsen er også ansvarlig for slik intern kontroll som den finner nødvendig for å kunne utarbeide et årsregnskap som ikke inneholder vesentlig feilinformasjon, verken som følge av misligheter eller feil.

Ved utarbeidelsen av årsregnskapet må ledelsen ta standpunkt til selskapets evne til fortsatt drift og opplyse om forhold av betydning for fortsatt drift. Forutsetningen om fortsatt drift skal legges til grunn for årsregnskapet med mindre ledelsen enten har til hensikt å avvikle selskapet eller virksomheten, eller ikke har noe annet realistisk alternativ.



Building a better  
working world

## Revisors oppgaver og plikter ved revisjonen av årsregnskapet

Vårt mål er å oppnå betryggende sikkerhet for at årsregnskapet som helhet ikke inneholder vesentlig feilinformasjon, verken som følge av misligheter eller feil, og å avgi en revisjonsberetning som inneholder vår konklusjon. Betryggende sikkerhet er en høy grad av sikkerhet, men ingen garanti for at en revisjon utført i samsvar med ISA-ene, alltid vil avdekke vesentlig feilinformasjon. Feilinformasjon kan skyldes misligheter eller feil og er å anse som vesentlig dersom den enkeltvis eller samlet med rimelighet kan forventes å påvirke de økonomiske beslutningene som brukerne foretar på grunnlag av årsregnskapet.

Som del av en revisjon i samsvar med ISA-ene, utøver vi profesjonelt skjønn og utviser profesjonell skepsis gjennom hele revisjonen. I tillegg:

- identifiserer og vurderer vi risikoen for vesentlig feilinformasjon i årsregnskapet, enten det skyldes misligheter eller feil. Vi utformer og gjennomfører revisjonshandlinger for å håndtere slike risikoen, og innhenter revisjonsbevis som er tilstrekkelig og hensiktsmessig som grunnlag for vår konklusjon. Risikoen for at vesentlig feilinformasjon som følge av misligheter ikke blir avdekket, er høyere enn for feilinformasjon som skyldes feil, siden misligheter kan innebære samarbeid, forfalskning, bevisste utelatelser, uriktige fremstillinger eller overstyring av intern kontroll.
- opparbeider vi oss en forståelse av den interne kontrollen som er relevant for revisjonen, for å utforme revisjonshandlinger som er hensiktsmessige etter omstendighetene, men ikke for å gi uttrykk for en mening om effektiviteten av selskapets interne kontroll.
- evaluerer vi om de anvendte regnskapsprinsippene er hensiktsmessige og om regnskapsestimater og tilhørende noteopplysninger utarbeidet av ledelsen er rimelige.
- konkluderer vi på om ledelsens bruk av fortsatt drift-forutsetningen er hensiktsmessig, og, basert på innhentede revisjonsbevis, hvorvidt det foreligger vesentlig usikkerhet knyttet til hendelser eller forhold som kan skape betydelig tvil om selskapets evne til fortsatt drift. Dersom vi konkluderer med at det eksisterer vesentlig usikkerhet, kreves det at vi i revisjonsberetningen henleder oppmerksomheten på tilleggsopplysningene i årsregnskapet, eller, dersom slike tilleggsopplysninger ikke er tilstrekkelige, at vi modifierer vår konklusjon. Våre konklusjoner er basert på revisjonsbevis innhentet frem til datoen for revisjonsberetningen. Etterfølgende hendelser eller forhold kan imidlertid medføre at selskapet ikke kan fortsette driften.
- evaluerer vi den samlede presentasjonen, strukturen og innholdet i årsregnskapet, inkludert tilleggsopplysningene, og hvorvidt årsregnskapet gir uttrykk for de underliggende transaksjonene og hendelsene på en måte som gir et rettviseende bilde.

Vi kommuniserer med styret blant annet om det planlagte omfanget av og tidspunktet for revisjonsarbeidet og eventuelle vesentlige funn i revisjonen, herunder vesentlige svakheter i den interne kontrollen som vi avdekker gjennom revisjonen.

Oslo, 27. juni 2024  
ERNST & YOUNG AS

*Revisjonsberetningen er signert elektronisk*

Trond Stian Nytveit  
statsautorisert revisor

Uavhengig revisors beretning - Recover AS 2023

A member firm of Ernst & Young Global Limited

Penneo document key: J65PJ-GKZF-6BPV2-3NWEB-WTD25-JDWLZ



# PENNEO

Signaturene i dette dokumentet er juridisk bindende. Dokument signert med "Penneo™ - sikker digital signatur". De signerende parter sin identitet er registrert, og er listet nedenfor.

"Med min signatur bekrefter jeg alle datoer og innholdet i dette dokument."

## Nytveit, Trond Stian

Statsautorisert revisor

På vegne av: EY

Serienummer: no\_bankid:9578-5998-4-802147

IP: 51.175.xxx.xxx

2024-06-27 11:11:34 UTC



Penneo Dokumentnøkkel: J65PJ-GKFZF-6BPV2-3NWEB-WTD25-JDWLZ

Dokumentet er signert digitalt, med **Penneo.com**. Alle digitale signatur-data i dokumentet er sikret og validert av den datamaskin-utregnede hash-verdien av det opprinnelige dokument. Dokumentet er låst og tids-stemplet med et sertifikat fra en betrodd tredjepart. All kryptografisk bevis er integrert i denne PDF, for fremtidig validering (hvis nødvendig).

### Hvordan bekrefter at dette dokumentet er originalen?

Dokumentet er beskyttet av ett Adobe CDS sertifikat. Når du åpner dokumentet i

Adobe Reader, skal du kunne se at dokumentet er sertifisert av **Penneo e-signature service <penneo@penneo.com>**. Dette garanterer at innholdet i dokumentet ikke har blitt endret.

Det er lett å kontrollere de kryptografiske beviser som er lokalisert inne i dokumentet, med Penneo validator - <https://penneo.com/validator>



DocuSign Envelope ID: FBD73539-05F1-4C7C-8A31-49C8CE91204D

## PROTOKOLL FRA

### ORDINÆR GENERALFORSAMLING

I

#### RECOVER AS

(org. nr. 995 761 440)

("Selskapet")

avholdt elektronisk 28. juni 2024 kl. 09.00.

I henhold til styrets innkalling forelå slik

#### Dagsorden

1. *Åpning av generalforsamlingen*
2. *Godkjenning av innkalling og agenda*
3. *Valg av møteleder og en person til å medundertegne protokollen*
4. *Godkjenning av årsregnskap og årsberetning*
5. *Honorar til revisor*
6. *Honorar til styrets medlemmer*

\*\*\*

#### 1. ÅPNING AV GENERALFORSAMLINGEN

Generalforsamlingen ble åpnet av Ted Söderholm på vegne av styret.

Selskapets eneksjonær Tosiva AS var representert ved Erik Sandøy og Ted Söderholm.

#### 2. GODKJENNING AV INNKALLING OG DAGSORDEN

Innkallingen og dagsorden ble godkjent.

Møteleder erklærte deretter generalforsamlingen for lovlig satt.

#### 3. VALG AV MØTELEDER OG EN PERSON TIL Å MEDUNDERTEGNE PROTOKOLLEN

Ted Söderholm ble valgt til møteleder og Erik Sandøy ble valgt til å medundertegne protokollen.

Confidential. Aukeli Faraasen, Hege, 23.07.2024 13:13:06



DocuSign Envelope ID: FBD73539-05F1-4C7C-8A31-49C8CE91204D

#### 4 GODKJENNELSE AV ÅRSREGNSKAP OG ÅRSBERETNING

Årsregnskapet og årsberetningen ble fremlagt sammen med revisors beretning og vedtatt, herunder styrets forslag til disponering av årets resultat som inntatt i årsregnskapet.

#### 5 HONORAR TIL REVISOR


Generalforsamlingen besluttet at revisor skal godtgjørelse etter regning.

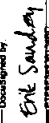
#### 6 GODTGJØRELSE TIL STYRETS MEDLEMMER

Generalforsamlingen besluttet at det ikke skal ytes godtgjørelse til selskapets styremedlemmer for 2023.

\*\*\*

Ingen andre saker var på dagsorden, og møtet ble hevet.

DocuSigned by:  
  
Ted Soderholm  
Møteleder

DocuSigned by:  
  
Erik Sandøy  
Medundertegeter