



ÅRSREGNSKAPET FOR REGNSKAPSÅRET 2022 - GENERELL INFORMASJON

Enheten

Organisasjonsnummer:	825 854 762
Organisasjonsform:	Aksjeselskap
Foretaksnavn:	FYRVA HOLDING AS
Forretningsadresse:	Gaustadalléen 21 0349 OSLO

Regnskapsår

Årsregnskapets periode:	01.01.2022 - 31.12.2022
-------------------------	-------------------------

Konsern

Morselskap i konsern:	Ja
Konsernregnskap lagt ved:	Nei

Regnskapsregler

Regler for små foretak benyttet:	Ja
Benyttet ved utarbeidelsen av årsregnskapet til selskapet:	Regnskapslovens alminnelige regler

Årsregnskapet fastsatt av kompetent organ

Bekreftet av representant for selskapet:	RSM NORGE AS
Dato for fastsettelse av årsregnskapet:	28.06.2023

Grunnlag for avgivelse

År 2022: Årsregnskapet er elektronisk innlevert
År 2021: Tall er hentet fra elektronisk innlevert årsregnskap fra 2022

Det er ikke krav til at årsregnskapet m.v. som sendes til Regnskapsregisteret er undertegnet. Kontrollen på at dette er utført ligger hos revisor/enhetens øverste organ. Sikkerheten ivaretas ved at innsender har rolle/rettighet for innsending av årsregnskapet via Altinn, og ved at det bekreftes at årsregnskapet er fastsatt av kompetent organ.

Brønnøysundregistrene, 02.07.2024



Resultatregnskap

Beløp i: NOK	Note	2022	2021
RESULTATREGNSKAP			
Kostnader			
Annen driftskostnad		50 129	18 792
Sum kostnader		50 129	18 792
Driftsresultat		-50 129	-18 792
Finansinntekter og finanskostnader			
Inntekt på investering i datterselskap			16 410 000
Inntekt på investering i annet foretak i samme konsern		5 000 000	
Annen renteinntekt		21	375 651
Sum finansinntekter		5 000 021	16 785 651
Annen rentekostnad		572	
Annen finanskostnad			2 112
Sum finanskostnader		572	2 112
Netto finans		4 999 449	16 783 539
Ordinært resultat før skattekostnad		4 949 320	16 764 746
Skattekostnad på resultat	1		76 796
Ordinært resultat etter skattekostnad		4 949 320	16 687 950
Årsresultat		4 949 320	16 687 950
Årsresultat etter minoritetsinteresser		4 949 320	16 687 950
Totalresultat		4 949 320	16 687 950
Overføringer og disponeringer			
Ordinært utbytte		5 000 000	
Avsatt til annen egenkapital			16 687 950
Overført fra annen egenkapital		-50 680	
Sum overføringer og disponeringer	2	4 949 320	16 687 950



Balanse

Beløp i: NOK	Note	2022	2021
BALANSE - EIENDELER			
Anleggsmidler			
Immaterielle eiendeler			
Utsatt skattefordel	1		
Finansielle anleggsmidler			
Investering i datterselskap	3	667 922 088	667 922 088
Sum finansielle anleggsmidler		667 922 088	667 922 088
Sum anleggsmidler		667 922 088	667 922 088
Omløpsmidler			
Varer			
Fordringer			
Andre kortsiktige fordringer		8 896	
Konsernfordringer	3	5 000 000	1 651
Sum fordringer		5 008 896	1 651
Bankinnskudd, kontanter og lignende			
Bankinnskudd, kontanter o.l.	4	16 906	43 426
Sum bankinnskudd, kontanter og lignende		16 906	43 426
Sum omløpsmidler		5 025 801	45 076
SUM EIENDELER		672 947 889	667 967 164
BALANSE - EGENKAPITAL OG GJELD			
Egenkapital			
Innskutt egenkapital			
Aksjekapital	5	200 000	200 000
Overkurs		1 445 694	1 445 694
Sum innskutt egenkapital		1 645 694	1 645 694



Balanse

Beløp i: NOK	Note	2022	2021
Opptjent egenkapital			
Annen egenkapital		666 198 443	666 249 123
Sum opptjent egenkapital		666 198 443	666 249 123
Sum egenkapital	2	667 844 137	667 894 817
Gjeld			
Langsiktig gjeld			
Utsatt skatt	1		
Annen langsiktig gjeld			
Sum langsiktig gjeld		0	0
Kortsiktig gjeld			
Betalbar skatt	1		72 347
Utbytte		5 000 000	
Kortsiktig konserngjeld	3	103 349	
Annen kortsiktig gjeld		403	
Sum kortsiktig gjeld		5 103 752	72 347
Sum gjeld		5 103 752	72 347
SUM EGENKAPITAL OG GJELD		672 947 889	667 967 164



Brønnøysundregistrene

ÅRSREGNSKAP FOR REGNSKAPSÅRET 2022 - GENERELL INFORMASJON

Journalnummer: 2023 558703

Enheten

Organisasjonsnummer: 825 854 762
Organisasjonsform: Aksjeselskap
Foretaksnavn: FYRVA HOLDING AS
Forretningsadresse: Gaustadalléen 21
0349 OSLO

Regnskapsår

Årsregnskapets periode: 01.01.2022 - 31.12.2022

Konsern

Morselskap i konsern: Ja
Konsernregnskap lagt ved: Nei

Regnskapsregler

Regler for små foretak benyttet: Ja
Benyttet ved utarbeidelsen av
årsregnskapet til selskapet: Regnskapslovens alminnelige regler

Årsregnskapet fastsatt av kompetent organ

Bekreftet av representant for selskapet: RSM NORGE AS
Dato for fastsettelse av årsregnskapet: 28.06.2023

Grunnlag for avgivelse

År 2022: Årsregnskap er elektronisk innlevert.
År 2021: Tall er hentet fra elektronisk innlevert årsregnskap fra 2022.

Det er ikke krav til at årsregnskapet m.v. som sendes til Regnskapsregisteret er undertegnet. Kontrollen på at dette er utført ligger hos revisor/enhetens øverste organ. Sikkerheten ivaretas ved at innsender har rolle/rettighet for innsending av årsregnskapet via Altinn, og ved at det bekreftes at årsregnskapet er fastsatt av kompetent organ.

Brønnøysundregistrene, 10.07.2023



Organisasjonsnr: 825 854 762
FYRVA HOLDING AS

RESULTATREGNSKAP

Beløp i: NOK	Note	2022	2021
RESULTATREGNSKAP			
Kostnader			
Annen driftskostnad		50 129	18 792
Sum kostnader		50 129	18 792
Driftsresultat		-50 129	-18 792
Finansinntekter og finanskostnader			
Inntekt på investering i datterselskap			16 410 000
Inntekt på investering i annet foretak i samme konsern		5 000 000	
Annen renteinntekt		21	375 651
Sum finansinntekter		5 000 021	16 785 651
Annen rentekostnad		572	
Annen finanskostnad			2 112
Sum finanskostnader		572	2 112
Netto finans		4 999 449	16 783 539
Ordinært resultat før skattekostnad		4 949 320	16 764 746
Skattekostnad på resultat	1		76 796
Ordinært resultat etter skattekostnad		4 949 320	16 687 950
Årsresultat		4 949 320	16 687 950
Årsresultat etter minoritetsinteresser		4 949 320	16 687 950
Totalresultat		4 949 320	16 687 950
Overføringer og disponeringer			
Ordinært utbytte		5 000 000	
Avsatt til annen egenkapital			16 687 950
Overført fra annen egenkapital		-50 680	
Sum overføringer og disponeringer	2	4 949 320	16 687 950



Organisasjonsnr: 825 854 762
FYRVA HOLDING AS

BALANSE

Beløp i: NOK Note 2022 2021

BALANSE - EIENDELER

Anleggsmidler

Immaterielle eiendeler

Utsatt skattefordel 1

Finansielle anleggsmidler

Investering i datterselskap 3 667 922 088 667 922 088

Sum finansielle anleggsmidler 667 922 088 667 922 088

Sum anleggsmidler 667 922 088 667 922 088

Omløpsmidler

Varer

Fordringer

Andre kortsiktige fordringer 8 896

Konsernfordringer 3 5 000 000 1 651

Sum fordringer 5 008 896 1 651

Bankinnskudd, kontanter og lignende

Bankinnskudd, kontanter o. l. 4 16 906 43 426

Sum bankinnskudd, kontanter og lignende 16 906 43 426

Sum omløpsmidler 5 025 801 45 076

SUM EIENDELER 672 947 889 667 967 164

BALANSE - EGENKAPITAL OG GJELD

Egenkapital

Innskutt egenkapital

Aksjekapital 5 200 000 200 000

Overkurs 1 445 694 1 445 694

Sum innskutt egenkapital 1 645 694 1 645 694

Opptjent egenkapital

Annen egenkapital 666 198 443 666 249 123

Sum opptjent egenkapital 666 198 443 666 249 123

Sum egenkapital 2 667 844 137 667 894 817

Gjeld



Langsiktig gjeld			
Utsatt skatt	1		
Annen langsiktig gjeld			
Sum langsiktig gjeld		0	0
Kortsiktig gjeld			
Betalbar skatt	1		72 347
Utbytte		5 000 000	
Kortsiktig konserngjeld	3	103 349	
Annen kortsiktig gjeld		403	
Sum kortsiktig gjeld		5 103 752	72 347
Sum gjeld		5 103 752	72 347
SUM EGENKAPITAL OG GJELD		672 947 889	667 967 164



Organisasjonsnr: 825 854 762
FYRVA HOLDING AS

NOTEOPPLYSNINGER - SELSKAP - alle poster oppgitt i hele tall

Note

1

Antall årsverk i regnskapsåret
0.00

Sum Beløp

Balanseført verdi 31.12. Varige driftsmidler Immaterielle eiend.

Konsernregnskap

Morselskapet sitt navn

Forretningskontor for morselskapet

Begrunnelse for at datterselskap er utelatt fra konsolideringen

Samlet beløp - tilknyttet selskap Årets Fjorårets

Samlet beløp - foretak i samme konsern Årets Fjorårets

Samlet beløp - foretak i samme konsern Årets Fjorårets

Samlet beløp - felles kontrollert virksomhet Årets Fjorårets

Pantstillelse Beløp

Beholdning av egne aksjer Antall Pålydende Andel av aksjek.



Fyrva Holding AS

Resultatregnskap

Driftsinntekter og driftskostnader	Note	2022	2021
Annen driftskostnad		50 129	18 792
Sum driftskostnader		50 129	18 792
Driftsresultat		-50 129	-18 792
Finansinntekter og finanskostnader			
Inntekt på investering i datterselskap		0	16 410 000
Inntekt på investering i annet foretak i samme konsern		5 000 000	0
Annen renteinntekt		21	375 651
Annen rentekostnad		572	0
Annen finanskostnad		0	2 112
Resultat av finansposter		4 999 449	16 783 539
Resultat før skattekostnad		4 949 320	16 764 746
Skattekostnad på resultat	1	0	76 796
Resultat		4 949 320	16 687 950
Årsresultat		4 949 320	16 687 950
Overføringer			
Avsatt til utbytte		5 000 000	0
Avsatt til annen egenkapital		0	16 687 950
Overført fra annen egenkapital		50 680	0
Sum overføringer	2	4 949 320	16 687 950



Fyrva Holding AS

Balanse

Eiendeler	Note	2022	2021
Anleggsmidler			
Finansielle anleggsmidler			
Investeringer i datterselskap	3	667 922 088	667 922 088
Sum finansielle anleggsmidler		667 922 088	667 922 088
Sum anleggsmidler		667 922 088	667 922 088
Omløpsmidler			
Fordringer			
Andre kortsiktige fordringer		8 896	0
Konsernfordringer	3	5 000 000	1 651
Sum fordringer		5 008 896	1 651
Bankinnskudd, kontanter o.l.	4	16 906	43 426
Sum omløpsmidler		5 025 801	45 076
Sum eiendeler		672 947 889	667 967 164



Fyrva Holding AS

Balanse

Egenkapital og gjeld	Note	2022	2021
Egenkapital			
Innskutt egenkapital			
Aksjekapital	5	200 000	200 000
Overkurs		1 445 694	1 445 694
Sum innskutt egenkapital		1 645 694	1 645 694
Opptjent egenkapital			
Annen egenkapital		666 198 443	666 249 123
Sum opptjent egenkapital		666 198 443	666 249 123
Sum egenkapital	2	667 844 137	667 894 817
Gjeld			
Kortsiktig gjeld			
Betalbar skatt	1	0	72 347
Utbytte		5 000 000	0
Konserngjeld	3	103 349	0
Annen kortsiktig gjeld		403	0
Sum kortsiktig gjeld		5 103 752	72 347
Sum gjeld		5 103 752	72 347
Sum egenkapital og gjeld		672 947 889	667 967 164

Oslo, den 06 / 28 / 2023

Styret i Fyrva Holding AS

Geir Førre

styreleder/daglig leder



Fyrva Holding AS

Noter 2022

Regnskapsprinsipper

Årsregnskapet er satt opp i samsvar med regnskapsloven og god regnskapsskikk for små foretak.

Finansinntekter

Renteinntekter inntektsføres etter hvert som de opptjenes.

Utbytte på aksjer inntektsføres når de mottas. Utbytter som overstiger andel av opptjent resultat i eierperioden regnskapsføres som reduksjon av aksjenes kostpris. Utbytte på aksjer fra datterselskaper og selskaper der Firda AS har betydelig innflytelse på balansedagen og det er overveiende sannsynlig at utbytte vil bli utdelt, inntektsføres samme regnskapsår som det avsettes i det utdelende selskapet.

Gevinster ved salg av aksjer resultatføres på det tidspunkt risiko og rettigheter knyttet til de solgte aksjene har gått over på kjøper (transaksjonstidspunktet). Dersom det er usikkerhet om det samlede vederlagets endelige størrelse, inntektsføres gevinsten med det beløp som anses mest sannsynlig.

Skatt

Skattekostnaden i resultatregnskapet omfatter både periodens betalbare skatt og endring i utsatt skatt. Utsatt skatt er beregnet med 22 % på grunnlag av de midlertidige forskjeller som eksisterer mellom regnskapsmessige og skattemessige verdier, samt ligningsmessig underskudd til fremføring ved utgangen av regnskapsåret. Skatteøkende og skattereduserende midlertidige forskjeller som reverserer eller kan reversere i samme periode er utlignet og nettoført.

Skatt knyttet til konsernbidrag føres direkte mot skatt i balansen.

Omløpsmidler/Kortsiktig gjeld

Omløpsmidler og kortsiktig gjeld omfatter normalt poster som forfaller til betaling innen ett år etter balansedagen, samt poster som knytter seg til varekretsløpet. Omløpsmidler vurderes til laveste verdi av anskaffelseskost og antatt virkelig verdi.

Anleggsmidler/Langiktig gjeld

Anleggsmidler omfatter eiendeler bestemt til varig eie og bruk. Anleggsmidler er vurdert til anskaffelseskost. Varige driftsmidler balanseføres og avskrives over driftsmidlets økonomiske levetid. Varige driftsmidler nedskrives til gjenvinnbart beløp ved verdifall som forventes ikke å være forbigående. Gjenvinnbart beløp er det høyeste av netto salgsverdi og verdi i bruk. Verdi i bruk er nåverdi av fremtidige kontantstrømmer knyttet til eiendelen. Nedskrivningen reverseres når grunnlaget for nedskrivningen ikke lenger er til stede.

Datterselskap/tilknyttet selskap

Datterselskaper og tilknyttede selskaper vurderes etter kostmetoden. Investeringen er vurdert til anskaffelseskost for aksjene med mindre nedskrivning har vært nødvendig. Det er foretatt nedskrivning til virkelig verdi når verdifall skyldes årsaker som ikke kan antas å være forbigående og det må anses nødvendig etter god regnskapsskikk. Nedskrivninger er reversert når grunnlaget for nedskrivning ikke lenger er til stede.

Fordringer

Kundefordringer og andre fordringer oppføres til pålydende etter fradrag for avsetning til forventet tap. Avsetning til tap gjøres på grunnlag av en individuell vurdering av de enkelte fordringene og en tilleggsavsetning som skal dekke øvrige påregnelige tap.



Fyrva Holding AS

Noter 2022

Note 1 Skatt

Årets skattekostnad består av:	2022	2021
Betalbar skatt	0	72 347
Skatt på avgitt konsernbidrag	0	392 480
Endring i utsatt skatt	0	-388 031
Årets skattekostnad	0	76 796

Beregning av årets skattegrunnlag:	2022	2021
Resultat før skattekostnad	-50 680	16 764 746
Permanente forskjeller	30 169	-16 410 000
Avgitt konsernbidrag med skatteeffekt	0	-1 784 000
Endring i midlertidige forskjeller	0	1 763 775
Bruk underskudd til fremføring	0	-5 670
Årets skattegrunnlag	-20 511	328 851

Oversikt over midlertidige forskjeller:	2022	2021
Underskudd til fremføring	-20 511	0
Sum	-20 511	0

22% utsatt skattefordel	-4 512	0
--------------------------------	---------------	----------

Utsatt skattefordel er ikke balanseført.

Note 2 Egenkapital

	Aksjekapital	Overkurs	Annen EK	Sum
Egenkapital pr. 01.01	200 000	1 445 694	666 249 123	667 894 817
Avsatt utbytte	0	0	-5 000 000	-5 000 000
Årets resultat	0	0	4 949 320	4 949 320
Egenkapital pr. 31.12	200 000	1 445 694	666 198 443	667 844 137

Note 3 Datterselskap

Navn på datterselskaper	Eierandel	Kommune	Egenkapital	Resultat
Fyrva AS	100 %	Oslo	729 465 333	42 833 722

Mellomværende	2022	2021
Kortsiktige konsernfordringer	5 000 000	1 651
Kortsiktig konserngjeld	103 349	0

Note 4 Bankinnskudd

	2022	2021
Bundne bankinnskudd	0	0
Skyldig skattetrekk	0	0



Fyrva Holding AS

Noter 2022

Note 5 Antall aksjer, aksjeeiere mv.

Aksjekapital	Antall	Pålydende	Aksjekapital
Ordinære aksjer	100 000	2	200 000





Aksjonærer	Verv	Aksjer	Eierandel
Geir Førre	Daglig leder og Styreleder	100 000	100 %
Totalt antall aksjer		100 000	100 %



Revisjonsspor

Tittel	Fyrva Holding AS - Årsregnskap 2022
Filnavn	2022 Årsregnskap Fyrva Holding AS.pdf
Dokument-ID	9eeeb991888068fdcae8717be59976e0a93466e1
Datoformat revisjonssporing	MM / DD / YYYY
Status	• Underskrevet

Dokumenthistorikk

 SENDT	06 / 28 / 2023 07:15:35 UTC	Sendt for underskriving til Geir Førre (geir@firda.com) fra merethe@firda.com IP: 91.232.32.77
 VIST	06 / 28 / 2023 07:59:09 UTC	Vist av Geir Førre (geir@firda.com) IP: 91.232.32.77
 UNDERSKREVET	06 / 28 / 2023 07:59:24 UTC	Skrevet under av Geir Førre (geir@firda.com) IP: 91.232.32.77
 FULLFØRT	06 / 28 / 2023 07:59:24 UTC	Dokumentet er fullført.



Til generalforsamlingen i Fyrva Holding AS

RSM Norge AS

Ruseløkkveien 30, 0251 Oslo
Pb 1312 Vika, 0112 Oslo
Org.nr: 982 316 588 MVA

T +47 23 11 42 00

F +47 23 11 42 01

Uavhengig revisors beretning

www.rsmnorge.no

Konklusjon

Vi har revidert årsregnskapet for Fyrva Holding AS som viser et overskudd på NOK 4 949 320. Årsregnskapet består av balanse per 31. desember 2022, resultatregnskap for regnskapsåret avsluttet per denne datoen og noter til årsregnskapet, herunder et sammendrag av viktige regnskapsprinsipper.

Etter vår mening

- oppfyller årsregnskapet gjeldende lovkrav, og
- gir årsregnskapet et rettviseende bilde av selskapets finansielle stilling per 31. desember 2022, og av dets resultater for regnskapsåret avsluttet per denne datoen i samsvar med regnskapslovens regler og god regnskapsskikk i Norge.

Grunnlag for konklusjonen

Vi har gjennomført revisjonen i samsvar med International Standards on Auditing (ISA-ene). Våre oppgaver og plikter i henhold til disse standardene er beskrevet nedenfor under *Revisors oppgaver og plikter ved revisjonen av årsregnskapet*. Vi er uavhengige av selskapet i samsvar med kravene i relevante lover og forskrifter i Norge og International Code of Ethics for Professional Accountants (inkludert internasjonale uavhengighetsstandarder) utstedt av International Ethics Standards Board for Accountants (IESBA-reglene), og vi har overholdt våre øvrige etiske forpliktelser i samsvar med disse kravene. Innhentet revisjonsbevis er etter vår vurdering tilstrekkelig og hensiktsmessig som grunnlag for vår konklusjon.

Styrets og daglig leders ansvar for årsregnskapet

Styret og daglig leder (ledelsen) er ansvarlige for å utarbeide årsregnskapet og for at det gir et rettviseende bilde i samsvar med regnskapslovens regler og god regnskapsskikk i Norge. Ledelsen er også ansvarlig for slik internkontroll som den finner nødvendig for å kunne utarbeide et årsregnskap som ikke inneholder vesentlig feilinformasjon, verken som følge av misligheter eller utilsiktede feil.

Ved utarbeidelsen av årsregnskapet må ledelsen ta standpunkt til selskapets evne til fortsatt drift og opplyse om forhold av betydning for fortsatt drift. Forutsetningen om fortsatt drift skal legges til grunn for årsregnskapet så lenge det ikke er sannsynlig at virksomheten vil bli avvirket.

Revisors oppgaver og plikter ved revisjonen av årsregnskapet

Vårt mål er å oppnå betryggende sikkerhet for at årsregnskapet som helhet ikke inneholder vesentlig feilinformasjon, verken som følge av misligheter eller utilsiktede feil, og å avgi en revisjonsberetning som inneholder vår konklusjon. Betryggende sikkerhet er en høy grad av sikkerhet, men ingen garanti for at en revisjon utført i samsvar med ISA-ene, alltid vil avdekke vesentlig feilinformasjon. Feilinformasjon kan oppstå som følge av misligheter eller utilsiktede feil. Feilinformasjon er å anse som vesentlig dersom den enkeltvis eller samlet med rimelighet kan forventes å påvirke de økonomiske beslutningene som brukerne foretar på grunnlag av årsregnskapet.

For videre beskrivelse av revisors oppgaver og plikter vises det til:
<https://revisorforeningen.no/revisjonsberetninger>

Oslo, 28. juni 2023

RSM Norge AS

Ketil Bystrøm

Statsautorisert revisor

THE POWER OF BEING UNDERSTOOD
AUDIT | TAX | CONSULTING

RSM Norge AS is a member of the RSM network and trades as RSM. RSM is the trading name used by the members of the RSM network. Each member of the RSM network is an independent accounting and consulting firm which practices in its own right. The RSM network is not itself a separate legal entity in any jurisdiction.

RSM Norge AS er medlem av/s is a member of Den norske Revisorforening.