



ÅRSREGNSKAPET FOR REGNSKAPSÅRET 2023 - GENERELL INFORMASJON

Enheten

Organisasjonsnummer: 988 963 771
Organisasjonsform: Aksjeselskap
Foretaksnavn: VOLLANE INVEST AS
Forretningsadresse: Vollane 14
5105 EIDSVÅG I ÅSANE

Regnskapsår

Årsregnskapets periode: 01.01.2023 - 31.12.2023

Konsern

Morselskap i konsern: Nei

Regnskapsregler

Regler for små foretak benyttet: Ja
Benyttet ved utarbeidelsen av årsregnskapet til selskapet: Regnskapslovens alminnelige regler

Årsregnskapet fastsatt av kompetent organ

Bekreftet av representant for selskapet: Gjert-Egil Fjelldal
Dato for fastsettelse av årsregnskapet: 30.06.2024

Grunnlag for avgivelse

År 2023: Årsregnskapet er elektronisk innlevert
År 2022: Tall er hentet fra elektronisk innlevert årsregnskap fra 2023

Det er ikke krav til at årsregnskapet m.v. som sendes til Regnskapsregisteret er undertegnet. Kontrollen på at dette er utført ligger hos revisor/enhetens øverste organ. Sikkerheten ivaretas ved at innsender har rolle/rettighet for innsending av årsregnskapet via Altinn, og ved at det bekreftes at årsregnskapet er fastsatt av kompetent organ.

Brønnøysundregistrene, 03.08.2024



Resultatregnskap

Beløp i: NOK	Note	2023	2022
RESULTATREGNSKAP			
Inntekter			
Sum inntekter		0	0
Kostnader			
Annen driftskostnad		372 684	333 349
Sum kostnader		372 684	333 349
Driftsresultat		-372 684	-333 349
Finansinntekter og finanskostnader			
Annen renteinntekt		104 241	-2 413
Annen finansinntekt		3 128 833	1 448 344
Verdøkning av finansielle instrumenter vurdert til virkelig verdi		1 277 413	407 008
Sum finansinntekter		4 510 487	1 852 939
Verdireduksjon av finansielle instrumenter vurdert til virkelig verdi		1 832 574	3 590 224
Annen rentekostnad		2 471	0
Annen finanskostnad		576 270	461 814
Sum finanskostnader		2 411 315	4 052 038
Netto finans		2 099 172	-2 199 099
Resultat før skattekostnad	1	1 726 489	-2 532 448
Skattekostnad	2	0	0
Årsresultat		1 726 489	-2 532 448
Overføringer og disponeringer			
Tilleggsutbytte		14 400 000	6 450 000
Annen egenkapital		-12 673 511	-8 982 448
Sum overføringer og disponeringer		1 726 489	-2 532 448



Balanse

Beløp i: NOK	Note	2023	2022
BALANSE - EIENDELER			
Anleggsmidler			
Immaterielle eiendeler			
Sum immaterielle eiendeler		0	0
Varige driftsmidler			
Sum varige driftsmidler		0	0
Finansielle anleggsmidler			
Sum finansielle anleggsmidler		0	0
Sum anleggsmidler		0	0
Omløpsmidler			
Varer			
Fordringer			
Sum fordringer		0	0
Investeringer			
Aksjer og andeler i foretak i samme konsern	3	20 463	27 235
Markedsbaserte aksjer	3	3 185 272	17 113 887
Sum investeringer		3 205 735	17 141 122
Bankinnskudd, kontanter og lignende			
Bankinnskudd, kontanter og lignende		1 516 329	565 843
Sum bankinnskudd, kontanter og lignende		1 516 329	565 843
Sum omløpsmidler		4 722 065	17 706 965
SUM EIENDELER		4 722 065	17 706 965

BALANSE - EGENKAPITAL OG GJELD

Egenkapital



Balanse

Beløp i: NOK	Note	2023	2022
Innskutt egenkapital			
Aksjekapital	4, 5, 6	100 000	100 000
Sum innskutt egenkapital		100 000	100 000
Opptjent egenkapital			
Annen egenkapital	5	4 543 696	17 217 208
Sum opptjent egenkapital		4 543 696	17 217 208
Sum egenkapital		4 643 696	17 317 208
Gjeld			
Langsiktig gjeld			
Sum avsetninger for forpliktelser		0	0
Annen langsiktig gjeld			
Sum annen langsiktig gjeld		0	0
Sum langsiktig gjeld		0	0
Kortsiktig gjeld			
Gjeld til kredittinstitusjoner		15	0
Leverandørgjeld		0	11 403
Annen kortsiktig gjeld		78 354	378 354
Sum kortsiktig gjeld		78 369	389 757
Sum gjeld		78 369	389 757
SUM EGENKAPITAL OG GJELD		4 722 065	17 706 965



Brønnøysundregistrene

ÅRSREGNSKAP FOR REGNSKAPSÅRET 2023 - GENERELL INFORMASJON

Journalnummer: 2024 694256

Enheten

Organisasjonsnummer: 988 963 771
Organisasjonsform: Aksjeselskap
Foretaksnavn: VOLLANE INVEST AS
Forretningsadresse: Vollane 14
5105 EIDSVÅG I ÅSANE

Regnskapsår

Årsregnskapets periode: 01.01.2023 - 31.12.2023

Konsern

Morselskap i konsern: Nei

Regnskapsregler

Regler for små foretak benyttet: Ja
Benyttet ved utarbeidelsen av
årsregnskapet til selskapet: Regnskapslovens alminnelige regler

Årsregnskapet fastsatt av kompetent organ

Bekreftet av representant for selskapet: Gjert-Egil Fjelldal
Dato for fastsettelse av årsregnskapet: 30.06.2024

Revisjon

Selskapet har besluttet at årsregnskapet
ikke skal revideres: Ja
Årsregnskapet er utarbeidet av ekstern
autorisert regnskapsfører: Ja
Ekstern autorisert regnskapsfører har i
løpet av regnskapsåret bistått ved den
løpende regnskapsføringen eller utført
andre tjenester for selskapet enn å
utarbeide årsregnskapet: Ja

Grunnlag for avgivelse

År 2023: Årsregnskap er elektronisk innlevert.
År 2022: Tall er hentet fra elektronisk innlevert årsregnskap fra 2023.

Det er ikke krav til at årsregnskapet m.v. som sendes til Regnskapsregisteret er undertegnet. Kontrollen på at dette er utført ligger hos revisor/enhetens øverste organ. Sikkerheten ivaretas ved at innsender har rolle/rettighet for innsending av årsregnskapet via Altinn, og ved at det bekreftes at årsregnskapet er fastsatt av kompetent organ.

Brønnøysundregistrene, 01.08.2024

Brønnøysundregistrene
Postadresse: Postboks 900, 8910 Brønnøysund
Telefon: 75 00 75 00
E-post: firmapost@brreg.no Internett: www.brreg.no
Organisasjonsnummer: 974 760 673



Organisasjonsnr: 988 963 771
VOLLANE INVEST AS

RESULTATREGNSKAP

Beløp i: NOK	Note	2023	2022
RESULTATREGNSKAP			
Inntekter			
Sum inntekter		0	0
Kostnader			
Annen driftskostnad		372 684	333 349
Sum kostnader		372 684	333 349
Driftsresultat		-372 684	-333 349
Finansinntekter og finanskostnader			
Annen renteinntekt		104 241	-2 413
Annen finansinntekt		3 128 833	1 448 344
Verdiøkning av finansielle instrumenter vurdert til virkelig verdi		1 277 413	407 008
Sum finansinntekter		4 510 487	1 852 939
Verdireduksjon av finansielle instrumenter vurdert til virkelig verdi		1 832 574	3 590 224
Annen rentekostnad		2 471	0
Annen finanskostnad		576 270	461 814
Sum finanskostnader		2 411 315	4 052 038
Netto finans		2 099 172	-2 199 099
Resultat før skattekostnad	1	1 726 489	-2 532 448
Skattekostnad	2	0	0
Årsresultat		1 726 489	-2 532 448
Overføringer og disponeringer			
Tilleggsutbytte		14 400 000	6 450 000
Annen egenkapital		-12 673 511	-8 982 448
Sum overføringer og disponeringer		1 726 489	-2 532 448



Organisasjonsnr: 988 963 771
VOLLANE INVEST AS

BALANSE

Beløp i: NOK Note 2023 2022

BALANSE - EIENDELER

Anleggsmidler
Immaterielle eiendeler
Sum immaterielle eiendeler 0 0

Varige driftsmidler
Sum varige driftsmidler 0 0

Finansielle anleggsmidler
Sum finansielle
anleggsmidler 0 0

Sum anleggsmidler 0 0

Omløpsmidler
Varer

Fordringer
Sum fordringer 0 0

Investeringer
Aksjer og andeler i
foretak i samme konsern 3 20 463 27 235
Markedsbaserte aksjer 3 3 185 272 17 113 887
Sum investeringer 3 205 735 17 141 122

Bankinnskudd, kontanter
og lignende
Bankinnskudd, kontanter
og lignende 1 516 329 565 843
Sum bankinnskudd,
kontanter og lignende 1 516 329 565 843

Sum omløpsmidler 4 722 065 17 706 965

SUM EIENDELER 4 722 065 17 706 965

BALANSE - EGENKAPITAL OG GJELD

Egenkapital
Innskutt egenkapital
Aksjekapital 4, 5, 6 100 000 100 000
Sum innskutt egenkapital 100 000 100 000

Opptjent egenkapital
Annen egenkapital 5 4 543 696 17 217 208
Sum opptjent egenkapital 4 543 696 17 217 208



Sum egenkapital	4 643 696	17 317 208
Gjeld		
Langsiktig gjeld		
Sum avsetninger for forpliktelser	0	0
Annen langsiktig gjeld		
Sum annen langsiktig gjeld	0	0
Sum langsiktig gjeld	0	0
Kortsiktig gjeld		
Gjeld til		
kredittinstitusjoner	15	0
Leverandørgjeld	0	11 403
Annen kortsiktig gjeld	78 354	378 354
Sum kortsiktig gjeld	78 369	389 757
Sum gjeld	78 369	389 757
SUM EGENKAPITAL OG GJELD	4 722 065	17 706 965



Organisasjonsnr: 988 963 771
VOLLANE INVEST AS

NOTEOPPLYSNINGER - SELSKAP - alle poster oppgitt i hele tall

Note

Regnskapsprinsipper

Årsregnskapet er satt opp i samsvar med regnskapsloven og god regnskapsskikk for små foretak. Forutsetningen om fortsatt drift er ikke lagt til grunn da selskapet er i en avviklingsprosess. Eiendeler og gjeld er derfor vurdert til virkelig verdi og vil avvikles ila høsten 2024. Driftsinntekter og kostnader Inntektsføring skjer etter opptjeningsprinsippet som normalt vil være leveringstidspunktet for varer og tjenester. Kostnader medtas etter sammenstillingsprinsippet, dvs. at kostnader medtas i samme periode som tilhørende inntekter inntektsføres. Hovedregel for vurdering og klassifisering av eiendeler og gjeld Eiendeler bestemt til varig eie eller bruk er klassifisert som anleggsmidler. Andre eiendeler er klassifisert som omløpsmidler. Fordringer som skal tilbakebetales innen et år er uansett klassifisert som omløpsmidler. Investeringer i tilknyttet selskap er balanseført til anskaffelseskost. Investeringene blir nedskrevet til virkelig verdi dersom verdifallet ikke er forbigående. Aksjer som inngår i en handelsportefølje (omløpsaksjer) vurderes til virkelig verdi på balansedagen. Selskapet har ikke endret regnskapsprinsipp fra 2022 til 2023.

Note

6

Er det usikkerhet om fortsatt drift?: Ja

Forutsetningen om fortsatt drift er ikke lagt til grunn da selskapet er i en avviklingsprosess. Eiendeler og gjeld er derfor vurdert til virkelig verdi og selskapet vil avvikles ila høsten 2024.

Note

Antall årsverk i regnskapsåret
0.00

Sum Beløp

Balanseført verdi 31.12. Varige driftsmidler Immaterielle eiend.

Konsernregnskap

Morselskapet sitt navn

Forretningskontor for morselskapet



Begrunnelse for at datterselskap er utelatt fra konsolideringen

<u>Samlet beløp - tilknyttet selskap</u>	<u>Årets</u>	<u>Fjorårets</u>
<u>Samlet beløp - foretak i samme konsern</u>	<u>Årets</u>	<u>Fjorårets</u>
<u>Samlet beløp - foretak i samme konsern</u>	<u>Årets</u>	<u>Fjorårets</u>
<u>Samlet beløp - felles kontrollert virksomhet</u>	<u>Årets</u>	<u>Fjorårets</u>
<u>Pantstillelse</u>		<u>Beløp</u>

Note

3

Virkelig verdi og resultatført verdiendr. i perioden, finansielle instrumenter

<u>Eiendel</u>	<u>Virk. verdi</u>	<u>Verdiendring</u>
Markedsbaserte aksjer	3185272.00	1088643.00
Aksjer og andeler i foretak i samme konsern	20463.00	0.00
<u>Sum</u>	<u>Virk. Verdi</u>	<u>Verdiendring</u>
	3205735.00	1088643.00

Mer om finansielle instrumenter

Beskrivelse av finansielle derivater

<u>Beholdning av egne aksjer</u>	<u>Antall</u>	<u>Pålydende</u>	<u>Andel av aksjek.</u>
----------------------------------	---------------	------------------	-------------------------



Årsregnskap for
VOLLANE INVEST AS
988963771
Regnskapsår
01.01.2023 - 31.12.2023



VOLLANE INVEST AS
988 963 771

Resultatregnskap

	Note	2023	2022
Driftskostnader			
Annen driftskostnad		-372 684	-333 349
Sum driftskostnader		-372 684	-333 349
Driftsresultat		-372 684	-333 349
Finansinntekter			
Annen renteinntekt		104 241	-2 413
Annen finansinntekt		3 128 833	1 448 344
Verdiøkning av finansielle instrumenter vurdert til virkelig verdi		1 277 413	407 008
Sum finansinntekter		4 510 487	1 852 939
Finanskostnader			
Verdireduksjon av finansielle instrumenter vurdert til virkelig verdi		-1 832 574	-3 590 224
Annen rentekostnad		-2 471	0
Annen finanskostnad		-576 270	-461 814
Sum finanskostnader		-2 411 315	-4 052 038
Netto finans		2 099 172	-2 199 099
Resultat før skattekostnad	1	1 726 489	-2 532 448
Årsresultat		1 726 489	-2 532 448
Overføringer			
Tilleggsutbytte		14 400 000	6 450 000
Annen egenkapital		-12 673 511	-8 982 448
Sum overføringer		1 726 489	-2 532 448



VOLLANE INVEST AS
988 963 771

Balanse

	Note	31.12.2023	31.12.2022
EIENDELER			
Omløpsmidler			
Investeringer			
Aksjer og andeler i foretak i samme konsern	3	20 463	27 235
Markedsbaserte aksjer	3	3 185 272	17 113 887
Sum investeringer		3 205 735	17 141 122
Bankinnskudd, kontanter og lignende			
Bankinnskudd, kontanter og lignende		1 516 329	565 843
Sum bankinnskudd, kontanter og lignende		1 516 329	565 843
Sum omløpsmidler		4 722 065	17 706 965
SUM EIENDELER		4 722 065	17 706 965



VOLLANE INVEST AS
988 963 771

Balanse

	Note	31.12.2023	31.12.2022
EGENKAPITAL OG GJELD			
Egenkapital			
Innskutt egenkapital			
Aksjekapital	4, 5, 6	100 000	100 000
Sum innskutt egenkapital		100 000	100 000
Opptjent egenkapital			
Annen egenkapital	5	4 543 696	17 217 208
Sum opptjent egenkapital		4 543 696	17 217 208
Sum egenkapital		4 643 696	17 317 208
Gjeld			
Kortsiktig gjeld			
Gjeld til kredittinstitusjoner		15	0
Leverandørgjeld		0	11 403
Annen kortsiktig gjeld		78 354	378 354
Sum kortsiktig gjeld		78 369	389 757
Sum gjeld		78 369	389 757
SUM EGENKAPITAL OG GJELD		4 722 065	17 706 965

Bergen, 30.06.2024

Gjert-Egil Fjelldal
styrets leder

Tor Fjelldal
styremedlem

Tore Nicolai Fjelldal
styremedlem



VOLLANE INVEST AS
988 963 771

Noter

Regnskapsprinsipper

Årsregnskapet er satt opp i samsvar med regnskapsloven og god regnskapsskikk for små foretak.

Forutsetningen om fortsatt drift er ikke lagt til grunn da selskapet er i en avviklingsprosess. Eiendeler og gjeld er derfor vurdert til virkelig verdi og vil avvikles ila høsten 2024.

Driftsinntekter og kostnader

Inntektsføring skjer etter opptjeningsprinsippet som normalt vil være leveringstidspunktet for varer og tjenester. Kostnader medtas etter sammenstillingsprinsippet, dvs. at kostnader medtas i samme periode som tilhørende inntekter inntektsføres.

Hovedregel for vurdering og klassifisering av eiendeler og gjeld

Eiendeler bestemt til varig eie eller bruk er klassifisert som anleggsmidler. Andre eiendeler er klassifisert som omløpsmidler. Fordringer som skal tilbakebetales innen et år er uansett klassifisert som omløpsmidler.

Investeringer i tilknyttet selskap er balanseført til anskaffelseskost. Investeringene blir nedskrevet til virkelig verdi dersom verdifallet ikke er forbigående. Aksjer som inngår i en handelsportefølje (omløpsaksjer) vurderes til virkelig verdi på balansedagen.

Selskapet har ikke endret regnskapsprinsipp fra 2022 til 2023.

Antall årsverk

Selskapet har ikke hatt ansatte i løpet av regnskapsåret.

Note 1 - Spesifisering av skatt

Skattepliktig inntekt	2023	2022
Resultat før skatt	1 726 489	0
Permanente forskjeller	-1 199 450	0
- Anvendelse av fremførbart underskudd	-527 038	0
Skattepliktig inntekt	0	0

Note 2 - Midlertidige forskjeller - utsatt skatt/skattefordel

Utsatt skatt/utsatt skattefordel i balansen avsettes på grunnlag av forskjeller mellom regnskapsmessige og skattemessige verdier i henhold til norsk regnskapsstandard for skatt.

Midlertidige skatteøkende og skattereduserende forskjeller som kan utlignes er nettoført.

Midlertidige forskjeller knyttet til:	01.01.2023	31.12.2023	Endring
Fremførbart underskudd	-1 964 744	-1 437 706	-527 038
Netto forskjeller	-1 964 744	-1 437 706	-527 038
Skattereduserende forskjeller som ikke kan utlignes	1 964 744	1 437 706	527 038
Sum midlertidige forskjeller som påvirker betalbar skatt	0	0	0
Utsatt skatt 31.12.2023 basert på 22 %	0	0	0



VOLLANE INVEST AS
988 963 771

Note 3 - Virkelig verdi av finansielle instrumenter

Eiendel	Virkelig verdi	Periodens resultatførte verdiendringer
Markedsbaserte aksjer	3 185 272	1 088 643
Aksjer og andeler i foretak i samme konsern	20 463	0
Sum	3 205 735	1 088 643

Note 4 - Aksjekapital

Aksjeklasse	Antall aksjer	Aksjenes pålydende	Bokført verdi
A-aksjer	20	1 000	20 000
B-aksjer	80	1 000	80 000
Sum	100		100 000

Aksjonærer	Antall aksjer	Eierandel %	Aksjeklasse
Tor Fjelldal	20	20,00	A-aksjer
Gjert-Egil Fjelldal	40	40,00	B-aksjer
Tore Nicolai Fjelldal	40	40,00	B-aksjer
Totalt antall aksjer	100	100	

Note 5 - Egenkapital

	Aksjekapital	Optjent egenkapital	Sum
Egenkapital 31.12.2022	100 000	17 217 208	17 317 208
Årsresultat	0	1 726 489	1 726 489
Tilleggsutbytte i løpet av året, basert på siste fastsatte regnskap	0	-14 400 000	-14 400 000
Egenkapital 31.12.2023	100 000	4 543 696	4 643 696

Note 6 - Usikkerhet om fortsatt drift


Det er knyttet usikkerhet til fortsatt drift.

Forutsetningen om fortsatt drift er ikke lagt til grunn da selskapet er i en avviklingsprosess. Eiendeler og gjeld er derfor vurdert til virkelig verdi og selskapet vil avvikles ila høsten 2024.



 BankID Signing
Tor Fjelldal
2024-07-29

 BankID Signing
Gjert-Egil Fjelldal
2024-07-29

 BankID Signing
Tore Nicolai Fjelldal
2024-07-29

Årsregnskap for
VOLLANE INVEST AS

988963771

Regnskapsår
01.01.2023 - 31.12.2023



VOLLANE INVEST AS
988 963 771



Resultatregnskap


	Note	2023	2022
Driftskostnader			
Annen driftskostnad		-372 684	-333 349
Sum driftskostnader		-372 684	-333 349
Driftsresultat		-372 684	-333 349
Finansinntekter			
Annen renteinntekt		104 241	-2 413
Annen finansinntekt		3 128 833	1 448 344
Verdiøkning av finansielle instrumenter vurdert til virkelig verdi		1 277 413	407 008
Sum finansinntekter		4 510 487	1 852 939
Finanskostnader			
Verdireduksjon av finansielle instrumenter vurdert til virkelig verdi		-1 832 574	-3 590 224
Annen rentekostnad		-2 471	0
Annen finanskostnad		-576 270	-461 814
Sum finanskostnader		-2 411 315	-4 052 038
Netto finans		2 099 172	-2 199 099
Resultat før skattekostnad	1	1 726 489	-2 532 448
Årsresultat		1 726 489	-2 532 448
Overføringer			
Tilleggsutbytte		14 400 000	6 450 000
Annen egenkapital		-12 673 511	-8 982 448
Sum overføringer		1 726 489	-2 532 448



VOLLANE INVEST AS
988 963 771

 BankID Signing
Tor Fjelldal
2024-07-29

 BankID Signing
Gjert-Egil Fjelldal
2024-07-29

 BankID Signing
Tore Nicolai Fjelldal
2024-07-29

Balanse


	Note	31.12.2023	31.12.2022
EIENDELER			
Omløpsmidler			
Investeringer			
Aksjer og andeler i foretak i samme konsern	3	20 463	27 235
Markedsbaserte aksjer	3	3 185 272	17 113 887
Sum investeringer		3 205 735	17 141 122
Bankinnskudd, kontanter og lignende			
Bankinnskudd, kontanter og lignende		1 516 329	565 843
Sum bankinnskudd, kontanter og lignende		1 516 329	565 843
Sum omløpsmidler		4 722 065	17 706 965
SUM EIENDELER		4 722 065	17 706 965



VOLLANE INVEST AS
988 963 771

 BankID Signing
Tor Fjelldal
2024-07-29

 BankID Signing
Gjert-Egil Fjelldal
2024-07-29

 BankID Signing
Tore Nicolai Fjelldal
2024-07-29

Balanse

	Note	31.12.2023	31.12.2022
EGENKAPITAL OG GJELD			
Egenkapital			
Innskutt egenkapital			
Aksjekapital	4, 5, 6	100 000	100 000
Sum innskutt egenkapital		100 000	100 000
Opptjent egenkapital			
Annen egenkapital	5	4 543 696	17 217 208
Sum opptjent egenkapital		4 543 696	17 217 208
Sum egenkapital		4 643 696	17 317 208
Gjeld			
Kortsiktig gjeld			
Gjeld til kredittinstitusjoner		15	0
Leverandørgjeld		0	11 403
Annen kortsiktig gjeld		78 354	378 354
Sum kortsiktig gjeld		78 369	389 757
Sum gjeld		78 369	389 757
SUM EGENKAPITAL OG GJELD		4 722 065	17 706 965

Bergen, 30.06.2024

Gjert-Egil Fjelldal
styrets leder

Tor Fjelldal
styremedlem

Tore Nicolai Fjelldal
styremedlem



VOLLANE INVEST AS
988 963 771

BankID Signing
Tor Fjelldal
2024-07-29

BankID Signing
Gjert-Egil Fjelldal
2024-07-29

BankID Signing
Tore Nicolai Fjelldal
2024-07-29

Noter

Regnskapsprinsipper

Årsregnskapet er satt opp i samsvar med regnskapsloven og god regnskapsskikk for små foretak.

Forutsetningen om fortsatt drift er ikke lagt til grunn da selskapet er i en avviklingsprosess. Eiendeler og gjeld er derfor vurdert til virkelig verdi og vil avvikles 1. januar 2024.

Driftsinntekter og kostnader

Inntektsføring skjer etter opptjeningsprinsippet som normalt vil være leveringstidspunktet for varer og tjenester. Kostnader medtas etter sammenstillingsprinsippet, dvs. at kostnader medtas i samme periode som tilhørende inntekter inntektsføres.

Hovedregel for vurdering og klassifisering av eiendeler og gjeld

Eiendeler bestemt til varig eie eller bruk er klassifisert som anleggsmidler. Andre eiendeler er klassifisert som omløpsmidler. Fordringer som skal tilbakebetales innen et år er uansett klassifisert som omløpsmidler.

Investeringer i tilknyttet selskap er balanseført til anskaffelseskost. Investeringene blir nedskrevet til virkelig verdi dersom verdifallet ikke er forbigående. Aksjer som inngår i en handelsportefølje (omløpsaksjer) vurderes til virkelig verdi på balansedagen.

Selskapet har ikke endret regnskapsprinsipp fra 2022 til 2023.

Antall årsverk

Selskapet har ikke hatt ansatte i løpet av regnskapsåret.

Note 1 - Spesifisering av skatt

Skattepliktig inntekt	2023	2022
Resultat før skatt	1 726 489	0
Permanente forskjeller	-1 199 450	0
- Anvendelse av fremførbart underskudd	-527 038	0
Skattepliktig inntekt	0	0

Note 2 - Midlertidige forskjeller - utsatt skatt/skattefordel

Utsatt skatt/utsatt skattefordel i balansen avsettes på grunnlag av forskjeller mellom regnskapsmessige og skattemessige verdier i henhold til norsk regnskapsstandard for skatt.


Midlertidige skatteøkende og skattereduserende forskjeller som kan utlignes er nettoført.


Midlertidige forskjeller knyttet til:	01.01.2023	31.12.2023	Endring
Fremførbart underskudd	-1 964 744	-1 437 706	-527 038
Netto forskjeller	-1 964 744	-1 437 706	-527 038
Skattereduserende forskjeller som ikke kan utlignes	1 964 744	1 437 706	527 038
Sum midlertidige forskjeller som påvirker betalbar skatt	0	0	0
Utsatt skatt 31.12.2023 basert på 22 %	0	0	0



VOLLANE INVEST AS
988 963 771

 BankID Signing
Tor Fjelldal
2024-07-29

 BankID Signing
Gjert-Egil Fjelldal
2024-07-29

 BankID Signing
Tore Nicolai Fjelldal
2024-07-29

Note 3 - Virkelig verdi av finansielle instrumenter

Eiendel	Virkelig verdi	Periodens resultatførte verdiendringer
Markedsbaserte aksjer	3 185 272	1 088 643
Aksjer og andeler i foretak i samme konsern	20 463	0
Sum	3 205 735	1 088 643

Note 4 - Aksjekapital

Aksjeklasse	Antall aksjer	Aksjenes pålydende	Bokført verdi
A-aksjer	20	1 000	20 000
B-aksjer	80	1 000	80 000
Sum	100		100 000

Aksjonærer	Antall aksjer	Eierandel %	Aksjeklasse
Tor Fjelldal	20	20,00	A-aksjer
Gjert-Egil Fjelldal	40	40,00	B-aksjer
Tore Nicolai Fjelldal	40	40,00	B-aksjer
Totalt antall aksjer	100	100	

Note 5 - Egenkapital

	Aksjekapital	Optjent egenkapital	Sum
Egenkapital 31.12.2022	100 000	17 217 208	17 317 208
Årsresultat	0	1 726 489	1 726 489
Tilleggsutbytte i løpet av året, basert på siste fastsatte regnskap	0	-14 400 000	-14 400 000
Egenkapital 31.12.2023	100 000	4 543 696	4 643 696

Note 6 - Usikkerhet om fortsatt drift

Det er knyttet usikkerhet til fortsatt drift.

Forutsetningen om fortsatt drift er ikke lagt til grunn da selskapet er i en avviklingsprosess. Eiendeler og gjeld er derfor vurdert til virkelig verdi og selskapet vil avvikles ila høsten 2024.