



## ÅRSREGNSKAPET FOR REGNSKAPSÅRET 2020 - GENERELL INFORMASJON

### Enheten

Organisasjonsnummer: 923 474 536  
Organisasjonsform: Aksjeselskap  
Foretaksnavn: FISKERISELSKAPET NORLI AS  
Forretningsadresse: Kyrkjegardvegen 30  
4276 VEAVÅGEN

### Regnskapsår

Årsregnskapets periode: 01.01.2020 - 31.12.2020

### Konsern

Morselskap i konsern: Nei

### Regnskapsregler

Regler for små foretak benyttet: Ja  
Benyttet ved utarbeidelsen av årsregnskapet til selskapet: Regnskapslovens alminnelige regler

### Årsregnskapet fastsatt av kompetent organ

Bekreftet av representant for selskapet: Valter Rasmussen  
Dato for fastsettelse av årsregnskapet: 24.02.2021

### Grunnlag for avgivelse

År 2020: Årsregnskapet er elektronisk innlevert  
År 2019: Tall er hentet fra elektronisk innlevert årsregnskap fra 2020

*Det er ikke krav til at årsregnskapet m.v. som sendes til Regnskapsregisteret er undertegnet. Kontrollen på at dette er utført ligger hos revisor/enhetens øverste organ. Sikkerheten ivaretas ved at innsender har rolle/rettighet for innsending av årsregnskapet via Altinn, og ved at det bekreftes at årsregnskapet er fastsatt av kompetent organ.*

Brønnøysundregistrene, 29.04.2022



## Resultatregnskap

| Beløp i: NOK  | Note | 2020              | 2019              |
|---|------|-------------------|-------------------|
| <b>RESULTATREGNSKAP</b>                               |      |                   |                   |
| <b>Inntekter</b>                                      |      |                   |                   |
| Fangstinntekter                                       |      | 25 087 470        | 20 522 321        |
| Annen driftsinntekt                                   |      | 43 616 214        | 21 057            |
| <b>Sum inntekter</b>                                  |      | <b>68 703 684</b> | <b>20 543 378</b> |
| <b>Kostnader</b>                                      |      |                   |                   |
| Lønnskostnad  | 1    | 10 678 986        | 8 179 176         |
| Avskrivning av driftsmidler og immaterielle eiendeler | 2    | 5 453 887         | 5 612 560         |
| Annen driftskostnad                                   | 1    | 9 579 072         | 9 910 235         |
| <b>Sum kostnader</b>                                  |      | <b>25 711 944</b> | <b>23 701 971</b> |
| <b>Driftsresultat</b>                                 |      | <b>42 991 739</b> | <b>-3 158 593</b> |
| <b>Finansinntekter og finanskostnader</b>             |      |                   |                   |
| Annen renteinntekt                                    |      | 37 836            | 12 129            |
| Annen finansinntekt                                   |      |                   | 435               |
| <b>Sum finansinntekter</b>                            |      | <b>37 836</b>     | <b>12 564</b>     |
| Annen rentekostnad                                    |      | 3 496 328         | 3 751 071         |
| Annen finanskostnad                                   |      | 260               |                   |
| <b>Sum finanskostnader</b>                            |      | <b>3 496 588</b>  | <b>3 751 071</b>  |
| <b>Netto finans</b>                                   |      | <b>-3 458 751</b> | <b>-3 738 507</b> |
| <b>Ordinært resultat før skattekostnad</b>            |      | <b>39 532 988</b> | <b>-6 897 100</b> |
| Skattekostnad   | 5    | 8 698 712         | -1 513 968        |
| <b>Ordinært resultat etter skattekostnad</b>          |      | <b>30 834 276</b> | <b>-5 383 132</b> |
| <b>Årsresultat</b>                                    |      | <b>30 834 276</b> | <b>-5 383 132</b> |
| <b>Årsresultat etter minoritetsinteresser</b>         |      | <b>30 834 276</b> | <b>-5 383 132</b> |
| <b>Totalresultat</b>                                  |      | <b>30 834 276</b> | <b>-5 383 132</b> |
| <b>Overføringer og disponeringer</b>                  |      |                   |                   |



## Resultatregnskap

| <b>Beløp i: NOK</b>                      | <b>Note</b> | <b>2020</b>       | <b>2019</b>       |
|--|-------------|-------------------|-------------------|
| Annen egenkapital                        | 4           | 30 834 276        | -5 383 132        |
| <b>Sum overføringer og disponeringer</b> |             | <b>30 834 276</b> | <b>-5 383 132</b> |



## Balanse

| Beløp i: NOK  | Note | 2020               | 2019               |
|---|------|--------------------|--------------------|
| <b>BALANSE - EIENDELER</b>                                  |      |                    |                    |
| <b>Anleggsmidler</b>  |      |                    |                    |
| <b>Immaterielle eiendeler</b>                               |      |                    |                    |
| Fiskerettigheter  | 2, 3 | 47 667 031         | 54 196 304         |
| <b>Sum immaterielle eiendeler</b>                           |      | <b>47 667 031</b>  | <b>54 196 304</b>  |
| <b>Varige driftsmidler</b>                                  |      |                    |                    |
| Fiskeredskaper  | 2, 3 |                    | 12 900             |
| Fiskefartøyer   | 2, 3 | 76 713 300         | 79 744 500         |
| Varebiler   | 2    | 61 300             | 90 600             |
| <b>Sum varige driftsmidler</b>                              |      | <b>76 774 600</b>  | <b>79 848 000</b>  |
| <b>Finansielle anleggsmidler</b>                            |      |                    |                    |
| Investeringer i tilknyttet selskap                          | 7    | 520 000            | 520 000            |
| Lån til tilknyttet selskap og felles kontrollert virksomhet | 8    | 1 690 000          | 990 000            |
| <b>Sum finansielle anleggsmidler</b>                        |      | <b>2 210 000</b>   | <b>1 510 000</b>   |
| <b>Sum anleggsmidler</b>                                    |      | <b>126 651 631</b> | <b>135 554 304</b> |
| <b>Omløpsmidler</b>   |      |                    |                    |
| <b>Varer</b>  |      |                    |                    |
| <b>Fordringer</b>   |      |                    |                    |
| Kundefordringer   |      | 4 000 000          |                    |
| Andre kortsiktige fordringer                                | 8    | 695 458            | 1 423 874          |
| <b>Sum fordringer</b>                                       |      | <b>4 695 458</b>   | <b>1 423 874</b>   |
| <b>Bankinnskudd, kontanter og lignende</b>                  |      |                    |                    |
| Bankinnskudd, kontanter o.l.                                | 6    | 34 120 545         | 381 815            |
| <b>Sum bankinnskudd, kontanter og lignende</b>              |      | <b>34 120 545</b>  | <b>381 815</b>     |
| <b>Sum omløpsmidler</b>                                     |      | <b>38 816 003</b>  | <b>1 805 688</b>   |
| <b>SUM EIENDELER</b>  |      | <b>165 467 634</b> | <b>137 359 992</b> |



## Balanse

| Beløp i: NOK                             | Note | 2020               | 2019               |
|--|------|--------------------|--------------------|
| <b>BALANSE - EGENKAPITAL OG GJELD</b>    |      |                    |                    |
| <b>Egenkapital</b>                       |      |                    |                    |
| <b>Innskutt egenkapital</b>              |      |                    |                    |
| Aksjekapital                             | 4    | 300 000            | 300 000            |
| Overkurs                                 | 4    | 32 606 515         | 32 606 515         |
| Annen innskutt egenkapital               | 4    |                    |                    |
| <b>Sum innskutt egenkapital</b>          |      | <b>32 906 515</b>  | <b>32 906 515</b>  |
| <b>Opptjent egenkapital</b>              |      |                    |                    |
| Annen egenkapital                        | 4    | 30 834 276         |                    |
| <b>Sum opptjent egenkapital</b>          |      | <b>30 834 276</b>  |                    |
| <b>Sum egenkapital</b>                   |      | <b>63 740 790</b>  | <b>32 906 515</b>  |
| <b>Gjeld</b>                             |      |                    |                    |
| <b>Langsiktig gjeld</b>                  |      |                    |                    |
| Utsatt skatt                             | 5    | 19 329 844         | 10 631 132         |
| <b>Sum avsetninger for forpliktelser</b> |      | <b>19 329 844</b>  | <b>10 631 132</b>  |
| <b>Annen langsiktig gjeld</b>            |      |                    |                    |
| Gjeld til kredittinstitusjoner           | 3    | 75 641 250         | 81 256 004         |
| <b>Sum annen langsiktig gjeld</b>        |      | <b>75 641 250</b>  | <b>81 256 004</b>  |
| <b>Sum langsiktig gjeld</b>              |      | <b>94 971 094</b>  | <b>91 887 136</b>  |
| <b>Kortsiktig gjeld</b>                  |      |                    |                    |
| Gjeld til kredittinstitusjoner           | 3    |                    | 9 109 391          |
| Leverandørgjeld                          |      | 3 061 019          | 2 172 090          |
| Skyldig offentlige avgifter              |      | 2 060 610          | 454 326            |
| Annen kortsiktig gjeld                   | 8    | 1 634 121          | 830 534            |
| <b>Sum kortsiktig gjeld</b>              |      | <b>6 755 749</b>   | <b>12 566 341</b>  |
| <b>Sum gjeld</b>                         |      | <b>101 726 843</b> | <b>104 453 477</b> |
| <b>SUM EGENKAPITAL OG GJELD</b>          |      | <b>165 467 634</b> | <b>137 359 992</b> |



Legally signed by  
Valter Rasmussen  
24.02.2021

Legally signed by  
Vermund Lunde  
24.02.2021

Legally signed by  
Carl Fredrik Aamodt  
24.02.2021

Legally signed by  
Yngvar Aamodt  
24.02.2021

| <b>Resultatregnskap</b>                               |             |                   |                   |
|---|-------------|-------------------|-------------------|
| <b>Fiskeriselskapet Norli AS</b>                      |             |                   |                   |
| <b>Driftsinntekter og driftskostnader</b>             | <b>Note</b> | <b>2020</b>       |                   |
| Fangstinntekter                                       |             | 25 087 470        | 20 522 321        |
| Annen driftsinntekt                                   |             | 43 616 214        | 21 057            |
| <b>Sum driftsinntekter</b>                            |             | <b>68 703 684</b> | <b>20 543 378</b> |
| Lønnskostnad  | 1           | 10 678 986        | 8 179 176         |
| Avskrivning av driftsmidler og immaterielle eiendeler | 2           | 5 453 887         | 5 612 560         |
| Annen driftskostnad                                   | 1           | 9 579 072         | 9 910 235         |
| <b>Sum driftskostnader</b>                            |             | <b>25 711 944</b> | <b>23 701 971</b> |
| <b>Driftsresultat</b>                                 |             | <b>42 991 739</b> | <b>-3 158 593</b> |
| <b>Finansinntekter og finanskostnader</b>             |             |                   |                   |
| Annen renteinntekt                                    |             | 37 836            | 12 129            |
| Annen finansinntekt                                   |             | 0                 | 435               |
| Annen rentekostnad                                    |             | 3 496 328         | 3 751 071         |
| Annen finanskostnad                                   |             | 260               | 0                 |
| <b>Resultat av finansposter</b>                       |             | <b>-3 458 751</b> | <b>-3 738 507</b> |
| <b>Ordinært resultat før skattekostnad</b>            |             | <b>39 532 988</b> | <b>-6 897 100</b> |
| Skattekostnad   | 5           | 8 698 712         | -1 513 968        |
| <b>Årsresultat</b>                                    |             | <b>30 834 276</b> | <b>-5 383 132</b> |
| <b>Overføringer</b>                                   |             |                   |                   |
| Annen egenkapital                                     | 4           | 30 834 276        | -5 383 132        |
| <b>Sum overføringer</b>                               |             | <b>30 834 276</b> | <b>-5 383 132</b> |




Legally signed by  
Valter Rasmussen  
24.02.2021

Legally signed by  
Vermund Lunde  
24.02.2021


Legally signed by  
Carl Fredrik Aamodt  
24.02.2021

Legally signed by  
Yngvar Aamodt  
24.02.2021


| <b>Balanse</b>                       |             |                    |                    |
|--------------------------------------|-------------|--------------------|--------------------|
| <b>Fiskeriselskapet Norli AS</b>     |             |                    |                    |
| <b>Eiendeler</b>                     | <b>Note</b> | <b>2020</b>        |                    |
| <b>Anleggsmidler</b>                 |             |                    |                    |
| <b>Immaterielle eiendeler</b>        |             |                    |                    |
| Fiskerettigheter                     | 2, 3        | 47 667 031         | 54 196 304         |
| <b>Sum immaterielle eiendeler</b>    |             | <b>47 667 031</b>  | <b>54 196 304</b>  |
| <b>Varige driftsmidler</b>           |             |                    |                    |
| Fiskeredskaper                       | 2, 3        | 0                  | 12 900             |
| Fiskefartøyer                        | 2, 3        | 76 713 300         | 79 744 500         |
| Varebiler                            | 2           | 61 300             | 90 600             |
| <b>Sum varige driftsmidler</b>       |             | <b>76 774 600</b>  | <b>79 848 000</b>  |
| <b>Finansielle anleggsmidler</b>     |             |                    |                    |
| Investeringer i tilknyttet selskap   | 7           | 520 000            | 520 000            |
| Lån til tilknyttet selskap           | 8           | 1 690 000          | 990 000            |
| <b>Sum finansielle anleggsmidler</b> |             | <b>2 210 000</b>   | <b>1 510 000</b>   |
| <b>Sum anleggsmidler</b>             |             | <b>126 651 631</b> | <b>135 554 304</b> |
| <b>Omløpsmidler</b>                  |             |                    |                    |
| <b>Fordringer</b>                    |             |                    |                    |
| Kundefordringer                      |             | 4 000 000          | 0                  |
| Andre kortsiktige fordringer         | 8           | 695 458            | 1 423 874          |
| <b>Sum fordringer</b>                |             | <b>4 695 458</b>   | <b>1 423 874</b>   |
| Bankinnskudd, kontanter o.l.         | 6           | 34 120 545         | 381 815            |
| <b>Sum omløpsmidler</b>              |             | <b>38 816 003</b>  | <b>1 805 688</b>   |
| <b>Sum eiendeler</b>                 |             | <b>165 467 634</b> | <b>137 359 992</b> |
| <b>Fiskeriselskapet Norli AS</b>     |             | <b>Side 2</b>      |                    |




Legally signed by  
Valter Rasmussen  
24.02.2021



Legally signed by  
Vermund Lunde  
24.02.2021



Legally signed by  
Carl Fredrik Aamodt  
24.02.2021



Legally signed by  
Yngvar Aamodt  
24.02.2021

| <b>Balanse</b>  |             |  |                    |
|---|-------------|--|--------------------|
| <b>Fiskeriselskapet Norli AS</b>                      |             |  |                    |
| <b>Egenkapital og gjeld</b>                           | <b>Note</b> | <b>2020</b>                                |                    |
| <b>Innskutt egenkapital</b>                           |             |  |                    |
| Aksjekapital  | 4           | 300 000                                    | 300 000            |
| Overkurs  | 4           | 32 606 515                                 | 32 606 515         |
| <b>Sum innskutt egenkapital</b>                       |             | <b>32 906 515</b>                          | <b>32 906 515</b>  |
| <b>Opptjent egenkapital</b>                           |             |  |                    |
| Annen egenkapital                                     | 4           | 30 834 276                                 | 0                  |
| <b>Sum opptjent egenkapital</b>                       |             | <b>30 834 276</b>                          | <b>0</b>           |
| <b>Sum egenkapital</b>                                |             | <b>63 740 790</b>                          | <b>32 906 515</b>  |
| <b>Gjeld</b>  |             |  |                    |
| <b>Avsetning for forpliktelser</b>                    |             |  |                    |
| Utsatt skatt  | 5           | 19 329 844                                 | 10 631 132         |
| <b>Sum avsetning for forpliktelser</b>                |             | <b>19 329 844</b>                          | <b>10 631 132</b>  |
| <b>Annen langsiktig gjeld</b>                         |             |  |                    |
| Gjeld til kredittinstitusjoner                        | 3           | 75 641 250                                 | 81 256 004         |
| <b>Sum annen langsiktig gjeld</b>                     |             | <b>75 641 250</b>                          | <b>81 256 004</b>  |
| <b>Kortsiktig gjeld</b>                               |             |  |                    |
| Gjeld til kredittinstitusjoner                        | 3           | 0  | 9 109 391          |
| Leverandørgjeld                                       |             | 3 061 019                                  | 2 172 090          |
| Skyldig offentlige avgifter                           |             | 2 060 610                                  | 454 326            |
| Annen kortsiktig gjeld                                | 8           | 1 634 121                                  | 830 534            |
| <b>Sum kortsiktig gjeld</b>                           |             | <b>6 755 749</b>                           | <b>12 566 341</b>  |
| <b>Sum gjeld</b>                                      |             | <b>101 726 843</b>                         | <b>104 453 477</b> |
| <b>Sum egenkapital og gjeld</b>                       |             | <b>165 467 634</b>                         | <b>137 359 992</b> |
| Veavågen, 19.02.2021                                  |             |  |                    |
| _____<br>Valter Rasmussen<br>styremedlem/daglig leder |             | _____<br>Carl Fredrik Aamodt<br>styreleder |                    |
| _____<br>Vermund Lunde<br>styremedlem                 |             | _____<br>Yngvar Aamodt<br>styremedlem      |                    |
| <b>Fiskeriselskapet Norli AS</b>                      |             |  | <b>Side 3</b>      |



## Fiskeriselskapet Norli AS

### NOTER TIL REGNSKAPET FOR 2020

#### REGNSKAPSPRINSIPPER

I årsregnskapet er alle poster verdsatt og periodisert i overensstemmelse med regnskapslovens bestemmelser og reglene som følger av god regnskapsskikk for små foretak.

#### Immaterielle eiendeler

Fiskerettigheter oppført i balansen relaterer seg til historiske rettigheter samt ervervede strukturvoter og konsesjonskapasitet. Strukturvotene avskrives lineært over tidsperiode på 20 - 25 år fastsatt i Forskrift om strukturvotordning.

#### Varige driftsmidler og avskrivninger

Varige driftsmidler er vurdert til historisk kost etter fradrag for bedriftsøkonomiske avskrivninger som er beregnet på grunnlag av kostpris og antatt økonomisk levetid.

#### Finansielle instrumenter

Markedsbaserte aksjer og obligasjoner er vurdert til det laveste av kostpris og virkelig verdi. Andre aksjer som er oppført i regnskapet er ført til kostpris. I de tilfeller der den virkelige verdien er lavere enn kostprisen og dette ikke anses å være forbigående, er aksjene nedskrevet til virkelig verdi.

#### Inntektsføring

Fangstinntekter inntektsføres på leveringstidspunktet.

#### Fordringer

Fordringene er oppført i balansen med fordringens pålydende etter fradrag for konstaterte og forventede tap.

#### Utsatt skatt

Utsatt skatt i resultatregnskapet er skatt beregnet på endringer i midlertidige forskjeller mellom skattemessige og regnskapsmessige verdier og inngår som en del av selskapets totale skattekostnader. Utsatt skatt avsettes som langsiktig gjeld i balansen. I den grad utsatt skattefordel overstiger utsatt skatt, medtas utsatt skattefordel i balansen dersom kriteriene for balanseføring er tilfredsstillt.



## Fiskeriselskapet Norli AS

### NOTER TIL REGNSKAPET FOR 2020

#### Note 1 - Ansatte, godtgjørelser, lån til ansatte m.m.

Lønnskostnader består av følgende poster:

| Lønnskostnader                     | 2020              | 2019             |
|------------------------------------|-------------------|------------------|
| Lott/hyre/lønninger                | 8 908 311         | 6 507 892        |
| Produktavgift/arbeidsgiveravgift   | 810 029           | 848 416          |
| Pensjonskostnad                    | 168 056           | 97 834           |
| Andre mannskapsrelaterte kostnader | 792 590           | 725 034          |
| <b>Sum</b>                         | <b>10 678 986</b> | <b>8 179 176</b> |

|                                |    |    |
|--------------------------------|----|----|
| Gjennomsnittlig antall årsverk | 14 | 12 |
|--------------------------------|----|----|

#### Ytelser til ledende personer

Daglig leder har mottatt godtgjørelse på til sammen 604 392.

Selskapet er pliktig til å ha tjenestepensjonsordning etter lov om obligatorisk tjenestepensjon. Selskapets pensjonsordning tilfredsstiller kravene i denne loven.

#### Revisor

Kostnadsført revisjonshonorar for 2020 utgjør 40 000. I tillegg kommer andre tjenester med 16 000.

#### Note 2 - Varige driftsmidler og immatrielle eiendeler

|                                | Fiskerettigheter  | Fiskefartøyer     | Varebiler      | Maskiner og anlegg | Totalt             |
|--------------------------------|-------------------|-------------------|----------------|--------------------|--------------------|
| Anskaffelseskost 1.1           | 61 023 078        | 94 806 855        | 352 281        | 3 306 503          | 159 488 717        |
| Tilgang                        | 0                 | 70 000 000        | 0              | 0                  | 70 000 000         |
| Avgang                         | -5 100 000        | -79 430 115       | 0              | 0                  | -84 530 115        |
| <b>Anskaffelseskost 31.12</b>  | <b>55 923 078</b> | <b>85 376 740</b> | <b>352 281</b> | <b>3 306 503</b>   | <b>144 958 602</b> |
| Akkumulerte avskrivninger 1.1  | -6 826 774        | -15 062 355       | -261 681       | -3 293 603         | -25 444 413        |
| Årets avskrivning              | -2 130 587        | -3 281 100        | -29 300        | -12 900            | -5 453 887         |
| Tilbakeført avskrivning        | 701 314           | 9 680 015         | 0              | 0                  | 10 381 329         |
| <b>Bokført verdi pr. 31.12</b> | <b>47 667 031</b> | <b>76 713 300</b> | <b>61 300</b>  | <b>0</b>           | <b>124 441 631</b> |

|                   |                           |                           |                      |                     |
|-------------------|---------------------------|---------------------------|----------------------|---------------------|
| Økonomisk levetid | 20 - 25                   | 10 - 40                   | 10                   | 4                   |
| Avskrivningsplan  | Lineær over<br>20 - 25 år | Lineær over<br>10 - 40 år | Lineær over<br>10 år | Lineær over<br>4 år |



## Fiskeriselskapet Norli AS

## NOTER TIL REGNSKAPET FOR 2020

## Note 3 - Fordringer, gjeld, pantstillelser og garantier m.v.

| Gjeld som er sikret ved pant o.l.:                       | 2020               | 2019               |
|--|--------------------|--------------------|
| Gjeld til kredittinstitusjoner                           | 75 641 250         | 90 365 395         |
| Bokført verdi av eiendeler stilt som sikkerhet for gjeld |                    |                    |
| Skip med fiskerettigheter                                | 124 380 331        | 133 940 804        |
| Fiskeredskaper/utstyr                                    | 0                  | 12 900             |
| Kundefordringer  | 4 000 000          | 0                  |
| <b>Totalt</b>  | <b>128 380 331</b> | <b>133 953 704</b> |

## Langsiktig gjeld

| Gjeld som forfaller mer enn fem år etter regnskapsårets slutt: | 2020       | 2019       |
|--|------------|------------|
| Gjeld til kredittinstitusjoner                                 | 47 976 671 | 50 045 583 |

## Note 4 – Egenkapital og aksjeeiere

|                                      | Aksje-<br>kapital | Overkurs          | Sum<br>egenkapital | Sum<br>egenkapital |
|--------------------------------------|-------------------|-------------------|--------------------|--------------------|
| Egenkapital 1. januar 2020           | 300 000           | 32 606 515        | 0                  | 32 906 515         |
| <b>Årets endring i egenkapital:</b>  |                   |                   |                    |                    |
| Årets resultat                       |                   |                   | 30 834 276         | 30 834 276         |
| <b>Egenkapital 31. desember 2020</b> | <b>300 000</b>    | <b>32 606 515</b> | <b>30 834 276</b>  | <b>63 740 791</b>  |

## Eierstruktur

Aksjekapitalen i selskapet består av en aksjeklasse fordelt på 30 000 aksjer pålydende 10 og eies av:

|                             | Aksjer        | Eier-<br>andel | Stemme-<br>andel | Verv                  |
|-----------------------------|---------------|----------------|------------------|-----------------------|
| Aamodt Fiskeri AS           | 15 300        | 51 %           | 51 %             | Representert i styret |
| Norli Holding AS            | 14 700        | 49 %           | 49 %             | Representert i styret |
| <b>Totalt antall aksjer</b> | <b>30 000</b> | <b>100 %</b>   | <b>100 %</b>     |                       |



**Fiskeriselskapet Norli AS**

**NOTER TIL REGNSKAPET FOR 2020**

**Note 5 – Skattekostnad**

**Årets skattekostnad består av:**

|                                   |                  |
|-----------------------------------|------------------|
| Betalbar skatt                    | 0                |
| Endring utsatt skatt              | 8 698 712        |
| <b>Årets totale skattekostnad</b> | <b>8 698 712</b> |

**Betalbar skatt i årets skattekostnad fremkommer slik:**

|  |             |
|--|-------------|
| Resultat før skatt   | 39 532 988  |
| Permanente forskjeller   | 6 613       |
| Endring midlertidige forskjeller                                 | -30 378 909 |
| Grunnlag betalbar skatt før anvendelse av fremførbart underskudd | 9 160 692   |
| Anvendelse av fremførbart underskudd                             | -9 160 692  |
| <b>Årets skattegrunnlag</b>                                      | <b>0</b>    |

**Utsatt skatt**

|   | 1.1.20            | 31.12.20          | Endring            |                   |
|---|-------------------|-------------------|--------------------|-------------------|
| Midlertidige forskjeller tilknyttet:    |                   |                   |                    |                   |
| Driftsmidler                            | 39 805 575        | 11 839 377        | 27 966 198         |                   |
| Gevinst og tapskonto                    | 24 503 995        | 82 849 102        | -58 345 107        |                   |
| Fremførbart underskudd                  | -15 986 244       | -6 825 552        | -9 160 692         |                   |
| <b>Netto grunnlag</b>                   | <b>48 323 326</b> | <b>87 862 927</b> | <b>-39 539 601</b> |                   |
| <b>Utsatt skatt/utsatt skattefordel</b> | <b>22 %</b>       | <b>10 631 132</b> | <b>19 329 844</b>  | <b>-8 698 712</b> |

Alle midlertidige forskjeller kan utlignes, og dette er gjennomført i beregningen av utsatt skatt.

**Note 6 – Bundne midler**

I posten inngår bundne skattetrekkmidler med 309 244.

**Note 7 - Aksjer i datterselskap og tilknyttede selskap**

|                   | Forretnings-<br>kontor | Eierandel | Resultat<br>100 % | Egenkapital<br>100 % |
|-------------------|------------------------|-----------|-------------------|----------------------|
| Smeane Eiendom AS | Karmøy                 | 100 %     | -66 994           | -543 513             |

**Note 8 - Mellomværende med selskap i samme konsern og tilknyttede selskap**

|            | 2020      | 2019    |
|------------|-----------|---------|
| Fordringer | 1 690 000 | 990 000 |
| Gjeld      | 0         | 0       |



Til generalforsamlingen i FISKERISELSKAPET NORLI AS

## UAVHENGIG REVISORS BERETNING

### Uttalelse om revisjonen av årsregnskapet

#### *Konklusjon*

Vi har revidert Fiskeriselskapet Norli AS' årsregnskap som viser et overskudd på kr 30 834 276. Årsregnskapet består av balanse per 31. desember 2020, resultatregnskap for regnskapsåret avsluttet per denne datoen og noter til årsregnskapet, herunder et sammendrag av viktige regnskapsprinsipper.

Etter vår mening er det medfølgende årsregnskapet avgitt i samsvar med lov og forskrifter og gir et rettviseende bilde av selskapets finansielle stilling per 31. desember 2020, og av dets resultater for regnskapsåret avsluttet per denne datoen i samsvar med regnskapslovens regler og god regnskapsskikk i Norge.

#### *Grunnlag for konklusjonen*

Vi har gjennomført revisjonen i samsvar med lov, forskrift og god revisjonsskikk i Norge, herunder de internasjonale revisjonsstandardene (ISA-ene). Våre oppgaver og plikter i henhold til disse standardene er beskrevet i *Revisors oppgaver og plikter ved revisjon av årsregnskapet*. Vi er uavhengige av selskapet slik det kreves i lov og forskrift, og har overholdt våre øvrige etiske forpliktelser i samsvar med disse kravene. Etter vår oppfatning er innhentet revisjonsbevis tilstrekkelig og hensiktsmessig som grunnlag for vår konklusjon.

#### *Styrets og daglig leders ansvar for årsregnskapet*

Styret og daglig leder er ansvarlig for å utarbeide årsregnskapet i samsvar med lov og forskrift, herunder for at det gir et rettviseende bilde i samsvar med regnskapslovens regler og god regnskapsskikk i Norge. Ledelsen er også ansvarlig for slik intern kontroll som den finner nødvendig for å kunne utarbeide et årsregnskap som ikke inneholder vesentlig feilinformasjon, verken som følge av misligheter eller utilsiktede feil.

Ved utarbeidelsen av årsregnskapet må ledelsen ta standpunkt til selskapets evne til fortsatt drift og opplyse om forhold av betydning for fortsatt drift. Forutsetningen om fortsatt drift skal legges til grunn for årsregnskapet så lenge det ikke er sannsynlig at virksomheten vil bli avvirket.

#### *Revisors oppgaver og plikter ved revisjon av årsregnskapet*

Vårt mål er å oppnå betryggende sikkerhet for at årsregnskapet som helhet ikke inneholder vesentlig feilinformasjon, verken som følge av misligheter eller utilsiktede feil, og å avgi en revisjonsberetning som inneholder vår konklusjon. Betryggende sikkerhet er en høy grad av sikkerhet, men ingen garanti for at en revisjon utført i samsvar med lov, forskrift og god revisjonsskikk i Norge, herunder ISA-ene, alltid vil avdekke vesentlig feilinformasjon som eksisterer. Feilinformasjon kan oppstå som følge av misligheter eller utilsiktede feil. Feilinformasjon blir vurdert som vesentlig dersom den enkeltvis eller samlet med rimelighet kan forventes å påvirke økonomiske beslutninger som brukerne foretar basert på årsregnskapet.

Det henvises til <https://revisorforeningen.no/revisjonsberetninger> som inneholder en beskrivelse av revisors oppgaver og plikter.



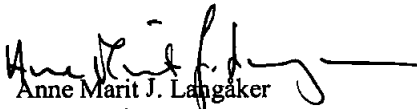
**Uttalelse om øvrige lovmessige krav**

*Konklusjon om registrering og dokumentasjon*

Basert på vår revisjon av årsregnskapet som beskrevet ovenfor, og kontrollhandlinger vi har funnet nødvendig i henhold til internasjonal standard for attestasjonsoppdrag (ISAE) 3000 "Attestasjonsoppdrag som ikke er revisjon eller forenklet revisorkontroll av historisk finansiell informasjon", mener vi at ledelsen har oppfylt sin plikt til å sørge for ordentlig og oversiktlig registrering og dokumentasjon av selskapets regnskapsopplysninger i samsvar med lov og god bokføringsskikk i Norge.

Åkrehamn, 24.februar 2021

ALMA REVISJON AS

  
Anne Marit J. Langaker  
Statsautorisert revisor