



## ÅRSREGNSKAPET FOR REGNSKAPSÅRET 2024 - GENERELL INFORMASJON

### Enheten

Organisasjonsnummer: 913 035 461  
Organisasjonsform: Aksjeselskap  
Foretaksnavn: NESSE SERVICE OG TRANSPORT AS  
Forretningsadresse: Høgstølen 22  
5111 BREISTEIN

### Regnskapsår

Årsregnskapets periode: 01.01.2024 - 31.12.2024

### Konsern

Morselskap i konsern: Nei

### Regnskapsregler

Regler for små foretak benyttet: Ja  
Benyttet ved utarbeidelsen av årsregnskapet til selskapet: Regnskapslovens alminnelige regler

### Årsregnskapet fastsatt av kompetent organ

Bekreftet av representant for selskapet: Mathias Dahle  
Dato for fastsettelse av årsregnskapet: 16.06.2025

### Grunnlag for avgivelse

År 2024: Årsregnskapet er elektronisk innlevert  
År 2023: Tall er hentet fra elektronisk innlevert årsregnskap fra 2024

*Det er ikke krav til at årsregnskapet m.v. som sendes til Regnskapsregisteret er undertegnet. Kontrollen på at dette er utført ligger hos revisor/enhetens øverste organ. Sikkerheten ivaretas ved at innsender har rolle/rettighet for innsending av årsregnskapet via Altinn, og ved at det bekreftes at årsregnskapet er fastsatt av kompetent organ.*

Brønnøysundregistrene, 09.04.2026



## Resultatregnskap

| Beløp i: NOK   | Note | 2024           | 2023            |
|--|------|----------------|-----------------|
| <b>RESULTATREGNSKAP</b>                                      |      |                |                 |
| <b>Inntekter</b>   |      |                |                 |
| Salgsinntekt   |      | 882 095        | 526 581         |
| <b>Sum inntekter</b>   |      | <b>882 095</b> | <b>526 581</b>  |
| <b>Kostnader</b>   |      |                |                 |
| Varekostnad  |      | 68 885         | 146 825         |
| Lønnskostnad   | 2    | 106 874        | 148 255         |
| Avskrivning på varige driftsmidler og immaterielle eiendeler | 3    | 81 625         | 94 508          |
| Annen driftskostnad  |      | 597 609        | 604 999         |
| <b>Sum kostnader</b>   |      | <b>854 993</b> | <b>994 587</b>  |
| <b>Driftsresultat</b>  |      | <b>27 102</b>  | <b>-468 006</b> |
| <b>Finansinntekter og finanskostnader</b>                    |      |                |                 |
| Annen renteinntekt   |      | 1 095          |                 |
| Annen finansinntekt  |      |                | 2 223           |
| <b>Sum finansinntekter</b>                                   |      | <b>1 095</b>   | <b>2 223</b>    |
| Annen rentekostnad   |      | 10 946         | 19 641          |
| <b>Sum finanskostnader</b>                                   |      | <b>10 946</b>  | <b>19 641</b>   |
| <b>Netto finans</b>  |      | <b>-9 851</b>  | <b>-17 418</b>  |
| <b>Resultat før skattekostnad</b>                            |      | <b>17 252</b>  | <b>-485 425</b> |
| <b>Årsresultat</b>   |      | <b>17 252</b>  | <b>-485 425</b> |
| <b>Totalresultat</b>   |      | <b>17 252</b>  | <b>-485 425</b> |
| <b>Overføringer og disponeringer</b>                         |      |                |                 |
| Overføringer til/fra annen egenkapital                       |      | 17 252         | -485 425        |
| <b>Sum overføringer og disponeringer</b>                     |      | <b>17 252</b>  | <b>-485 425</b> |



### Balanse

| Beløp i: NOK  | Note | 2024           | 2023           |
|---|------|----------------|----------------|
| <b>BALANSE - EIENDELER</b>                                  |      |                |                |
| <b>Anleggsmidler</b>  |      |                |                |
| <b>Immaterielle eiendeler</b>                               |      |                |                |
| Sum immaterielle eiendeler                                  |      | 0              | 0              |
| <b>Varige driftsmidler</b>                                  |      |                |                |
| Driftsløsøre, inventar, verktøy, kontormaskiner og lignende |      | 372 067        | 453 692        |
| Sum varige driftsmidler                                     | 3    | 372 067        | 453 692        |
| <b>Finansielle anleggsmidler</b>                            |      |                |                |
| Andre fordringer  |      | 30 000         | 30 000         |
| Sum finansielle anleggsmidler                               |      | 30 000         | 30 000         |
| Sum anleggsmidler   |      | 402 067        | 483 692        |
| <b>Omløpsmidler</b>   |      |                |                |
| <b>Varer</b>  |      |                |                |
| Sum varer   |      | 0              | 0              |
| <b>Fordringer</b>   |      |                |                |
| Kundefordringer   |      | 115 820        | 35 814         |
| Andre fordringer  |      | 29 960         | 217 943        |
| Sum fordringer  |      | 145 780        | 253 756        |
| <b>Investeringer</b>  |      |                |                |
| Sum investeringer   |      | 0              | 0              |
| <b>Bankinnskudd, kontanter og lignende</b>                  |      |                |                |
| Bankinnskudd, kontanter og lignende                         |      | 335 039        | 95 345         |
| Sum bankinnskudd, kontanter og lignende                     |      | 335 039        | 95 345         |
| Sum omløpsmidler  |      | 480 819        | 349 102        |
| <b>SUM EIENDELER</b>  |      | <b>882 885</b> | <b>832 793</b> |



## Balanse

| Beløp i: NOK                          | Note | 2024           | 2023           |
|---------------------------------------|------|----------------|----------------|
| <b>BALANSE - EGENKAPITAL OG GJELD</b> |      |                |                |
| <b>Egenkapital</b>                    |      |                |                |
| <b>Innskutt egenkapital</b>           |      |                |                |
| Selskapskapital                       |      | 450 000        | 450 000        |
| Annen innskutt egenkapital            |      | 0              | 0              |
| <b>Sum innskutt egenkapital</b>       |      | <b>450 000</b> | <b>450 000</b> |
| <b>Opptjent egenkapital</b>           |      |                |                |
| Annen egenkapital                     |      | 257 409        | 240 157        |
| <b>Sum opptjent egenkapital</b>       |      | <b>257 409</b> | <b>240 157</b> |
| <b>Sum egenkapital</b>                |      | <b>707 409</b> | <b>690 157</b> |
| <b>Gjeld</b>                          |      |                |                |
| <b>Langsiktig gjeld</b>               |      |                |                |
| Sum avsetninger for forpliktelser     |      | 0              | 0              |
| Annen langsiktig gjeld                |      |                |                |
| <b>Sum annen langsiktig gjeld</b>     |      | <b>0</b>       | <b>0</b>       |
| <b>Sum langsiktig gjeld</b>           |      | <b>0</b>       | <b>0</b>       |
| <b>Kortsiktig gjeld</b>               |      |                |                |
| Leverandørgjeld                       |      | 117 044        | 124 114        |
| Skyldige offentlige avgifter          |      | 56 685         | 11 637         |
| Annen kortsiktig gjeld                |      | 1 748          | 6 885          |
| <b>Sum kortsiktig gjeld</b>           |      | <b>175 476</b> | <b>142 636</b> |
| <b>Sum gjeld</b>                      |      | <b>175 476</b> | <b>142 636</b> |
| <b>SUM EGENKAPITAL OG GJELD</b>       |      | <b>882 885</b> | <b>832 793</b> |



## Brønnøysundregistrene

### ÅRSREGNSKAP FOR REGNSKAPSÅRET 2024 - GENERELL INFORMASJON

Journalnummer: 2025 562184

#### Enheten

Organisasjonsnummer: 913 035 461  
Organisasjonsform: Aksjeselskap  
Foretaksnavn: NESSE SERVICE OG TRANSPORT AS  
Forretningsadresse: Høgstølen 22  
5111 BREISTEIN

#### Regnskapsår

Årsregnskapets periode: 01.01.2024 - 31.12.2024

#### Konsern

Morselskap i konsern: Nei

#### Regnskapsregler

Regler for små foretak benyttet: Ja  
Benyttet ved utarbeidelsen av årsregnskapet til selskapet: Regnskapslovens alminnelige regler

#### Årsregnskapet fastsatt av kompetent organ

Bekreftet av representant for selskapet: Mathias Dahle  
Dato for fastsettelse av årsregnskapet: 16.06.2025

#### Revisjon

Selskapet har besluttet at årsregnskapet ikke skal revideres: Ja  
Årsregnskapet er utarbeidet av ekstern autorisert regnskapsfører: Ja  
Ekstern autorisert regnskapsfører har i løpet av regnskapsåret bistått ved den løpende regnskapsføringen eller utført andre tjenester for selskapet enn å utarbeide årsregnskapet: Ja

#### Grunnlag for avgivelse

År 2024: Årsregnskap er elektronisk innlevert.  
År 2023: Tall er hentet fra elektronisk innlevert årsregnskap fra 2024.

*Det er ikke krav til at årsregnskapet m.v. som sendes til Regnskapsregisteret er undertegnet. Kontrollen på at dette er utført ligger hos revisor/enhetens øverste organ. Sikkerheten ivaretas ved at innsender har rolle/rettighet for innsending av årsregnskapet via Altinn, og ved at det bekreftes at årsregnskapet er fastsatt av kompetent organ.*

Brønnøysundregistrene, 24.06.2025

---

Brønnøysundregistrene  
Postadresse: Postboks 900, 8910 Brønnøysund  
Telefon: 75 00 75 00  
E-post: firmapost@brreg.no Internett: www.brreg.no  
Organisasjonsnummer: 974 760 673



Organisasjonsnr: 913 035 461  
NESSE SERVICE OG TRANSPORT AS

## RESULTATREGNSKAP

| <b>Beløp i: NOK</b>  | <b>Note</b> | <b>2024</b>    | <b>2023</b>     |
|--|-------------|----------------|-----------------|
| <b>RESULTATREGNSKAP</b>                                      |             |                |                 |
| <b>Inntekter</b>   |             |                |                 |
| Salgsinntekt   |             | 882 095        | 526 581         |
| <b>Sum inntekter</b>   |             | <b>882 095</b> | <b>526 581</b>  |
| <b>Kostnader</b>   |             |                |                 |
| Varekostnad  |             | 68 885         | 146 825         |
| Lønnskostnad   | 2           | 106 874        | 148 255         |
| Avskrivning på varige driftsmidler og immaterielle eiendeler | 3           | 81 625         | 94 508          |
| Annen driftskostnad  |             | 597 609        | 604 999         |
| <b>Sum kostnader</b>   |             | <b>854 993</b> | <b>994 587</b>  |
| <b>Driftsresultat</b>  |             | <b>27 102</b>  | <b>-468 006</b> |
| <b>Finansinntekter og finanskostnader</b>                    |             |                |                 |
| Annen renteinntekt   |             | 1 095          |                 |
| Annen finansinntekt  |             |                | 2 223           |
| <b>Sum finansinntekter</b>                                   |             | <b>1 095</b>   | <b>2 223</b>    |
| Annen rentekostnad   |             | 10 946         | 19 641          |
| <b>Sum finanskostnader</b>                                   |             | <b>10 946</b>  | <b>19 641</b>   |
| <b>Netto finans</b>  |             | <b>-9 851</b>  | <b>-17 418</b>  |
| <b>Resultat før skattekostnad</b>                            |             | <b>17 252</b>  | <b>-485 425</b> |
| <b>Årsresultat</b>   |             | <b>17 252</b>  | <b>-485 425</b> |
| <b>Totalresultat</b>   |             | <b>17 252</b>  | <b>-485 425</b> |
| <b>Overføringer og disponeringer</b>                         |             |                |                 |
| Overføringer til/fra annen egenkapital                       |             | 17 252         | -485 425        |
| <b>Sum overføringer og disponeringer</b>                     |             | <b>17 252</b>  | <b>-485 425</b> |



Organisasjonsnr: 913 035 461  
NESSE SERVICE OG TRANSPORT AS

## BALANSE

| Beløp i: NOK  | Note | 2024    | 2023    |
|---|------|---------|---------|
| <b>BALANSE - EIENDELER</b>                                  |      |         |         |
| <b>Anleggsmidler</b>  |      |         |         |
| <b>Immaterielle eiendeler</b>                               |      |         |         |
| Sum immaterielle eiendeler                                  |      | 0       | 0       |
| <b>Varige driftsmidler</b>                                  |      |         |         |
| Driftsløsøre, inventar, verktøy, kontormaskiner og lignende |      |         |         |
| Sum varige driftsmidler                                     | 3    | 372 067 | 453 692 |
| <b>Finansielle anleggsmidler</b>                            |      |         |         |
| Andre fordringer  |      |         |         |
| Sum finansielle anleggsmidler                               |      | 30 000  | 30 000  |
| Sum anleggsmidler   |      | 402 067 | 483 692 |
| <b>Omløpsmidler</b>   |      |         |         |
| <b>Varer</b>  |      |         |         |
| Sum varer   |      | 0       | 0       |
| <b>Fordringer</b>   |      |         |         |
| Kundefordringer   |      |         |         |
| Andre fordringer  |      | 115 820 | 35 814  |
| Sum fordringer  |      | 29 960  | 217 943 |
| Sum investeringer   |      | 145 780 | 253 756 |
| <b>Investeringer</b>  |      |         |         |
| Sum investeringer   |      | 0       | 0       |
| <b>Bankinnskudd, kontanter og lignende</b>                  |      |         |         |
| Bankinnskudd, kontanter og lignende                         |      |         |         |
| Sum bankinnskudd, kontanter og lignende                     |      | 335 039 | 95 345  |
| Sum omløpsmidler  |      | 335 039 | 95 345  |
| SUM EIENDELER   |      | 480 819 | 349 102 |
| <b>BALANSE - EGENKAPITAL OG GJELD</b>                       |      |         |         |
| <b>Egenkapital</b>  |      |         |         |
| <b>Innskutt egenkapital</b>                                 |      |         |         |
| Selskapskapital   |      | 450 000 | 450 000 |
| Annen innskutt egenkapital                                  |      | 0       | 0       |



|                                   |                |                |
|-----------------------------------|----------------|----------------|
| Sum innskutt egenkapital          | 450 000        | 450 000        |
| <b>Opptjent egenkapital</b>       |                |                |
| Annen egenkapital                 | 257 409        | 240 157        |
| Sum opptjent egenkapital          | 257 409        | 240 157        |
| Sum egenkapital                   | 707 409        | 690 157        |
| <b>Gjeld</b>                      |                |                |
| <b>Langsiktig gjeld</b>           |                |                |
| Sum avsetninger for forpliktelser | 0              | 0              |
| Annen langsiktig gjeld            |                |                |
| Sum annen langsiktig gjeld        | 0              | 0              |
| Sum langsiktig gjeld              | 0              | 0              |
| <b>Kortsiktig gjeld</b>           |                |                |
| Leverandørgjeld                   | 117 044        | 124 114        |
| Skyldige offentlige avgifter      | 56 685         | 11 637         |
| Annen kortsiktig gjeld            | 1 748          | 6 885          |
| Sum kortsiktig gjeld              | 175 476        | 142 636        |
| Sum gjeld                         | 175 476        | 142 636        |
| <b>SUM EGENKAPITAL OG GJELD</b>   | <b>882 885</b> | <b>832 793</b> |



Organisasjonsnr: 913 035 461  
NESSE SERVICE OG TRANSPORT AS

NOTEOPPLYSNINGER - SELSKAP - alle poster oppgitt i hele tall

## Note

1

### Regnskapsprinsipper

Årsregnskapet er satt opp i samsvar med regnskapsloven 1998. Det er utarbeidet etter norske regnskapsstandarder. I utgangspunktet er det reglene for regnskapsoppstilling for små foretak som er benyttet. Hovedregel for vurdering og klassifisering av eiendeler og gjeld. Eiendeler bestemt til varig eie eller bruk er klassifisert som anleggsmidler. Andre eiendeler er klassifisert som omløpsmidler. Fordringer som skal tilbakebetales innen et år er uansett klassifisert som omløpsmidler. Ved klassifiseringen av kortsiktig og langsiktig gjeld er analoge kriterier lagt til grunn. Anleggsmidler vurderes til anskaffelseskost, men nedskrives til virkelig verdi når verdifallet forventes ikke å være forbigående. Anleggsmidler med begrenset økonomisk levetid avskrives planmessig. Langsiktig gjeld balanseføres til nominelt mottatt beløp på etableringstidspunktet. Langsiktig gjeld oppskrives ikke til virkelig verdi som følge av renteendring. Omløpsmidler vurderes til laveste av anskaffelseskost og virkelig verdi. Kortsiktig gjeld balanseføres til nominelt mottatt beløp på etableringstidspunktet. Kortsiktig gjeld oppskrives ikke til virkelig verdi som følge av renteendring. Enkelte poster er vurdert etter andre regler, og redegjøres for nedenfor. Varige driftsmidler Varige driftsmidler avskrives over forventet økonomisk levetid. Avskrivningene er som hovedregel fordelt lineært over antatt økonomisk levetid. Fordringer Kundefordringer og andre fordringer oppføres til pålydende etter fradrag for avsetning til forventet tap. Avsetning til tap gjøres på grunnlag av en individuell vurdering av de enkelte fordringene. I tillegg gjøres det for øvrige kundefordringer en uspesifisert avsetning for å dekke antatt tap. Skatter Skatter kostnadsføres når de påløper, det vil si at skattekostnaden er knyttet til det regnskapsmessige resultat før skatt. Skattekostnaden består av betalbar skatt (skatt på årets skattepliktige inntekt) og endring i netto utsatt skatt. Skattekostnaden fordeles på ordinært resultat og resultat av ekstraordinære poster i henhold til skattegrunnlaget. Utsatt skatt og utsatt skattefordel er presentert netto i balansen.

## Note

1

Er det usikkerhet om fortsatt drift?: Nei

## Note

2

### Antall årsverk i regnskapsåret

0.30

## Note



2

## Spesifisering av resultatregnskapet

### Lønnskostnader

|                           |              |                  |
|---------------------------|--------------|------------------|
| <u>Lønn</u>               | <u>Årets</u> | <u>Fjorårets</u> |
|                           | 80850.00     | 120734.00        |
| <u>Folketrygdavgift</u>   | <u>Årets</u> | <u>Fjorårets</u> |
|                           | 13847.00     | 17022.00         |
| <u>Andre ytelser</u>      | <u>Årets</u> | <u>Fjorårets</u> |
|                           | 12177.00     | 10499.00         |
| <u>Sum lønnskostnader</u> | <u>Årets</u> | <u>Fjorårets</u> |
|                           | 106874.00    | 148255.00        |

### Mer om årsverk og lønn

Selskapet er ikke pålagt til å ha pensjonsordning for sine ansatte etter lov om obligatorisk tjenestepensjon, ettersom eneste ansatte er person med eierinteresse.

### Note

#### Ekstraordinære inntekter og kostnader

|            |              |
|------------|--------------|
| <u>Sum</u> | <u>Beløp</u> |
|------------|--------------|

### Note

3

#### Varige driftsmidler og immaterielle eiendeler

|                                 |                            |                            |
|---------------------------------|----------------------------|----------------------------|
| <u>Anskaffelseskost 01.01.</u>  | <u>Varige driftsmidler</u> | <u>Immaterielle eiend.</u> |
|                                 | 621800.00                  | 0.00                       |
| <u>Tilgang i året</u>           | <u>Varige driftsmidler</u> | <u>Immaterielle eiend.</u> |
|                                 | 0.00                       | 0.00                       |
| <u>Avgang i året</u>            | <u>Varige driftsmidler</u> | <u>Immaterielle eiend.</u> |
|                                 | 0.00                       | 0.00                       |
| <u>Anskaffelseskost 31.12.</u>  | <u>Varige driftsmidler</u> | <u>Immaterielle eiend.</u> |
|                                 | 621800.00                  | 0.00                       |
| <u>Samlede av-/nedskrivn.</u>   | <u>Varige driftsmidler</u> | <u>Immaterielle eiend.</u> |
|                                 | 249733.00                  | 0.00                       |
| <u>Balanseført verdi 31.12.</u> | <u>Varige driftsmidler</u> | <u>Immaterielle eiend.</u> |
|                                 | 372067.00                  | 0.00                       |
| <u>Årets av-/nedskrivn.</u>     | <u>Varige driftsmidler</u> | <u>Immaterielle eiend.</u> |
|                                 | 81625.00                   | 0.00                       |

**Anskaffelseskost - balanseførte lånekostnader, egentilvirkede anleggsmidler**



Goodwill spesifisert for hvert enkelt virksomhetskjøp

Avskrivningsplan for goodwill som er lenger enn fem år - begrunnelse

Mer om varige driftsmidler/immaterielle eiendeler

Konsernregnskap

Morselskapet sitt navn

Forretningskontor for morselskapet

Begrunnelse for at datterselskap er utelatt fra konsolideringen

Konsern, tilknyttet selskap m.v. - fordringer og gjeld

Fordringer

|  |              |                  |
|--|--------------|------------------|
| <u>Samlet beløp - tilknyttet selskap</u> | <u>Årets</u> | <u>Fjorårets</u> |
|--|--------------|------------------|

|   |              |                  |
|---|--------------|------------------|
| <u>Samlet beløp - foretak i samme konsern</u> | <u>Årets</u> | <u>Fjorårets</u> |
|---|--------------|------------------|

|   |              |                  |
|---|--------------|------------------|
| <u>Samlet beløp - foretak i samme konsern</u> | <u>Årets</u> | <u>Fjorårets</u> |
|---|--------------|------------------|

|   |              |                  |
|---|--------------|------------------|
| <u>Samlet beløp - felles kontrollert virksomhet</u> | <u>Årets</u> | <u>Fjorårets</u> |
|---|--------------|------------------|

|                      |              |
|----------------------|--------------|
| <u>Pantstillelse</u> | <u>Beløp</u> |
|----------------------|--------------|

Note

|                                  |               |                  |                         |
|----------------------------------|---------------|------------------|-------------------------|
| <u>Beholdning av egne aksjer</u> | <u>Antall</u> | <u>Pålydende</u> | <u>Andel av aksjek.</u> |
|----------------------------------|---------------|------------------|-------------------------|

Erverv

Endringer i beholdning av aksjer i løpet av regnskapsåret

Avhendelse

Endringer i beholdning av aksjer i løpet av regnskapsåret

Samvirkeforetak

Vedtektsbestemmelser/årsmøtevedtak/forslag til vedtak om medlemskapskonti



**Mer om aksjer**

**Note**

2

**Lån og sikkerhetsstillelse til medlemmer**

Er det gitt lån eller sikkerhetsstillelse til ledende personer: Nei

**Opplysninger om:**

**Medlemmer av:**

**Mer om lån og sikkerhetsstillelse**



---

**Årsoppgjør**

---

 BankID Signing  
Tove Elin Råsnes Nesse  
2025-06-12

 BankID Signing  
Roy Børge Råsnes  
2025-06-16

**NESSE SERVICE OG TRANSPORT AS**

**2024**

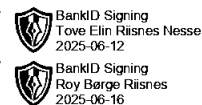
---

**NESSE SERVICE OG TRANSPORT AS**      **Org.nr. 913035461**

---



## Resultatregnskap





### NESSE SERVICE OG TRANSPORT AS

|  | Note | 2024           | 2023            |
|--|------|----------------|-----------------|
| Salgsinntekter                             |      | 882 095        | 526 581         |
| <b>Sum driftsinntekter</b>                 |      | <b>882 095</b> | <b>526 581</b>  |
| Varekostnad                                |      | 68 885         | 146 825         |
| Lønnskostnad                               | 2    | 106 874        | 148 255         |
| Avskrivning varige driftsmidler            | 3    | 81 625         | 94 508          |
| Annen driftskostnad                        |      | 597 609        | 604 999         |
| <b>Sum driftskostnad</b>                   |      | <b>854 993</b> | <b>994 587</b>  |
| <b>Driftsresultat</b>                      |      | <b>27 102</b>  | <b>-468 006</b> |
| Annen renteinntekt                         |      | 1 095          | 0               |
| Annen finansinntekt                        |      | 0              | 2 223           |
| <b>Sum finansinntekter</b>                 |      | <b>1 095</b>   | <b>2 223</b>    |
| Annen rentekostnad                         |      | 10 946         | 19 641          |
| <b>Sum finanskostnader</b>                 |      | <b>10 946</b>  | <b>19 641</b>   |
| <b>Sum netto finansposter</b>              |      | <b>-9 851</b>  | <b>-17 418</b>  |
| <b>Ordinært resultat før skattekostnad</b> |      | <b>17 252</b>  | <b>-485 425</b> |
| <b>Ordinært resultat</b>                   |      | <b>17 252</b>  | <b>-485 425</b> |
| <b>Årsresultat</b>                         |      | <b>17 252</b>  | <b>-485 425</b> |
| Overført annen egenkapital                 |      | 17 252         | -485 425        |
| <b>Sum disponert</b>                       |      | <b>17 252</b>  | <b>-485 425</b> |



## Balanse

 BankID Signing  
Tove Elin Råsnes Nesse  
2025-06-12



 BankID Signing  
Roy Børge Råsnes  
2025-06-16

### NESSE SERVICE OG TRANSPORT AS

|                                      | Note | 2024           | 2023           |
|--------------------------------------|------|----------------|----------------|
| <b>Eiendeler</b>                     |      |                |                |
| <b>Anleggsmidler</b>                 |      |                |                |
| <b>Immaterielle eiendeler</b>        |      |                |                |
| <b>Varige driftsmidler</b>           |      |                |                |
| Driftsløsøre, inventar, verktøy o.l. |      | 372 067        | 453 692        |
| <b>Sum varige driftsmidler</b>       | 3    | <b>372 067</b> | <b>453 692</b> |
| <b>Finansielle anleggsmidler</b>     |      |                |                |
| Obligasjoner og andre fordringer     |      | 30 000         | 30 000         |
| <b>Sum finansielle anleggsmidler</b> |      | <b>30 000</b>  | <b>30 000</b>  |
| <b>Sum anleggsmidler</b>             |      | <b>402 067</b> | <b>483 692</b> |
| <b>Omløpsmidler</b>                  |      |                |                |
| <b>Fordringer</b>                    |      |                |                |
| Kundefordringer                      |      | 115 820        | 35 814         |
| Andre fordringer                     |      | 29 960         | 217 943        |
| <b>Sum fordringer</b>                |      | <b>145 780</b> | <b>253 757</b> |
| <b>Investeringer</b>                 |      |                |                |
| Bankinnskudd, kontanter o.l.         |      | 335 039        | 95 345         |
| <b>Sum omløpsmidler</b>              |      | <b>480 819</b> | <b>349 102</b> |
| <b>Sum eiendeler</b>                 |      | <b>882 885</b> | <b>832 793</b> |



## Balanse

 BankID Signing  
Tove Elin Riisnes Nesse  
2025-06-12  
 BankID Signing  
Roy Børge Riisnes  
2025-06-16

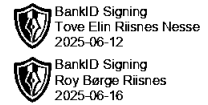
### NESSE SERVICE OG TRANSPORT AS

|                                    | Note | 2024           | 2023           |
|------------------------------------|------|----------------|----------------|
| <b>Egenkapital og gjeld</b>        |      |                |                |
| <b>Egenkapital</b>                 |      |                |                |
| <b>Innskutt egenkapital</b>        |      |                |                |
| Selskapskapital                    |      | 450 000        | 450 000        |
| <b>Sum innskutt egenkapital</b>    |      | <b>450 000</b> | <b>450 000</b> |
| <b>Opptjent egenkapital</b>        |      |                |                |
| Annen egenkapital                  |      | 257 409        | 240 157        |
| <b>Sum opptjent egenkapital</b>    |      | <b>257 409</b> | <b>240 157</b> |
| <b>Sum egenkapital</b>             |      | <b>707 409</b> | <b>690 157</b> |
| <b>Gjeld</b>                       |      |                |                |
| <b>Avsetning for forpliktelser</b> |      |                |                |
| <b>Annen langsiktig gjeld</b>      |      |                |                |
| <b>Kortsiktig gjeld</b>            |      |                |                |
| Leverandørgjeld                    |      | 117 044        | 124 114        |
| Skyldige offentlige avgifter       |      | 56 685         | 11 637         |
| Annen kortsiktig gjeld             |      | 1 748          | 6 885          |
| <b>Sum kortsiktig gjeld</b>        |      | <b>175 476</b> | <b>142 636</b> |
| <b>Sum gjeld</b>                   |      | <b>175 476</b> | <b>142 636</b> |
| <b>Sum egenkapital og gjeld</b>    |      | <b>882 885</b> | <b>832 793</b> |

BERGEN, 10.06.2025  
Styret for NESSE SERVICE OG TRANSPORT AS

Roy Børge Riisnes  
Styreleder/ daglig leder

Tove Elin Riisnes Nesse  
Styremedlem



## Noter til årsregnskapet

### Note 1 Regnskapsprinsipper

Årsregnskapet er satt opp i samsvar med regnskapsloven 1998. Det er utarbeidet etter norske regnskapsstandarder. I utgangspunktet er det reglene for regnskapsoppstilling for små foretak som er benyttet.

Hovedregel for vurdering og klassifisering av eiendeler og gjeld.

Eiendeler bestemt til varig eie eller bruk er klassifisert som anleggsmidler. Andre eiendeler er klassifisert som omløpsmidler. Fordringer som skal tilbakebetales innen et år er uansett klassifisert som omløpsmidler. Ved klassifiseringen av kortsiktig og langsiktig gjeld er analoge kriterier lagt til grunn.

Anleggsmidler vurderes til anskaffelseskost, men nedskrives til virkelig verdi når verdifallet forventes ikke å være forbigående. Anleggsmidler med begrenset økonomisk levetid avskrives planmessig. Langsiktig gjeld balanseføres til nominelt mottatt beløp på etableringstidspunktet. Langsiktig gjeld oppskrives ikke til virkelig verdi som følge av renteendring.

Omløpsmidler vurderes til laveste av anskaffelseskost og virkelig verdi. Kortsiktig gjeld balanseføres til nominelt mottatt beløp på etableringstidspunktet. Kortsiktig gjeld oppskrives ikke til virkelig verdi som følge av renteendring. Enkelte poster er vurdert etter andre regler, og redegjøres for nedenfor.

**Varige driftsmidler**

Varige driftsmidler avskrives over forventet økonomisk levetid. Avskrivningene er som hovedregel fordelt lineært over antatt økonomisk levetid.

**Fordringer**

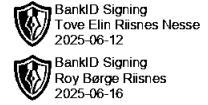
Kundefordringer og andre fordringer oppføres til pålydende etter fradrag for avsetning til forventet tap. Avsetning til tap gjøres på grunnlag av en individuell vurdering av de enkelte fordringene. I tillegg gjøres det for øvrige kundefordringer en uspesifisert avsetning for å dekke antatt tap.

**Skatter**

Skatter kostnadsføres når de påløper, det vil si at skattekostnaden er knyttet til det regnskapsmessige resultat før skatt.

Skattekostnaden består av betalbar skatt (skatt på årets skattepliktige inntekt) og endring i netto utsatt skatt.

Skattekostnaden fordeles på ordinært resultat og resultat av ekstraordinære poster i henhold til skattegrunnlaget. Utsatt skatt og utsatt skattefordel er presentert netto i balansen.



## Note 2 Årsverk, lønn og ytelser mv.

Antall årsverk i regnskapsåret: 0,3

| Lønnskostnader            | Arets          | Fjorårets      |
|---------------------------|----------------|----------------|
| Lønn                      | 80 850         | 120 734        |
| Folketrygdavgift          | 13 847         | 17 022         |
| Pensjonskostnader         |                |                |
| Andre ytelser             | 12 177         | 10 499         |
| <b>Sum lønnskostnader</b> | <b>106 874</b> | <b>148 255</b> |

Mer om årsverk og lønn

Selskapet er ikke pålagt til å ha pensjonsordning for sine ansatte etter lov om obligatorisk tjenestepensjon, ettersom eneste ansatte er person med eierinteresse.

Det er ikke gitt lån eller sikkerhetsstillelse til ledende personer, aksjeeiere m.v

## Note 3 Anleggsmidler

|  | Varige driftsmidler |
|--|---------------------|
| Anskaffelseskost 01.01   | 621 800             |
| <b>Anskaffelseskost 31.12</b>  | <b>621 800</b>      |
| Samlede avskrivninger, nedskrivninger og reverseringer av nedskrivninger         | 249 733             |
| <b>Balanseført verdi pr 31.12</b>  | <b>372 067</b>      |
| Avskrivninger, nedskrivninger og reverseringer av nedskrivninger i regnskapsåret | 81 625              |