



ÅRSREGNSKAPET FOR REGNSKAPSÅRET 2022 - GENERELL INFORMASJON

Enheten

Organisasjonsnummer: 943 180 555
Organisasjonsform: Aksjeselskap
Foretaksnavn: VATERLAND BUSSTERMINAL AS
Forretningsadresse: C/o Viken kollektterminaler FKF
Schweigaards gate 6
0185 OSLO

Regnskapsår

Årsregnskapets periode: 01.01.2022 - 31.12.2022

Konsern

Morselskap i konsern: Nei

Regnskapsregler

Regler for små foretak benyttet: Ja
Benyttet ved utarbeidelsen av årsregnskapet til selskapet: Regnskapslovens alminnelige regler

Årsregnskapet fastsatt av kompetent organ

Bekreftet av representant for selskapet: Jafar Altememy
Dato for fastsettelse av årsregnskapet: 06.06.2023

Grunnlag for avgivelse

År 2022: Årsregnskapet er elektronisk innlevert
År 2021: Tall er hentet fra elektronisk innlevert årsregnskap fra 2022

Det er ikke krav til at årsregnskapet m.v. som sendes til Regnskapsregisteret er undertegnet. Kontrollen på at dette er utført ligger hos revisor/enhetens øverste organ. Sikkerheten ivaretas ved at innsender har rolle/rettighet for innsending av årsregnskapet via Altinn, og ved at det bekreftes at årsregnskapet er fastsatt av kompetent organ.

Brønnøysundregistrene, 27.06.2024



Resultatregnskap

Beløp i: NOK	Note	2022	2021
RESULTATREGNSKAP			
Inntekter			
Salgsinntekt	1, 2	4 123 719	2 293 267
Annen driftsinntekt	2	14 382 081	13 695 081
Sum inntekter		18 505 800	15 988 347
Kostnader			
Lønnskostnad	3	190 283	176 587
Avskrivning av driftsmidler og immaterielle eiendeler	4	2 269 750	5 415 360
Nedskrivning av varige driftsmidler og immaterielle eiendeler	4		
Annen driftskostnad	5	7 245 684	4 118 884
Sum kostnader		9 705 717	9 710 831
Driftsresultat		8 800 083	6 277 517
Finansinntekter og finanskostnader			
Annen renteinntekt		32 383	188 838
Annen finansinntekt		10	1 065
Sum finansinntekter		32 392	189 903
Annen rentekostnad		2 277	818
Annen finanskostnad		2 403	4 482
Sum finanskostnader		4 680	5 300
Netto finans		27 712	184 603
Ordinært resultat før skattekostnad		8 827 795	6 462 120
Skattekostnad på resultat	6	903 370	305 131
Ordinært resultat etter skattekostnad		7 924 425	6 156 989
Årsresultat	7	7 924 425	6 156 989
Årsresultat etter minoritetsinteresser		7 924 425	6 156 989
Totalresultat		7 924 425	6 156 989



Resultatregnskap

Beløp i: NOK	Note	2022	2021
Overføringer og disponeringer			
Avsatt til annen egenkapital		7 924 425	6 156 989
Sum overføringer og disponeringer		7 924 425	6 156 989



Balanse

Beløp i: NOK	Note	2022	2021
BALANSE - EIENDELER			
Anleggsmidler			
Immaterielle eiendeler			
Utsatt skattefordel	6		
Varige driftsmidler			
Tomter, bygninger o.a. fast eiendom	4	2 361 111	80 928 839
Driftsløsøre, inventar o.a. utstyr	4	7 777 004	9 209 281
Sum varige driftsmidler		10 138 115	90 138 120
Sum anleggsmidler		10 138 115	90 138 120
Omløpsmidler			
Varer			
Fordringer			
Kundefordringer	2	1 327 762	2 833 168
Andre kortsiktige fordringer		2 782 455	785 395
Sum fordringer		4 110 217	3 618 563
Bankinnskudd, kontanter og lignende			
Bankinnskudd, kontanter o.l.		32 648 131	30 132 006
Sum bankinnskudd, kontanter og lignende		32 648 131	30 132 006
Sum omløpsmidler		36 758 347	33 750 569
SUM EIENDELER		46 896 462	123 888 689
BALANSE - EGENKAPITAL OG GJELD			
Egenkapital			
Innskutt egenkapital			
Aksjekapital	8	2 996 500	6 500 000
Beholdning av egne aksjer	8		
Sum innskutt egenkapital		2 996 500	6 500 000



Balanse

Beløp i: NOK	Note	2022	2021
Opptjent egenkapital			
Annen egenkapital		41 916 234	114 230 124
Sum opptjent egenkapital		41 916 234	114 230 124
Sum egenkapital	7	44 912 734	120 730 124
Gjeld			
Langsiktig gjeld			
Utsatt skatt	6	103 842	
Sum avsetninger for forpliktelser		103 842	
Annen langsiktig gjeld			
Sum langsiktig gjeld		103 842	0
Kortsiktig gjeld			
Leverandørgjeld	2	781 293	1 823 235
Betalbar skatt	6	799 528	305 131
Skyldig offentlige avgifter		109 066	744 341
Annen kortsiktig gjeld		190 000	285 858
Sum kortsiktig gjeld		1 879 886	3 158 565
Sum gjeld		1 983 728	3 158 565
SUM EGENKAPITAL OG GJELD		46 896 462	123 888 689



Brønnøysundregistrene

ÅRSREGNSKAP FOR REGNSKAPSÅRET 2022 - GENERELL INFORMASJON

Journalnummer: 2023 473585

Enheten

Organisasjonsnummer: 943 180 555
Organisasjonsform: Aksjeselskap
Foretaksnavn: VATERLAND BUSSTERMINAL AS
Forretningsadresse: C/o Viken kollektterminaler FKF
Schweigaards gate 6
0185 OSLO

Regnskapsår

Årsregnskapets periode: 01.01.2022 - 31.12.2022

Konsern

Morselskap i konsern: Nei

Regnskapsregler

Regler for små foretak benyttet: Ja
Benyttet ved utarbeidelsen av
årsregnskapet til selskapet: Regnskapslovens alminnelige regler

Årsregnskapet fastsatt av kompetent organ

Bekreftet av representant for selskapet: Jafar Altememy
Dato for fastsettelse av årsregnskapet: 06.06.2023

Grunnlag for avgivelse

År 2022: Årsregnskap er elektronisk innlevert.
År 2021: Tall er hentet fra elektronisk innlevert årsregnskap fra 2022.

Det er ikke krav til at årsregnskapet m.v. som sendes til Regnskapsregisteret er undertegnet. Kontrollen på at dette er utført ligger hos revisor/enhetens øverste organ. Sikkerheten ivaretas ved at innsender har rolle/rettighet for innsending av årsregnskapet via Altinn, og ved at det bekreftes at årsregnskapet er fastsatt av kompetent organ.

Brønnøysundregistrene, 14.06.2023



Organisasjonsnr: 943 180 555
VATERLAND BUSSTERMINAL AS

RESULTATREGNSKAP

Beløp i: NOK	Note	2022	2021
RESULTATREGNSKAP			
Inntekter			
Salgsinntekt	1, 2	4 123 719	2 293 267
Annen driftsinntekt	2	14 382 081	13 695 081
Sum inntekter		18 505 800	15 988 347
Kostnader			
Lønnskostnad	3	190 283	176 587
Avskrivning av driftsmidler og immaterielle eiendeler	4	2 269 750	5 415 360
Nedskrivning av varige driftsmidler og immaterielle eiendeler	4		
Annen driftskostnad	5	7 245 684	4 118 884
Sum kostnader		9 705 717	9 710 831
Driftsresultat		8 800 083	6 277 517
Finansinntekter og finanskostnader			
Annen renteinntekt		32 383	188 838
Annen finansinntekt		10	1 065
Sum finansinntekter		32 392	189 903
Annen rentekostnad		2 277	818
Annen finanskostnad		2 403	4 482
Sum finanskostnader		4 680	5 300
Netto finans		27 712	184 603
Ordinært resultat før skattekostnad		8 827 795	6 462 120
Skattekostnad på resultat	6	903 370	305 131
Ordinært resultat etter skattekostnad		7 924 425	6 156 989
Årsresultat	7	7 924 425	6 156 989
Årsresultat etter minoritetsinteresser		7 924 425	6 156 989
Totalresultat		7 924 425	6 156 989
Overføringer og disponeringer			
Avsatt til annen egenkapital		7 924 425	6 156 989
Sum overføringer og disponeringer		7 924 425	6 156 989





Organisasjonsnr: 943 180 555
VATERLAND BUSSTERMINAL AS

BALANSE

Beløp i: NOK **Note** **2022** **2021**

BALANSE - EIENDELER

Anleggsmidler

Immaterielle eiendeler

Utsatt skattefordel 6

Varige driftsmidler

Tomter, bygninger o.a.

fast eiendom 4 2 361 111 80 928 839

Driftsløsøre, inventar o.

a. utstyr 4 7 777 004 9 209 281

Sum varige driftsmidler 10 138 115 90 138 120

Sum anleggsmidler 10 138 115 90 138 120

Omløpsmidler

Varer

Fordringer

Kundefordringer 2 1 327 762 2 833 168

Andre kortsiktige

fordringer 2 782 455 785 395

Sum fordringer 4 110 217 3 618 563

Bankinnskudd, kontanter

og lignende

Bankinnskudd, kontanter o.

l. 32 648 131 30 132 006

Sum bankinnskudd,

kontanter og lignende 32 648 131 30 132 006

Sum omløpsmidler 36 758 347 33 750 569

SUM EIENDELER 46 896 462 123 888 689

BALANSE - EGENKAPITAL OG GJELD

Egenkapital

Innskutt egenkapital

Aksjekapital 8 2 996 500 6 500 000

Beholdning av egne aksjer 8

Sum innskutt egenkapital 2 996 500 6 500 000

Opptjent egenkapital

Annen egenkapital 41 916 234 114 230 124

Sum opptjent egenkapital 41 916 234 114 230 124

Sum egenkapital 7 44 912 734 120 730 124



Gjeld			
Langsiktig gjeld			
Utsatt skatt	6	103 842	
Sum avsetninger for forpliktelses		103 842	
Annen langsiktig gjeld			
Sum langsiktig gjeld		103 842	0
Kortsiktig gjeld			
Leverandørgjeld	2	781 293	1 823 235
Betalbar skatt	6	799 528	305 131
Skyldig offentlige avgifter		109 066	744 341
Annen kortsiktig gjeld		190 000	285 858
Sum kortsiktig gjeld		1 879 886	3 158 565
Sum gjeld		1 983 728	3 158 565
SUM EGENKAPITAL OG GJELD		46 896 462	123 888 689



Organisasjonsnr: 943 180 555
VATERLAND BUSSTERMINAL AS

NOTEOPPLYSNINGER - SELSKAP - alle poster oppgitt i hele tall

Note

Antall årsverk i regnskapsåret
0.00

<u>Sum</u>	<u>Beløp</u>
<u>Balanseført verdi 31.12.</u>	<u>Varige driftsmidler Immaterielle eiend.</u>

Konsernregnskap

Morselskapet sitt navn

Forretningskontor for morselskapet

Begrunnelse for at datterselskap er utelatt fra konsolideringen

<u>Samlet beløp - tilknyttet selskap</u>	<u>Årets</u>	<u>Fjorårets</u>
--	--------------	------------------

<u>Samlet beløp - foretak i samme konsern</u>	<u>Årets</u>	<u>Fjorårets</u>
---	--------------	------------------

<u>Samlet beløp - foretak i samme konsern</u>	<u>Årets</u>	<u>Fjorårets</u>
---	--------------	------------------

<u>Samlet beløp - felles kontrollert virksomhet</u>	<u>Årets</u>	<u>Fjorårets</u>
---	--------------	------------------

<u>Pantstillelse</u>	<u>Beløp</u>
----------------------	--------------

<u>Beholdning av egne aksjer</u>	<u>Antall</u>	<u>Pålydende</u>	<u>Andel av aksjek.</u>
----------------------------------	---------------	------------------	-------------------------



Årsregnskap 2022 Vaterland Bussterminal AS

Resultatregnskap
Balanse
Noter til regnskapet

Org.nr.: 943 180 555



Resultatregnskap

Vaterland Bussterminal AS

Driftsinntekter og driftskostnader	Note	2022	2021
Salgsinntekt	1, 2	4 123 719	2 293 267
Annen driftsinntekt	2	14 382 081	13 695 081
Sum driftsinntekter		18 505 800	15 988 347
Lønnskostnad	3	190 283	176 587
Avskrivning av driftsmidler og immaterielle eiendeler	4	2 269 750	5 415 360
Annen driftskostnad	5	7 245 684	4 118 884
Sum driftskostnader		9 705 717	9 710 831
Driftsresultat		8 800 083	6 277 517
Finansinntekter og finanskostnader			
Annen renteinntekt		32 383	188 838
Annen finansinntekt		10	1 065
Annen rentekostnad		2 277	818
Annen finanskostnad		2 403	4 482
Resultat av finansposter		27 712	184 603
Resultat før skattekostnad		8 827 795	6 462 120
Skattekostnad på resultat	6	903 370	305 131
Årsresultat	7	7 924 425	6 156 989
Overføringer			
Avsatt til annen egenkapital		7 924 425	6 156 989
Sum overføringer		7 924 425	6 156 989



Balanse

Waterland Bussterminal AS

Eiendeler	Note	2022	2021
Anleggsmidler			
Varige driftsmidler			
Tomter, bygninger o.a. fast eiendom	4	2 361 111	80 928 839
Driftsløsøre, inventar o.a. utstyr	4	7 777 004	9 209 281
Sum varige driftsmidler		10 138 115	90 138 120
Sum anleggsmidler		10 138 115	90 138 120
Omløpsmidler			
Fordringer			
Kundefordringer	2	1 327 762	2 833 168
Andre kortsiktige fordringer		2 782 455	785 395
Sum fordringer		4 110 217	3 618 563
Bankinnskudd, kontanter o.l.		32 648 131	30 132 006
Sum omløpsmidler		36 758 347	33 750 569
Sum eiendeler		46 896 462	123 888 689



Balanse

Vaterland Bussterminal AS

Egenkapital og gjeld	Note	2022	2021
Egenkapital			
Innskutt egenkapital			
Aksjekapital	8	2 996 500	6 500 000
Sum innskutt egenkapital		2 996 500	6 500 000
Opptjent egenkapital			
Annen egenkapital		41 916 234	114 230 124
Sum opptjent egenkapital		41 916 234	114 230 124
Sum egenkapital	7	44 912 734	120 730 124
Gjeld			
Avsetning for forpliktelser			
Utsatt skatt	6	103 842	0
Sum avsetning for forpliktelser		103 842	0
Kortsiktig gjeld			
Leverandørgjeld	2	781 293	1 823 235
Betalbar skatt	6	799 528	305 131
Skyldig offentlige avgifter		109 066	744 341
Annen kortsiktig gjeld		190 000	285 858
Sum kortsiktig gjeld		1 879 886	3 158 565
Sum gjeld		1 983 728	3 158 565
Sum egenkapital og gjeld		46 896 462	123 888 689

Oslo, 24.04.2023

Styret i Vaterland Bussterminal AS

Tron Ole Bamrud
styreleder

Mari Barstad
nestleder

Erling Arvid Sæther
styremedlem

Randi Sofie Wisnes Haugen
styremedlem

Sidsel Jerkø
styremedlem

Jafar Altememy
daglig leder



Regnskapsprinsipper

Årsregnskapet er satt opp i samsvar med regnskapsloven og NRS 8 - God regnskapsskikk for små foretak.

Driftsinntekter

Inntektsføring ved salg av varer skjer på leveringstidspunktet. Tjenester inntektsføres etter hvert som de leveres.

Skatt

Skattekostnaden i resultatregnskapet omfatter både periodens betalbare skatt og endring i utsatt skatt. Utsatt skatt er beregnet med 22 % på grunnlag av de midlertidige forskjeller som eksisterer mellom regnskapsmessige og skattemessige verdier, samt ligningsmessig underskudd til fremføring ved utgangen av regnskapsåret. Skatteøkende og skattereduserende midlertidige forskjeller som reverserer eller kan reverseres i samme periode er utlignet og nettoført.

Klassifisering og vurdering av anleggsmidler

Anleggsmidler omfatter eiendeler bestemt til varig eie og bruk. Anleggsmidler er vurdert til anskaffelseskost. Varige driftsmidler balanseføres og avskrives over driftsmidlets økonomiske levetid. Avskrivningsperioden for fast eiendom anskaffet etter 2009 er dekomponert i en del som gjelder råbygget og en del som gjelder faste tekniske installasjoner. Varige driftsmidler nedskrives til gjenvinnbart beløp ved verdifall som forventes ikke å være forbigående. Gjenvinnbart beløp er det høyeste av netto salgsverdi og verdi i bruk. Verdi i bruk er nåverdi av fremtidige kontantstrømmer knyttet til eiendelen. Nedskrivningen reverseres når grunnlaget for nedskrivningen ikke lenger er til stede.

Klassifisering og vurdering av omløpsmidler

Omløpsmidler og kortsiktig gjeld omfatter normalt poster som forfaller til betaling innen ett år etter balansedagen, samt poster som knytter seg til varekretsløpet. Omløpsmidler vurderes til laveste verdi av anskaffelseskost og virkelig verdi.

Fordringer

Kundefordringer og andre fordringer oppføres til pålydende etter fradrag for avsetning til forventet tap. Avsetning til tap gjøres på grunnlag av en individuell vurdering av de enkelte fordringene.



Note 1 - Drift av terminaler

Den vesentlige delen av inntektene oppbæres ved leie av Viken Kollektiv Terminal FKF (VKT), men selskapet har også direkte leieinntekter fra private leietakere (andre driftsinntekter) og reklameinntekter.

Driften på Vaterland Bussterminal ble i 2022 foretatt av Viken Kollektivterminaler FKF (VKT), som igjen er eid av Viken Fylkeskommune. Vaterland Bussterminal mottar leieinntekter av VKT for bruk av eiendommen. VKT krever inn en avgift fra busselskapene som benytter terminalen lik leiebeløpet. Busselskapenes innbetaling av avgifter er basert på faktisk bruk. Mottatt leieinntekter dekker Vaterland Bussterminals løpende kapitalkostnader og driftskostnadene forbundet med drift av eiendommen.

Bygningsmassen ble i løpet av 2022 utfisjonert fra Vaterland Bussterminal AS til et nytt selskap Vaterland Seksjoner AS. Vaterland Bussterminal AS leier tilbake eiendommen fra Vaterland Seksjoner AS.

Note 2 Transaksjoner med nærstående parter Viken Kollektiv Terminal FKF

Følgende interne transaksjoner har funnet sted i 2022:

	Beløp
Leieinntekter	12 746 514
Kjøp av forretningsfører tjenester	532 599

Balansen inkluderer følgende beløp som følge av transaksjoner med nærstående part:

	2022	2021
Kundefordringer	1 327 762	0
Leverandørgjeld	665 749	600 000
Sum	1 993 511	600 000

Note 3 Lønnskostnader og antall årsverk

Lønnskostnader

	2022	2021
Godtgjørelse til styremedlemmer	166 769	142 924
Arbeidsgiveravgift	23 514	33 663
Sum	190 283	176 587

Selskapet har ingen ansatte.

Forretningsførselen ivaretas av Viken Kollektiv Terminaler FKF og er i henhold til kontrakt kostnadsført med kr 532 599.



Note 4 Anleggsmidler

	Bygninger og annen fast eiendom	Tilskudd	Sjåførfasiliteter	Evigvarende bruksrett til tomt	Inventar, kontor-maskiner o.l	Anlegg under utførelse	Sum
Anskaffelseskost pr. 01.01.2022	212 981 060	-34 000 000		24 097 285	14 505 991	1 481 757	219 066 093
Endring ved fisjon	-212 981 060	34 000 000	2 500 000	-24 097 285		-1 481 757	-202 060 102
Tilgang kjøpte anleggsmidler					697 986		697 986
Anskaffelseskost 31.12.2022	0	0	2 500 000	0	15 203 977	0	17 703 977
Av- og nedskrivninger pr. 01.01.2022			0		5 296 112		5 296 112
Årets ordinære avskrivninger			138 889		2 130 861		2 269 750
Av- og nedskrivninger pr. 31.12.2022			138 889		7 426 973		7 565 862
Bokført verdi 31.12.2022	0	0	2 361 111	0	7 777 004	0	10 138 115
Økonomisk levetid			18 år		5-8 år		

Note 5 Andre driftskostnader

	2022	2021
Drift og vedlikehold bussterminal	647 518	882 947
Husleie inkl felleskostnader	4 893 841	2 045 559
Honorar økonomisk og juridisk bistand	696 762	621 094
Forretningsføreravtale	532 599	400 000
Andre driftskostnader	474 964	169 283
Sum driftskostnader	7 245 684	4 118 884



Note 6 Skatt

Årets skattekostnad	2022	2021
Resultatført skatt på ordinært resultat:		
Betalbar skatt	799 528	305 131
Endring i utsatt skatt	103 842	0
Skattekostnad ordinært resultat	903 370	305 131
Skattepliktig inntekt:		
Resultat før skatt	8 827 795	6 462 120
Ikke skattepliktig inntekter	-5 403 464	-4 752 435
Permanente forskjeller	0	0
Endring i midlertidige forskjeller	209 886	-322 728
Skattepliktig inntekt	3 634 217	1 386 957
Betalbar skatt i balansen:		
Betalbar skatt på årets resultat	799 528	305 131
Sum betalbar skatt i balansen	799 528	305 131

Skatteeffekten av midlertidige forskjeller som har gitt opphav til utsatt skatt og utsatte skattefordeler, spesifisert på typer av midlertidige forskjeller

	2022	2021	Endring
Varige driftsmidler	472 007	681 893	209 886
Sum	472 007	681 893	209 886
Grunnlag for utsatt skatt	472 007	681 893	209 886
Utsatt skatt (22 %)	103 842	150 017	46 175

Note 7 Egenkapital

	Aksjekapital	Overkurs	Annen Innskutt egenkapital	Annen egenkapital	Sum egenkapital
Pr. 31.12.2021	6 500 000	0	0	114 230 124	120 730 124
Årets resultat				7 924 425	7 924 425
Fisjon	-3 503 500			-74 925 339	-78 428 839
Overføring av eiendeler i forbindelse med fisjonen				-5 312 976	-5 312 976
Pr 31.12.2022	2 996 500	0	0	41 916 234	44 912 734

Note 8 Aksjonærer

Aksjekapitalen i Vaterland Bussterminal AS pr. 31.12 består av følgende aksjeklasser:

	Antall	Pålydende	Bokført
A-aksjer	5 100	461,0	2 351 100
B-aksjer	1 400	461,0	645 400
Sum	6 500		2 996 500

Eierstruktur

De største aksjonærene i % pr. 31.12 var:

	A-aksjer	B-aksjer	Sum	Eierandel	Stemmeandel
VIKEN FYLKESKOMMUNE	5 100		5 100	78,5	78,5
OSLO KOMMUNE		1 400	1 400	21,5	21,5
Totalt antall aksjer	5 100	1 400	6 500	100,0	100,0



Admincontrol

List of Signatures Page 1/1

Årsrapport m regnskap og noter 2022 Vaterland Bussterminal AS.pdf

Name	Method	Signed at
Barstad, Mari	BANKID MOBILE	2023-04-28 10:57 GMT+02
Jerkø, Sidsel	BANKID	2023-04-26 11:43 GMT+02
Sæther, Erling Arvid	BANKID MOBILE	2023-04-26 10:04 GMT+02
Alememy, Jafar	BANKID MOBILE	2023-04-26 09:52 GMT+02
Barnrud, Tron Ole	BANKID	2023-04-26 09:35 GMT+02
Haugen, Randi Solie Wisnes	BANKID MOBILE	2023-04-28 13:00 GMT+02



This file is sealed with a digital signature. The seal is a guarantee for the authenticity of the document.
External reference: 29E465C/25F24820895DEF9BFE/53/04




Vaterland Bussterminal AS

Årsrapport

Vaterland Bussterminal AS

2022



This file is sealed with a digital signature.
The seal is a guarantee for the authenticity
of the document.

Document ID:
26E169C726F24620895DEE08BFE759704



Innhold

.....	3
1 Administrerende direktør oppsummerer	3
2 Styrets beretning	5
3 Driften av Oslo bussterminal	9
4 Årsregnskap og noter	11
.....	18

Tittel: Årsrapport med årsregnskap og noter 2022 for Vaterland Bussterminal AS

Type dokument: Rapport

Lier/virksomhet: Vaterland Bussterminal AS

Forfatter: Forretningsfører administrasjon, Viken kollektivterminaler FKF

Første gang opprettet: 17.04.2023

Vedtatt av: Styret i Vaterland Bussterminal AS

Dato vedtatt: 24.04.2023

Forograf: Forside: markedsjef Oslo bussterminal, side 10 Morten Brun for Oslo bussterminal



This file is sealed with a digital signature.
The seal is a guarantee for the authenticity
of the document.

Document ID:
26E16bC726F24620895DEE03BFE753704

1 Administrerende direktør oppsummerer

I 2022 var salg av eierseksjonene den største endringen for Vaterland Bussterminal AS.

Når det gjelder driften av Oslo bussterminal, så var opprettelsen av en egen markedsjefsstilling den nyvinningen som hadde mest betydning. Denne funksjonen skal blant annet bidra til tettere samhandling med bussoperatørene, for virkelig å synliggjøre buss som fleksibel, tilgjengelig og tilrettelagt grønn mobilitet. Det er ikke alle steder det går tog eller fly, men buss kommer frem alle steder. De flotte langdistansebussene er behagelige, og ofte et rimeligere alternativ til inn- og utland.

Den nye markedsjefen har i løpet av året jobbet målrettet i sosiale medier, og bygget opp en trofast og økende følger base. Hun har åpnet terminalen for forskjellige arrangementer og konserter, og blant annet gitt scene til nærområdet, Kulturskolen og nye, lovende artister. Slik allbruk av offentlig rom har vist hvilket sentralt byrom Oslo bussterminal er i hovedstaden. Terminalen hadde hele 6 millioner besøkende i 2022.

Det var dette året en økning fra 2021 på hele 45% i antall reisende til og fra landets største bussterminal. Terminalen driftes etter selvkostprinsippet, og bussoperatørene fikk tilbakebetalt til sammen 6,9 millioner etter 2022. Reklameinntektene på terminalen var på drøyt 4,6 millioner. I sum sier vi oss godt fornøyde med oppnåelsene, etter et år hvor kollektivtrafikken var preget av en nedadgående trend i forbindelse med folks endrede reisevaner.



Beste hilsen

Jafar Altememy
Administrerende direktør






jafar.altememy@vaterland.no



This file is sealed with a digital signature.
The seal is a guarantee for the authenticity
of the document.

Document ID:
29E169C726F24620895D0E03BFE793704



63.000 ekspressbuss anløp 	3,9 mill tilbakebetalt til bussoperatørene 	100.000 gratis kopper kaffe til sjåførene 
4,6 mill i reklameomsetning 	6 mill besøkende på Oslo bussterminal 	45% økning i antall reisende 

4



This file is sealed with a digital signature.
The seal is a guarantee for the authenticity
of the document.

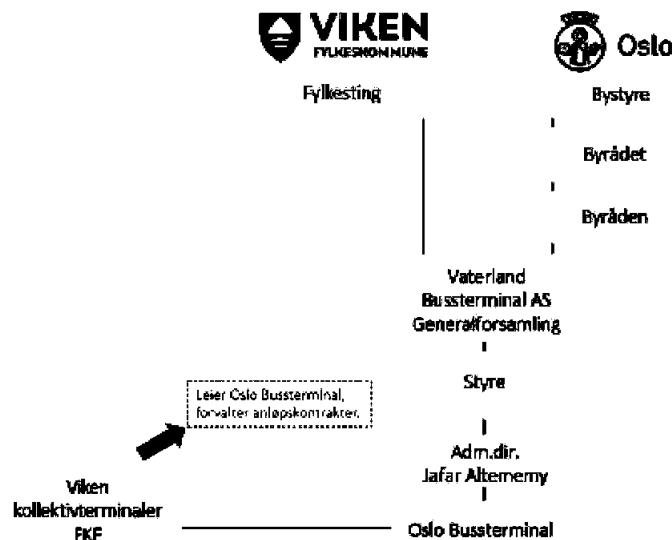
Document ID:
29E169C726F21620895DEE08BFE753704

2 Styrets beretning

Formål

Vaterland Bussterminal AS ble opprettet 3. november 1986. Se skapets formål er å eie og drive Oslo bussterminal, samt annen tilknyttet virksomhet. Terminalen kan drives i egen regi eller ved kjøp av tjenester utenfra. Drift av Oslo bussterminal er organisert ved at Vaterland Bussterminal AS har satt dette bort til Viken kollektivterminaler FKF, som leier bussterminalen av Vaterland Bussterminal AS. Viken kollektivterminaler FKF har forretningsførerfunksjonen for Vaterland Bussterminal AS.

Ytre organisering av Vaterland Bussterminal AS:



5



This file is sealed with a digital signature.
The seal is a guarantee for the authenticity
of the document.

Document ID:
29E169C726F21620895D0E03BFE753704



Styrets sammensetning

A-aksjonærer

Leder: Tron Ole Bamrud
Nestleder: Mari Barstad
Medlem: Randi Wisnes Haugen
Felles vara: Tim Holmvik

B-aksjonærer

Medlem: Erling Sæther
Medlem: Sidsel Jerkø
Felles vara: Bernt Nordby Skøien

Administrerende direktør: Jafar Altememy

Revisor: Revisjon AS

Aksjekapital – aksjeeiere

Aksjekapitalen i selskapet er på 2.996.500 millioner kroner.

Selskapet har to eiere: Viken fylkeskommune, som eier 78,5% av aksjene, og Oslo kommune som eier 21,5% av aksjene.

Ingen av selskapets tilitsmenn eller revisor er eier aksjer i Vaterland Bussterminal AS.

Nøkkelopplysninger

Alle leieinntekter fra Oslo bussterminals drift inntektsføres, og bygningsmessige kostnader og kapitalkostnader kostnadsføres regnskapsmessig i Vaterland Bussterminal AS.

I samsvar med avtale mellom Vaterland Bussterminal AS og Viken kollektivterminaler FKF, føres anløpsinntekter (fra bussoperatørene med avtale om anløp på Oslo bussterminal) i Viken kollektivterminaler FKF, til dekning av løpende driftskostnader.

Det ble i 2021 gjennomført fire formelle styremøter og en generalforsamling. I tillegg ble det dette året avholdt tre arbeidsmøter, i forbindelse med eierens ønske om salg av selskapets eierseksjoner i Sameier Galleriet (Galleri Oslo) til Viken pensjonskasse.

Salg av eierseksjoner

Se note 1 under årsregnskap.

6



This file is sealed with a digital signature.
The seal is a guarantee for the authenticity
of the document.

Document ID:
29E169C726F24620895D0E03BFE753704



Ansatte og likestilling

Waterland Bussterminal AS har sekretariats avtale med Viken kollektivterminaler FKF. Styret har tre kvinnelige medlemmer av et styre på totalt fem medlemmer. Styrets to varaer er menn.

Arbeidsmiljø

Waterland Bussterminal AS har ingen ansatte. Det er viktig for styret at drifter av Oslo bussterminal arbeider planmessig for å forhindre sosial dumping. Drifter skal stille klare krav i anskaffelsesprosesser og utføre rutinemessige kontroller i forhold til dette.

Ytre miljø

Waterland Bussterminal AS stiller krav til at drifter av Oslo bussterminal bidrar aktivt til å redusere klimautslipp, og arbeider for å redusere energiforbruket. Dette i tråd med Viken fylkeskommunes og Oslo kommunes handlingsprogram for bærekraft, herunder miljø og klima. Trafikksikkerhet og forebygging av uønskede hendelser er av høyeste prioritet.

Økonomi

Forutsetning om fortsatt drift er lagt til grunn ved utarbeidelsen av årsregnskapet. Selskapets omsetning var i 2022 på 18,5 mill. kroner. Dette er salgsinntekter og leieinntekter. Leieinntektene er i all hovedsak leie fra Viken kollektivterminaler FKF (87%). Resterende er leieinntekter fra NorgesGruppen og BIT.

Selskapet har per 31.12.2022 en egenkapitalprosent på 95,8%.

Selskapets likvide beholdning per 31.12.2022 er på 32,6 mill. kroner (bankinnskudd)

Det fremlagte resultatregnskapet og balansen for 2022 med tilhørende noter, gir etter styrets oppfatning en riktig fremstilling av driften og selskapets stilling. Styret foreslår at det fremlagte regnskapet fastsettes som selskapets årsregnskap, resultatregnskap og balanse for 2022. Etter utgangen av regnskapsåret har det ikke inntruffet forhold som ikke er tatt hensyn til i årsoppgjøret.

Ettvirkninger av den globale Covid-19 pandemien har påvirket selskapets resultater i 2022 i noen grad, men selskapet er fortsatt solid og har god likviditet. Forholdet påvirker p.t. ikke styrets vurdering av forutsetningen om fortsatt drift.

7



This file is sealed with a digital signature.
The seal is a guarantee for the authenticity
of the document.

Document ID:
29E169C726F21620895D0E03BFE753704



Årsresultat og disponeringer

Årets resultat på 7.924.725 kroner i overskudd foreslås disponert slik:

Overført til annen egenkapital	7.924.725 kroner
Sum overføringer	7.924.725 kroner

Oslo 24.04.2023

Styret i Vaterland Bussterminal AS

Tron Ole Bamrud, leder

Erling Sæther, medlem

Mari Barstad, nestleder

Sidsel Lerkø, medlem

Randi Wisnes Haugen, medlem

Jafar Altememy, adm.dir.

Dokumenter er elektronisk signert.

8



This file is sealed with a digital signature.
The seal is a guarantee for the authenticity
of the document.

Document ID:
29E169C726F21620895DEE03BFE753704

3 Driften av Oslo bussterminal

Driften av Oslo bussterminal er satt bort til Viken kollektivterminaler FKF. Drifter melder:

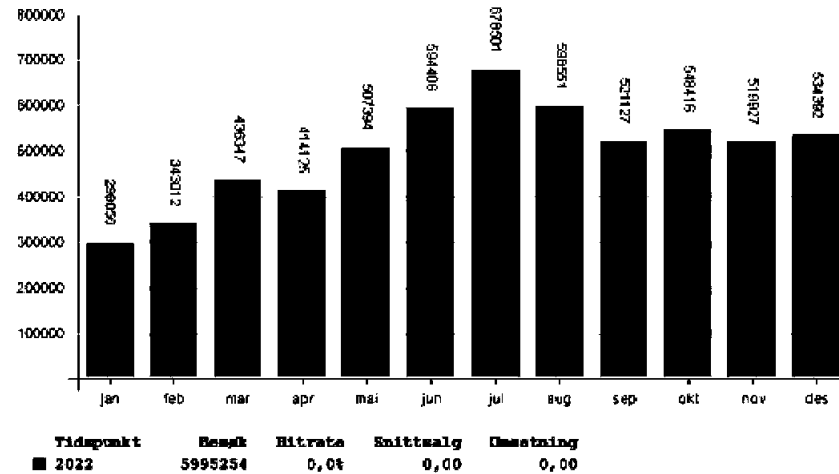
Marked

I 2022 ble det opprettet en ny funksjon ved Oslo bussterminal: markedsjef med personalansvar og ansvar for drifning av reklameavtalen ved terminalen. Februar startet den nye markedsjefen sitt arbeid, med formål å løfte buss som foretrukket fremkomstmiddel både til daglig pendling, men også for feriereiser i inn- og utland.

Stenging av Ring 1

Markedsjef og driftssjef initierte i 2022 en konsekvensutredning i forhold til at det i 2024 er planlagt å stenge Ring 1 i forbindelse med etableringen av det nye regjeringskvartalet. Slik stenging vil påvirke driften av Oslo bussterminal, men det knyttes i 2022 enda stor usikkerhet til effekten av dette. I verste fall kan omdrigging av Ruters anløp medføre et fall i anløp så mye som 30% ved denne terminalen. Drifter ser derfor på alternativer for redusert drift, men også på alternativer for hvordan det kan kompenseres for bortfallet av trafikk. Et alternativ under utredning, er et mulig samarbeid med Bane NOR og Buss for tog.

Besøkstall



9



This file is sealed with a digital signature. The seal is a guarantee for the authenticity of the document.

Document ID:
29E469C726F24620895DEE03BFE753704

Antall besøkende ved Oslo bussterminal i 2022 var i underkant av 6 millioner mennesker i løpet av året. I 2021 var besøkstallet i underkant av 3,5 millioner. Mot slutten av 2022, hadde de ukentlige besøkstallene stabilisert seg på ca. 120.000 besøkende. Driften og aktiviteten ved Oslo bussterminal opplevdes som tilnærmet normal i 2022, hvilket vil si at trafikken var god, men ikke tilbake på 2019 nivå etter Covid-19 pandemiens krav til sosial distansering. Årsakene tilskrivs økt bruk av hjemmekontor i tillegg til endrede reisevaner.

Oppgraderingsprosjekter

I 2022 ble prosjekter for ny innvendig himling og oppgradering av gulv ferdigstilt, sammen med en rekke mindre oppgraderinger for en trivelig og moderne terminal.

Det ble gjennomført en kundeundersøkelse, som konkluderte med at folk trives og setter pris på kos og hygge. Det settes spesielt pris på hyppig renhold, kundevertjeneste og servicetilbud som kafé, kiosk og bagasjeoppbevaring.



10



This file is sealed with a digital signature.
The seal is a guarantee for the authenticity
of the document.

Document ID:
29E169C726F21620895DEE08BE753704



4 Årsregnskap og noter

Resultatregnskap Vaterland Bussterminal AS

Driftsinntekter og driftskostnader	Note	2022	2021
Salgsinntekt	1 2	4 123 719	2 293 267
Annen driftsinntekt	2	14 382 081	13 695 081
Sum driftsinntekter		18 505 800	15 988 347
Lønnskostnad	3	190 283	176 587
Avskrivning av driftsmidler og immaterielle eiendeler	4	2 269 750	5 415 360
Annen driftskostnad	5	7 245 684	4 118 884
Sum driftskostnader		9 705 717	9 710 831
Driftsresultat		8 800 083	6 277 517
Finansinntekter og finanskostnader			
Annen renteinntekt		32 383	188 838
Annen finansinntekt		10	1 065
Annen rentekostnad		2 277	818
Annen finanskostnad		2 403	4 482
Resultat av finansposter		27 712	184 603
Resultat før skattekostnad		8 827 795	6 462 120
Skattekostnad på resultat	6	903 370	305 131
Årsresultat	7	7 924 425	6 156 989
Overføringer			
Avsatt til annen egenkapital		7 924 425	6 156 989
Sum overføringer		7 924 425	6 156 989

11



This file is sealed with a digital signature.
The seal is a guarantee for the authenticity
of the document.

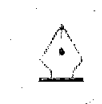
Document ID:
26E16bC726F21620895DEE08BFE753704



Balanse Vaterland Bussterminal AS

Eiendeler	Note	2022	2021
Anleggsmidler			
Varige driftsmidler			
Tomter, bygninger o.a. fast eiendom	4	2 361 111	80 928 839
Driftsløsøre, inventar o.a. utstyr	4	7 777 004	9 209 281
Sum varige driftsmidler		10 138 115	90 138 120
Sum anleggsmidler		10 138 115	90 138 120
Omløpsmidler			
Fordringer			
Kundefordringer	2	1 327 762	2 833 168
Andre kortsiktige fordringer		2 782 455	785 395
Sum fordringer		4 110 217	3 618 563
Bankinnskudd, kontanter o.l.		32 648 131	30 132 006
Sum omløpsmidler		36 758 347	33 750 569
Sum eiendeler		46 896 462	123 888 689

12



This file is sealed with a digital signature.
The seal is a guarantee for the authenticity
of the document.

Document ID:
26E169C726F24620895DEE08BFE753704



Balanse Vaterland Bussterminal AS

Eigenkapital og gjeld	Note	2022	2021
Eigenkapital			
Innskutt egenkapital			
Aksjekapital	8	2 996 500	6 500 000
Sum innskutt egenkapital		2 996 500	6 500 000
Opptjent egenkapital			
Annen egenkapital		41 916 234	114 230 124
Sum opptjent egenkapital		41 916 234	114 230 124
Sum egenkapital	7	44 912 734	120 730 124
Gjeld			
Avsetning for forpliktelser			
Utsatt skatt	6	103 842	0
Sum avsetning for forpliktelser		103 842	0
Kortsiktig gjeld			
Leverandørgjeld	2	781 290	1 023 200
Betalbar skatt	5	799 520	305 131
Skyldig offentlige avgifter		109 066	744 341
Annen kortsiktig gjeld		190 000	285 858
Sum kortsiktig gjeld		1 879 886	3 158 565
Sum gjeld		1 983 728	3 158 565
Sum egenkapital og gjeld		46 896 462	123 888 689

Oslo, 24.04.2023
Styret i Vaterland Bussterminal AS

<u>Tron Ole Bamrud</u> styreleder	<u>Mari Barstad</u> nestleder	<u>Erling Arvid Sæthre</u> styremedlem
<u>Randi Sofie Wænes Haugen</u> styremedlem	<u>Sidsel Jerke</u> styremedlem	<u>Jafar Akromov</u> daglig leder

Dokumentet er elektronisk signert

13



This file is sealed with a digital signature.
The seal is a guarantee for the authenticity
of the document.

Document ID:
29E169C726F24620895D0E03BFE753704



Regnskapsprinsipper

Årsregnskapet er satt opp i samsvar med regnskapsloven og NRS 8 - God regnskapskikk for små foretak.

Driftsinntekter

Inntektsføring ved salg av varer skjer på leveringstidspunktet. Tjenester inntektsføres etter hvert som de leveres.

Skatt

Skattekostnaden i resultatregnskapet omfatter både periodens betalbare skatt og endring i utsatt skatt. Utsatt skatt er beregnet med 22 % på grunnlag av de midlertidige forskjeller som eksisterer mellom regnskapsmessige og skattemessige verdier, samt ligningsmessig underskudd til fremføring ved utgangen av regnskapsåret. Skatteøkende og skattereduserende midlertidige forskjeller som reverserer eller kan reverseres i samme periode er ullignet og nettoført.

Klassifisering og vurdering av anleggsmidler

Anleggsmidler omfatter eiendeler bestemt til varig eie og bruk. Anleggsmidler er vurdert til anskaffelseskost. Varige driftsmidler balanseføres og avskrives over driftsmidlets økonomiske levetid. Avskrivningsperioden for fast eiendom anskaffet etter 2009 er dekomponert i en del som gjelder råbygget og en del som gjelder faste tekniske installasjoner. Varige driftsmidler nedskrives til gjenvinnbart beløp ved verdifall som forventes ikke å være forbigående. Gjenvinnbart beløp er det høyeste av netto salgsverdi og verdi i bruk. Verdi i bruk er nåverdi av fremtidige kontantstrømmer knyttet til eiendelen. Nedskrivningen reverseres når grunnlaget for nedskrivningen ikke lenger er til stede.

Klassifisering og vurdering av omløpsmidler

Omløpsmidler og kortsiktig gjeld omfatter normalt poster som forfaller til betaling innen ett år etter balansedagen, samt poster som knytter seg til varekretsløpet. Omløpsmidler vurderes til laveste verdi av anskaffelseskost og virkelig verdi.

Fordringer

Kundefordringer og andre fordringer oppføres til pålydende etter fradrag for avsetning til forventet tap. Avsetning til tap gjøres på grunnlag av en individuell vurdering av de enkelte fordringene.





Note 1 - Drift av terminaler

Den vesentlige delen av inntektene oppbæres ved leie av Viken Kollektiv Terminal FKF (VKT), men selskapet har også direkte leieinntekter fra private leietakere (andre driftsinntekter) og reklameinntekter.

Driften på Vaterland Bussterminal ble i 2022 foretatt av Viken Kollektiv Terminaler FKF (VKT), som igjen er eid av Viken Fylkeskommune. Vaterland Bussterminal mottar leieinntekter av VKT for bruk av eiendommen. VKT krever inn en avgift fra busselskapene som benytter terminalen i leiebeløpet. Busselskapenes innbetaling av avgifter er basert på faktisk bruk. Mottatt leieinntekter dekker Vaterland Bussterminals løpende kapital- og driftskostnader forbundet med drift av eiendommen.

Bygningsmassen ble i løpet av 2022 utfisjonert fra Vaterland Bussterminal AS til et nytt selskap Vaterland Selskaper AS. Vaterland Bussterminal AS leier tilbake eiendommen fra Vaterland Selskaper AS.

Note 2 Transaksjoner med nærstående parter Viken Kollektiv Terminal FKF

Følgende interne transaksjoner har funnet sted i 2022:

	Beløp
Leieinntekter	12 746 514
Kjøp av forretningsfører tjenester	532 599

Balansen inkluderer følgende beløp som følge av transaksjoner med nærstående parter:

	2022	2021
Kundefordringer	1 327 782	0
Leverandørgjeld	665 749	600 000
Sum	1 993 531	600 000

Note 3 Lønnskostnader og antall årsverk

Lønnskostnader	2022	2021
Godtgjørelse til styremedlemmer	166 769	142 924
Arbeidsgiveravgift	23 514	33 663
Sum	190 283	176 587

Selskapet har ingen ansatte.

Forretningsførerrollen ivaretas av Viken Kollektiv Terminaler FKF og er i henhold til kontrakt kostnadsført med kr 532 599.



This file is sealed with a digital signature.
The seal is a guarantee for the authenticity
of the document.

Document ID:
29E169C726F24620895D0E03BFE753704



Note 4 Anleggsmidler

	Bygninger og annen fast eiendom	Tilskudd	Sjåfør-fasiliteter	Eviarvarende brukarett til tomt	Inventar, kontor-møstener og	Anlegg under utførelse	Sum
Anskaffelseskost pr. 01.01.2022	212 981 060	-34 000 000		24 097 285	14 535 991	1 481 757	219 066 093
Endring ved fejan	-212 981 060	34 000 000	2 500 000	-24 097 285		-1 481 757	-202 060 102
Tilgang kjøpte anleggsmidler					697 986		697 986
Anskaffelseskost 31.12.2022	0	0	2 500 000	0	15 203 977	0	17 703 977
Av- og nedskrivninger pr. 01.01.2022			0		5 296 112		5 296 112
Årets ordinære avskrivninger			138 889		2 130 661		2 269 550
Av- og nedskrivninger pr. 31.12.2022			138 889		7 426 773		7 565 662
Bokført verdi 31.12.2022	0	0	2 361 111	0	7 777 204	0	10 138 315
Økonomisk levetid			18 år		5-8 år		

Note 5 Andre driftskostnader

	2022	2021
Drift og vedlikehold busslinjal	647 518	882 947
Tilskudd inkl. tilskuddskostnader	4 093 041	2 045 559
Honorar økonomisk og juridisk bistand	696 762	621 094
Forretningsføreravgift	532 599	400 000
Andre driftskostnader	474 964	169 253
Sum driftskostnader	7 245 684	4 118 854



This file is sealed with a digital signature. The seal is a guarantee for the authenticity of the document.

Document ID:
29E469C726F24620895DEFBFE753704



Note 6 Skatt

	2022	2021
Årets skattekostnad		
Resultatført skatt på ordinært resultat		
Betalbar skatt	799 528	305 131
Endring i utsatt skatt	103 842	0
Skattekostnad ordinært resultat	903 370	305 131
Skattepliktig inntekt:		
Resultat før skatt	8 327 795	6 462 120
Ikke skattepliktig inntekt	-5 483 464	-4 752 435
Permanente forskjeller	0	0
Endring i midlertidige forskjeller	209 886	-322 728
Skattepliktig inntekt	3 634 217	1 386 957
Betalbar skatt i balansen:		
Betalbar skatt på årets resultat	799 528	305 131
Sum betalbar skatt i balansen	799 528	305 131

Skatteeffekten av midlertidige forskjeller som har gitt opphav til utsatt skatt og utsatte skattefordeler, spesifisert på typer av midlertidige forskjeller

	2022	2021	Endring
Varige driftsmidler	472 007	681 893	209 886
Sum	472 007	681 893	209 886
Grunnlag for utsatt skatt	472 007	681 893	209 886
Utsatt skatt (22 %)	103 842	150 017	46 175

Note 7 Egenkapital

	Aktiekapital	Overkurs	Annen egenkapital	Innskutt egenkapital	Annen egenkapital	Sum egenkapital
Pr. 31.12.2021	6 500 000	0	0	0	114 230 124	120 730 124
Årets resultat					7 924 425	7 924 425
Fisjon	-3 503 500				-74 925 339	-78 428 839
Overføring av erendeler i forbindelse med fisjonen					-5 312 976	-5 312 976
Pr. 31.12.2022	2 996 500	0	0	0	41 916 234	44 912 734

Note 8 Aksjonærer

Aksjekapitalen i Vaterland Bussterminal AS pr. 31.12 består av følgende aksjeklasser:

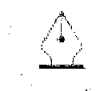
	Antall	Pålydende	Prosent
A-aksjer	5 100	461,0	2 351 100
B-aksjer	1 400	461,0	645 400
Sum	6 500		2 996 500

Eierstruktur

De største aksjonærene i % pr. 31.12 var

	A aksjer	B aksjer	Sum	Eierandel	Størsteandel
VIKEN FYLKESKOMMUNE	5 100		5 100	78,5	78,5
OSLO KOMMUNE		1 400	1 400	21,5	21,5
Totalt antall aksjer	5 100	1 400	6 500	100,0	100,0

17



This file is sealed with a digital signature. The seal is a guarantee for the authenticity of the document.

Document ID:
29E169C726F24820895DEE03BFE753704



Vaterland Bussterminal AS



This file is sealed with a digital signature.
The seal is a guarantee for the authenticity
of the document.

Document ID:
29E169C726F24620895DEE08BFE759704



Til generalforsamlingen i
Vaterland Bussterminal AS

Godkjent revisjonsselskap
Revisjonsnummer 991 096 957 MVA
Medlem av Den norske Revisorforening

Postadresse: Postboks 1018, 1803 Askim

Besøksadresser:
Vangsvølen 10, 1814 Askim
Karl Johans gate 7, 0154 Oslo

Tlf: +47 91 800 500

post@revision.no
www.revision.no

UAVHENGIG REVISORS BERETNING

Konklusjon

Vi har revidert årsregnskapet til Vaterland Bussterminal AS som viser et overskudd på kr 7 924 425. Årsregnskapet består av balanse per 31. desember 2022 og resultatregnskap for regnskapsåret avsluttet per denne datoen og noter til årsregnskapet, herunder et sammendrag av viktige regnskapsprinsipper.

Etter vår mening

- oppfyller årsregnskapet gjeldende lovkrav, og
- gir årsregnskapet et rettviseende bilde av selskapets finansielle stilling per 31. desember 2022 og av dets resultater for regnskapsåret avsluttet per denne datoen i samsvar med regnskapslovens regler og god regnskapsskikk i Norge.

Grunnlag for konklusjonen

Vi har gjennomført revisjonen i samsvar med International Standards on Auditing (ISA-ene). Våre oppgaver og plikter i henhold til disse standardene er beskrevet nedenfor under Revisors oppgaver og plikter ved revisjonen av årsregnskapet. Vi er uavhengige av selskapet i samsvar med kravene i relevante lover og forskrifter i Norge og International Code of Ethics for Professional Accountants (inkludert internasjonale uavhengighetsstandarder) utstedt av International Ethics Standards Board for Accountants (IESBA-reglene), og vi har overholdt våre øvrige etiske forpliktelser i samsvar med disse kravene. Innhentet revisjonsbevis er etter vår vurdering tilstrekkelig og hensiktsmessig som grunnlag for vår konklusjon.

Ledelsens ansvar for årsregnskapet

Styret og daglig leder (ledelsen) er ansvarlig for å utarbeide årsregnskapet og for at det gir et rettviseende bilde i samsvar med regnskapslovens regler og god regnskapsskikk i Norge. Ledelsen er også ansvarlig for slik intern kontroll som den finner nødvendig for å kunne utarbeide et årsregnskap som ikke inneholder vesentlig feilinformasjon, verken som følge av misligheter eller utilsiktede feil.




Ved utarbeidelsen av årsregnskapet må ledelsen ta standpunkt til selskapets evne til fortsatt drift og opplyse om forhold av betydning for fortsatt drift. Forutsetningen om fortsatt drift skal legges til grunn for årsregnskapet så lenge det ikke er sannsynlig at virksomheten vil bli avviklet.

Revisors oppgaver og plikter ved revisjonen av årsregnskapet

Vårt mål er å oppnå betryggende sikkerhet for at årsregnskapet som helhet ikke inneholder vesentlig feilinformasjon, verken som følge av misligheter eller utilsiktede feil, og å avgi en revisjonsberetning som inneholder vår konklusjon. Betryggende sikkerhet er en høy grad av sikkerhet, men ingen garanti for at en revisjon utført i samsvar med ISA-ene, alltid vil avdekke vesentlig feilinformasjon som eksisterer. Feilinformasjon kan oppstå som følge av misligheter eller utilsiktede feil. Feilinformasjon er å anse som vesentlig dersom den enkeltvis eller samlet med rimelighet kan forventes å påvirke økonomiske beslutninger som brukerne foretar på grunnlag av årsregnskapet.

For videre beskrivelse av revisors oppgaver og plikter vises det til <https://revisorforeningen.no/revisjonsberetninger>

Oslo, 28. april 2023
AS Revision


Jon Inge Solberg
Statsautorisert revisor