



ÅRSREGNSKAPET FOR REGNSKAPSÅRET 2021 - GENERELL INFORMASJON

Enheten

Organisasjonsnummer:	923 702 946
Organisasjonsform:	Aksjeselskap
Foretaksnavn:	KVAM ENERGI AS
Forretningsadresse:	Kaldestad 40 5600 NORHEIMSUND

Regnskapsår

Årsregnskapets periode:	01.01.2021 - 31.12.2021
-------------------------	-------------------------

Konsern

Mørselskap i konsern:	Ja
Konsernregnskap lagt ved:	Ja

Regnskapsregler

Regler for små foretak benyttet:	Nei
Benyttet ved utarbeidelsen av årsregnskapet til selskapet:	Regnskapslovens alminnelige regler
Benyttet ved utarbeidelsen av årsregnskapet til konsernet:	Regnskapslovens alminnelige regler

Årsregnskapet fastsatt av kompetent organ

Bekreftet av representant for selskapet:	Dag Skår
Dato for fastsettelse av årsregnskapet:	14.06.2022

Grunnlag for avgivelse

År 2021: Årsregnskapet er elektronisk innlevert
År 2020: Tall er hentet fra elektronisk innlevert årsregnskap fra 2021

Det er ikke krav til at årsregnskapet m.v. som sendes til Regnskapsregisteret er undertegnet. Kontrollen på at dette er utført ligger hos revisor/enhetens øverste organ. Sikkerheten ivaretas ved at innsender har rolle/rettighet for innsending av årsregnskapet via Altinn, og ved at det bekreftes at årsregnskapet er fastsatt av kompetent organ.

Brønnøysundregistrene, 14.07.2023



Resultatregnskap

Beløp i: NOK	Note	2021	2020
RESULTATREKNESKAP			
Inntekter			
Anna driftsinntekt	1	6 804 598	6 355 715
Sum inntekter		6 804 598	6 355 715
Kostnader			
Lønnskostnad	1,2,6	4 131 355	4 344 530
Avskrivning på varige driftsmiddel og immaterielle egedelar	3	13 913	2 534
Annan driftskostnad	1,2	2 035 514	1 766 482
Sum kostnader		6 180 782	6 113 546
Driftsresultat		623 816	242 169
Finansinntekter og finanskostnader			
Inntekt på investering i dotterselskap og i tilknytt selskap		9 000 000	0
Anna renteinntekt		338 693	4
Sum finansinntekter		9 338 693	4
Annan rentekostnad		438 203	26 529
Annan finanskostnad		297 233	0
Sum finanskostnader		735 436	26 529
Netto finans		8 603 257	-26 525
Ordinært resultat før skattekostnad		9 227 073	215 644
Skattekostnad på ordinært resultat		49 955	57 348
Ordinært resultat etter skattekostnad		9 177 118	158 296
Årsresultat		9 177 118	158 296
Overføringer og disponeringar			
Ordinært utbytte		9 000 000	7 700 000
Overføring til/frå annan egenkapital		177 118	-7 541 704
Sum overføringer og disponeringar		9 177 118	158 296



Balanse

Beløp i: NOK	Note	2021	2020
BALANSE - EIGEDELAR			
Anleggsmiddel			
Immaterielle egedelar			
Utsett skattefordel	8	48 801	65 739
Sum immaterielle egedelar		48 801	65 739
Varige driftsmiddel			
Maskinar og anlegg	3	23 190	37 103
Sum varige driftsmiddel		23 190	37 103
Finansielle anleggsmiddel			
Investeringar i dotterselskap	12	133 161 000	133 161 000
Lån til føretak i same konsern	7	173 621 200	0
Investeringar i aksjar og partar	12	37 771	
Pensjonsmidlar	6	583 410	500 829
Sum finansielle anleggsmiddel		307 403 381	133 661 829
Sum anleggsmiddel		307 475 372	133 764 671
Omløpsmiddel			
Varer			
Krav			
Andre fordringar		125 855	96 701
Konsernkrav	14	9 000 000	12 340 074
Sum krav		9 125 855	12 436 775
Bankinnskot, kontantar og liknande			
Bankinnskot, kontantar og liknande	11	8 409 362	468 156
Sum bankinnskot, kontantar og liknande		8 409 362	468 156
Sum omløpsmiddel		17 535 217	12 904 931
SUM EIGEDELAR		325 010 589	146 669 602



Balanse

Beløp i: NOK	Note	2021	2020
BALANSE - EIGENKAPITAL OG GJELD			
Eigenkapital			
Innskoten eigenkapital			
Selskapskapital	4,5	10 000 000	10 000 000
Overkurs	5	119 447 876	119 447 876
Sum innskoten eigenkapital		129 447 876	129 447 876
Opptent eigenkapital			
Annan eigenkapital	5	177 118	0
Sum opptent eigenkapital		177 118	0
Sum eigenkapital		129 624 994	129 447 876
Gjeld			
Langsiktig gjeld			
Anna langsiktig gjeld			
Gjeld til kredittinstitusjonar	7,14	173 621 200	0
Sum anna langsiktig gjeld		173 621 200	0
Sum langsiktig gjeld		173 621 200	0
Kortsiktig gjeld			
Leverandørgjeld		197 692	561 156
Betalbar skatt	8	33 018	137 998
Skuldige offentlege avgifter		8 329 100	2 014 353
Utbytte		9 000 000	7 700 000
Kortsiktig konserngjeld		3 889 240	6 501 273
Anna kortsiktig gjeld		315 345	306 946
Sum kortsiktig gjeld		21 764 395	17 221 726
Sum gjeld		195 385 595	17 221 726
SUM EIGENKAPITAL OG GJELD		325 010 589	146 669 602



Konsernets resultatregnskap

Beløp i: NOK	Note	2021	2020
RESULTATREKNESKAP			
Inntekter			
Energisal	1,9	135 598 680	36 926 850
Inntekter overføring	1	55 082 055	52 773 851
Anna driftsinntekt	1	28 429 985	12 169 118
Sum inntekter		219 110 720	101 869 819
Kostnader			
Aktivering investeringsarbeid		-6 404 607	-6 774 990
Energikjøp	1	121 473 371	25 765 124
Overføringstenester	1	14 356 414	11 125 326
Lønnskostnad	1,2,6	31 220 864	28 579 070
Avskrivning på varige driftsmiddel og immaterielle egedelar	3	14 059 253	12 093 521
Annan driftskostnad	1,2	15 705 246	15 096 066
Sum kostnader		190 410 541	85 884 117
Driftsresultat		28 700 179	15 985 702
Finansinntekter og finanskostnader			
Anna renteinntekt		437 782	127 394
Sum finansinntekter		437 782	127 394
Annan rentekostnad		3 954 787	3 189 953
Annan finanskostnad		310 675	3 750
Sum finanskostnader		4 265 462	3 193 703
Netto finans		-3 827 680	-3 066 309
Ordinært resultat før skattekostnad		24 872 499	12 919 393
Skattekostnad på ordinært resultat	8	5 470 327	2 896 996
Ordinært resultat etter skattekostnad		19 402 172	10 022 397
Årsresultat		19 402 172	10 022 397
Overføringer og disponeringar			
Ordinært utbytte		9 000 000	7 700 000



Konsernets resultatregnskap

Beløp i: NOK	Note	2021	2020
Overføring til/frå annan egenkapital		10 402 172	2 322 397
Sum overføringar og disponeringar		19 402 172	10 022 397



Konsernets balanse

Beløp i: NOK	Note	2021	2020
BALANSE - EIGEDELAR			
Anleggsmiddel			
Immaterielle egedelar			
Utsett skattefordel	8	0	115 371
Sum immaterielle egedelar		0	115 371
Varige driftsmiddel			
Tomter, bygningar og annan fast eigedom	3	316 115 110	313 773 833
Maskinar og anlegg	3	8 149 560	8 471 818
Sum varige driftsmiddel		324 264 670	322 245 651
Finansielle anleggsmiddel			
Lån til føretak i same konsern	7	297 656	297 656
Investeringar i aksjar og partar	12	2 395 965	2 228 664
Andre krav	6	4 088 096	4 607 530
Sum finansielle anleggsmiddel		6 781 717	7 133 850
Sum anleggsmiddel		331 046 387	329 494 872
Omløpsmiddel			
Varer			
Varer		3 903 271	4 094 511
Sum varer		3 903 271	4 094 511
Krav			
Kundekrav		52 376 862	24 865 349
Andre krav		15 721 810	2 680 040
Sum krav		68 098 672	27 545 389
Bankinnskot, kontantar og liknande			
Bankinnskot, kontantar og liknande	11	1 786 328	7 993 102
Sum bankinnskot, kontantar og liknande		1 786 328	7 993 102
Sum omløpsmiddel		73 788 271	39 633 002
SUM EIGEDELAR		404 834 658	369 127 874



Konsernets balanse

Beløp i: NOK	Note	2021	2020
BALANSE - EIGENKAPITAL OG GJELD			
Eigenkapital			
Innskoten eigenkapital			
Selskapskapital	4,5	10 000 000	10 000 000
Overkurs	5	118 389 025	118 389 025
Sum innskoten eigenkapital		128 389 025	128 389 025
Opptent eigenkapital			
Annan eigenkapital	5	12 445 409	2 043 237
Sum opptent eigenkapital		12 445 409	2 043 237
Sum eigenkapital		140 834 434	130 432 262
Gjeld			
Langsiktig gjeld			
Pensjonsplikter		894 000	894 000
Utsett skatt		3 156 046	0
Sum avsetjingar for plikter		4 050 046	894 000
Anna langsiktig gjeld			
Gjeld til kredittinstitusjonar	7,14	173 621 200	120 487 811
Sum anna langsiktig gjeld		173 621 200	120 487 811
Sum langsiktig gjeld		177 671 246	121 381 811
Kortsiktig gjeld			
Gjeld til kredittinstitusjonar		11 381 740	73 951 575
Leverandørgjeld		13 806 617	12 339 971
Betalbar skatt	8	2 198 910	1 034 804
Skuldige offentlege avgifter		16 868 621	10 243 270
Utbytte		9 000 000	7 700 000
Anna kortsiktig gjeld		33 073 089	12 044 183
Sum kortsiktig gjeld		86 328 977	117 313 803
Sum gjeld		264 000 223	238 695 614



Konsernets balanse

Beløp i: NOK	Note	2021	2020
SUM EIGENKAPITAL OG GJELD		404 834 657	369 127 876



Kvam Energi AS - Konsern

Resultatrekneskap

Mor				Konsern	
2020	2021	NOTAR	DRIFTSINNEKTER OG DRIFTSKOSTNADER	2021	2020
0	0	1, 9	Energisal	135 598 680	36 926 850
0	0	1	Inntekter overføring	55 082 055	52 773 851
6 355 715	6 804 598	1	Andre driftsinntekter	28 429 985	12 169 118
6 355 715	6 804 598		Sum driftsinntekter	219 110 720	101 869 819
			Aktivering investeringsarbeid	-6 404 607	-6 774 990
0	0	1	Energikjøp	121 473 371	25 765 124
0	0	1	Overføringstenester	14 356 414	11 125 326
4 344 530	4 131 355	1, 2, 6	Lønskostnader	31 220 864	28 579 070
2 534	13 913	3	Ordinær avskrivning	14 059 253	12 093 521
0	0	3	Nedskrivning	0	0
1 766 481	2 035 513	1, 2	Annan driftskostnad	15 705 246	15 096 066
6 113 545	6 180 781		Sum driftskostnader	190 410 541	85 884 117
242 169	623 816		Driftsresultat	28 700 179	15 985 702
			FINANSINNEKTER OG FINANSKOSTNADER		
0	9 000 000		Inntekt på investering i dotterselskap	0	0
4	338 693		Renteinntekt	437 782	127 394
0	297 233		Annan finanskostnad	310 675	3 750
26 529	438 203		Rentekostnad	3 954 787	3 189 953
-26 525	8 603 257		Resultat av finansposter	-3 827 680	-3 066 309
215 644	9 227 074		Ordinært resultat før skattekostnad	24 872 499	12 919 393
-57 348	-49 956	8	Skattekostnad på ordinært resultat	-5 470 327	-2 896 996
158 296	9 177 118		Resultat i året	19 402 172	10 022 397
			OVERFØRINGAR		
7 700 000	9 000 000		Forslag til utbyte	9 000 000	7 700 000
0	117 118		Overført til annan egenkapital	10 402 172	2 322 397
-7 541 704			Overført frå overkurs		0
158 296	9 117 118		Sum overføringer	19 402 172	10 022 397



Kvam Energi AS - Konsern


Balanse 31. desember


Mor		NOTAR	EIGA	Konsern	
2020	2021			2021	2020
Anleggsmidler					
Immateriell eiga					
65 739	48 801	8	Utsett skattefordel	0	115 371
<u>65 739</u>	<u>48 801</u>		Sum immateriell eiga	<u>0</u>	<u>115 371</u>
Varige driftsmidler					
0	0	3	Anlegg, bygningar og annen fast eigedom	316 115 110	313 773 833
37 103	23 190	3	Maskiner, transportmidlar og inventar	8 149 560	8 471 818
<u>37 103</u>	<u>23 190</u>		Sum varige driftsmidler	<u>324 264 670</u>	<u>322 245 651</u>
Finansielle anleggsmidler					
133 161 000	133 161 000	12	Investeringer i dotterselskap	0	0
0	173 621 200	7	Langsiktige krav	297 656	297 656
0	37 771	12	Investeringer i aksjar og andelar	2 395 965	2 228 664
500 829	583 410	6	Pensjonsmidlar	4 088 096	4 607 530
<u>133 661 829</u>	<u>307 403 381</u>		Sum finansielle anleggsmidler	<u>6 781 717</u>	<u>7 133 850</u>
133 764 671	307 475 372		Sum anleggsmidler	331 046 387	329 494 872
Omlaupsmidler					
Materiallager					
0	0			3 903 271	4 094 511
Fordringar					
0	0		Kundefordringar	52 376 862	24 865 349
12 340 074	9 000 000	14	Fordring på konsernselskap	0	0
96 701	125 855		Andre fordringar	15 721 810	2 680 040
<u>12 436 775</u>	<u>9 125 855</u>		Sum fordringar	<u>68 098 672</u>	<u>27 545 390</u>
468 155	8 409 362	11	Bankinnskot, kontantar o.l.	1 786 328	7 993 102
<u>12 904 930</u>	<u>17 535 217</u>		Sum omlaupsmidler	73 788 271	39 633 003
146 669 602	325 010 589		SUM EIGA	404 834 658	369 127 876



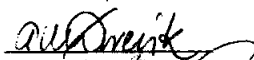
Kvam Energi AS - Konsern
Balanse 31. desember


Mor		NOTAR	EIGENKAPITAL OG GJELD	Konsern	
2020	2021			2021	2020
			Eigenkapital		
			Innskoten eigenkapital		
10 000 000	10 000 000	4, 5	Aksjekapital	10 000 000	10 000 000
119 447 876	119 447 876	5	Overkursfond	118 389 025	118 389 025
<u>129 447 876</u>	<u>129 447 876</u>		Sum innskoten eigenkapital	<u>128 389 025</u>	<u>128 389 025</u>
			Opptent eigenkapital		
0	117 118	5	Annan eigenkapital	12 445 409	2 043 237
<u>0</u>	<u>117 118</u>		Sum opptent eigenkapital	<u>12 445 409</u>	<u>2 043 237</u>
129 447 876	129 564 994		Sum eigenkapital	140 834 434	130 432 262
			Gjeld		
			Avsetjing for forpliktingar		
0	0		Andre avsetjingar for forpliktingar	894 000	894 000
0	0		Utsett skatt	3 156 046	0
<u>0</u>	<u>0</u>		Sum avsetjing for forpliktingar	<u>4 050 046</u>	<u>894 000</u>
			Anna langsiktig gjeld		
0	173 621 200	7, 14	Gjeld til kredittinstitusjonar	173 621 200	120 487 811
<u>0</u>	<u>173 621 200</u>		Sum anna langsiktig gjeld	<u>173 621 200</u>	<u>120 487 811</u>
			Kortsiktig gjeld		
0	0		Gjeld til kredittinstitusjonar	11 381 740	73 951 575
561 156	197 692		Leverandørgjeld	13 806 617	12 339 971
137 998	33 018	8	Betalbar skatt	2 198 910	1 034 804
2 014 353	8 329 100		Skuldige offentlege avgifter	16 868 621	10 243 270
7 700 000	9 000 000		Utbyte	9 000 000	7 700 000
6 501 273	3 889 240		Gjeld til konsernselskap	0	0
306 946	315 345		Anna kortsiktig gjeld	33 073 089	12 044 183
<u>17 221 726</u>	<u>21 764 395</u>		Sum kortsiktig gjeld	<u>86 328 977</u>	<u>117 313 803</u>
17 221 726	195 385 595		Sum gjeld	264 000 223	238 695 614
146 669 602	324 950 589		SUM EIGENKAPITAL OG GJELD	404 834 658	369 127 876



Gunnar Skeie
styreleiar

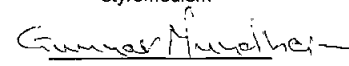

Merete Salvesen Wallevik
styremedlem

Norheimsund, 11/5 2022


Anne Marie Øvrevik
nestleiar


Arne Tillung
adm. direktør


Vidar Riber
styremedlem


Gunnar Mundheim
styremedlem



Kvam Energi AS - Konsern

Kontantstrømoppstilling

Mor			Konsern	
2020	2021	KONTANTSTRAUM FRÅ OPERASJONELLE AKTIVITETAR	2021	2020
215 644	227 073	Ordinært resultat før skattekostnad	24 872 499	12 919 393
0	-137 998	Betalt skatt i perioden	-1 034 804	-2 485 515
0	13 913	Ordinære avskrivningar/nedskrivningar	14 059 253	12 093 521
0	-82 581	Pensjonskostnad utan kontanteffekt	519 434	-1 167 032
4 228 182	-163 893 159	Endring i konsernmellomværender	0	0
0	0	Endring i varer	191 240	40 964
0	0	Endring i kundekrav	-27 511 513	4 357 867
561 156	-363 464	Endring i leverandørgjeld	1 466 646	-2 860 879
2 602 810	6 293 994	Endring i andre omlaupsmidlar og andre gjeldspostar	14 628 817	-741 760
7 607 792	-157 942 222	Netto kontantstrøm frå operasjonelle aktivitetar	27 191 572	22 156 559
KONTANTSTRAUM FRÅ INVESTERINGSAKTIVITETAR				
0	0	Innbetalningar ved sal av varige driftsmidlar	90 000	0
-39 637	0	Utbetalningar ved kjøp av varige driftsmidlar	-16 183 599	-53 391 374
0	0	Effekt av endring fra fusjon uten kontantstrømeffekt		0
0		Utbetalningar ved kjøp av aksjar		-58 737
		Innbetalningar ved sal av materiell eiga		0
		Utbetalningar ved kjøp av immateriell eiga		
		Innbetalningar ved sal av finansielle anleggsmidlar		
0	-37 771	Utbetalningar ved kjøp av finansielle anleggsmidlar	-168 301	0
0	0	Innbetalningar fra investeringer i finansielle anleggsmidler		0
0	0	Inn- og utbetalningar investeringar i finansielle anleggsmidlar		0
-39 637	-37 771	Netto kontantstrøm frå investeringsaktivitetar	-16 261 900	-53 450 111
KONTANTSTRAUM FRÅ FINANSIERINGSAKTIVITETAR				
0	173 621 200	Innbetalningar ved opptak av ny langsiktig gjeld	53 133 389	0
0	0	Utbetalningar ved nedbetaling av langsiktig gjeld		-9 262 059
		Innbetalningar ved opptak av ny kortsiktig gjeld		
		Innbetalningar av langsiktige fordringar		
0	0	Netto endring i kassekreditt	-62 569 835	52 257 849
		Innbetalningar av partsmidlar		
		Auke i langsiktige krav		
		Utbetalningar til allmenntyttige føremål		
		Innbetaling av langsiktig fordring		
		Innbetaling av konsernbidrag		
-7 100 000	-7 700 000	Utbetaling av utbyte	-7 700 000	-7 100 000
-7 100 000	165 921 200	Netto kontantstrøm frå finansieringsaktivitetar	-17 136 446	35 895 790
Effekt av valutakursendringer på bankinnskot, kontantar o.l.				
468 155	7 941 207	Netto endring i bankinnskot, kontantar o.l.	-6 206 774	4 602 238
0	468 155	Behaldning av bankinnskot, kontantar o.l. pr. 1.1.	7 993 102	3 390 864
468 155	8 409 362	Behaldning av bankinnskot og verdipapir o.l. pr. 31.12.	1 786 328	7 993 102



Kvam Energi AS - konsern

Notar til rekneskapen 2021

Note 0 – Rekneskapsprinsipp

Årsrekneskapen er sett opp i samsvar med rekneskapslova av 1998 og god rekneskapskikk i Norge.

Konsernet Kvam Energi AS er etablert i 2019.

Konsolideringsprinsipp

Konsernrekneskapen omfatter Kvam Energi AS med dotterselskap der Kvam Energi AS har bestemmende innflyting som følge av juridisk eller faktisk kontroll. Dette omfatter Kvam Kraftverk AS og Kvam Energi Nett AS.

Konsernrekneskapen er utarbeidd etter einsarta rekneskapsprinsipp for like transaksjonar i alle selskapa som inngår i konsernrekneskapen. Alle vesentlege transaksjonar og mellomverande mellom selskap som inngår i konsernet er eliminert. Investeringar i selskap der konsernet har betydeleg innflyting (tilknytt selskap) vert behandla etter eigenkapitalmetoden i konsernrekneskapen. Betydeleg innflyting føreligg normalt når konsernet eig frå 20 til 50 prosent av den stemmeberettiga kapitalen.

Hovudregel for vurdering og klassifisering av eiendelar og gjeld

Eiendelar for varig eige eller bruk er klassifiserte som anleggsmidlar. Andre eiendelar er klassifiserte som omlaupsmidlar. Fordringar som skal attendebetalt innan eitt år er klassifiserte som omlaupsmidlar. Ved klassifisering av kortsiktig og langsiktig gjeld er tilsvarande kriteriar lagt til grunn.

Omlaupsmidlar vert vurderte til det lågaste av anskaffingskost og verkeleg verdi.

Anleggsmidlar er vurderte til anskaffingskost, men vert nedskrive til gjenvinnbart beløp dersom dette er lågare enn bokført verdi og verdifallet er forventa ikkje å vere forbigåande. Anleggsmidlar med avgrensa økonomisk levetid vert avskrive planmessig.

Anna langsiktig gjeld og kortsiktig gjeld er vurdert til pålydande beløp.

Andre aksjar og andelar klassifisert som anleggsmidlar

Aksjar og investeringar er vurdert etter kostmetoden. Investeringane vert nedskrive til verkeleg verdi ved verdifall som er forventa ikkje å vere forbigåande. Motteke utbyte frå selskapa vert inntektsført som annan finansinntekt.

Materiallager

Materiallager er vurdert til laveste av anskaffingskost og verkeleg verdi.

Magasinbeholdning

Magasinbeholdning er ikkje balanseført i samsvar med praksis i bransjen. Sjå nærare om dette i note 11.

Fordringar

Kundefordringar og andre krav vert oppførte med pålydande etter frådrag for avsetnad til forventa tap. Avsetnad til tap på krav vert gjort på grunnlag av individuell vurdering av dei einskilde krava.

Bankinnskot, kontantar og liknande

Bankinnskot, kontantar o.l. inkluderer kontantar, bankinnskot og andre betalingsmidlar med forfallsdato som er kortare enn tre månader frå anskaffing.

Konsernet har i 2021 etablert ei konsernkontoordning, som inneber at bankinnskot og kassakreditt inngår i konsernmellomverande.



Kvam Energi AS - konsern

Notar til rekneskapen 2021

Note 0 held fram – Rekneskapsprinsipp

Pensjonar

Selskapet har kollektiv pensjonsordning for dei tilsette. Ordninga er ein ytingsplan, det vil seie at selskapet har det økonomiske ansvaret for at dei tilsette får dei avtalte ytingane. Ved rekneskapsføring av pensjon som er ytingsplan, blir forplikinga kostnadsført over oppteningstida i henhold til planen sin oppteningsformel. Allokeringmetode tilsvarar planen sin oppteningsformel med mindre det vesentlege av oppteninga skjer mot slutten av oppteningsperioden. Lineær opptening vert då lagt til grunn. For pensjonsordningar etter lov om foretakspensjon vert såleis lineær opptening brukt. Estimatavvik og effekt av endra føresetnader vert amortisert over forventa attverande oppteningstid i den grad dei overstig 10% av den største av pensjonsforplikingane og pensjonsmidlane (korridor). Planendingar vert fordelt over attverande oppteningstid. Arbeidsgjevaravgift er inkludert i tala.

Skattar

I tillegg til ordinære overskotsskattar, er kraftlag i samband med produksjon av kraft også pålagt naturressursskatt og grunnrenteskatt. Eigedomsskatt er ført som driftskostnad.

Overskotsskatten er samanstillt med rekneskapsmessig resultat før skatt. Skattekostnaden består av betalbar skatt og endring i utsett skatt. Utsett skattefordel og utsett skatt vert presentert netto i balansen, og netto utsett skattefordel vert balanseført i den grad det vert synleggjort at den vil verta realisert i framtida.

Naturressursskatt er pålagt kraftproduksjon med 1,1 øre pr. kwh som kommunal skatt og 0,2 øre som fylkeskommunalskatt. Grunnlaget er gjennomsnittleg kraftproduksjon siste 7 år. Naturressursskatten vert samordna med overskotsskatt.

Grunnrenteskatt er pålagt kraftverk med merkeyting over 10.000 kVa. Ingen av kraftstasjonane som Kvam Kraftverk eig kjem inn under denne regelen pr. i dag.

Overføringsinntekt/nettregulering

Nettdrift vert fastsett av styresmaktene ved at Norges Vassdrags- og Energidirektorat (NVE) årleg fastset inntektsrammer for kvart selskap.

Inntektsramma vert fastsett på bakgrunn av faktiske historiske kostnader, verdien av selskapet sin nettkapital og målt effektivitet samanlikna med andre tilsvarande selskap. Inntektene vert i tillegg regulert i forhold til mengda leveringsavbrot i løpet av året, generell pris og renteutvikling.

Meir-/mindreinntekt er differansen mellom inntektsramma og faktiske innbetalte nettleigeinntekter. Meirinntekt skal rentebereknast med rentesats fastsett av NVE og tilbakeførast til kundane. Mindreinntekt kan Kvam Kraftverk AS velje å krevja inn frå kundane.

Anleggsbidrag/offentlege tilskot

Anleggsbidrag frå det offentlege og private til investeringar, har gått til frådrag på aktiverte verdiar.

Inntekter

Inntekt vert rekneskapsført når den er opptent, det vil sei når risiko og kontroll er overført kunden. Inntektene vert rekneskapsført med verdien av vederlaget på transaksjonstidspunktet.

Inntekt frå energisal vert rekneskapsført ved levering. Realiserte inntekter frå fysisk og finansiell handel i energikontrakter vert presentert som energisal. Vinst og tap ved finansiell sikring vert presentert netto.

Kostnader

Kostnader vert rekneskapsført som hovudregel i same periode som tilhøyrande inntekt. Der det ikkje er ein klar samanheng, vert det føreteke skjønsmessig fordeling mellom periodane.



Kvam Energi AS - konsern

Notar til rekneskapen 2021

Note 0 held fram – Rekneskapsprinsipp

Vedlikehald

Det er utført naudsynt vedlikehald på alle anleggsdelar. Det er ikkje føreteke avsetjing for utsett vedlikehald fordi kostnadene kjem til jamt over levetida. Vedlikehald/reinvestering som medfører vesentleg lengre levetid og inntening, vert aktivert.

Kontantstraumoppstilling

Kontantstraumoppstillinga er utarbeidd med basis i den indirekte metoden. Dette inneber at ein i analysen tek utgangspunkt i årsresultatet for å kunne presentere kontantstraumar som er tilført frå høvesvis ordinær drift, investeringsaktivitetar og finansieringsaktivitetar.

Note 1 – Segmentinformasjon konsern (tall i heile tusen)

1.000 kr	Kraft- omsetnad	Prod.	Nett- verksemd	Adm.	Arbeid	Fibernet	Eliminering konsern	Sum
Driftsinntekter								
Netto energisal	99 462	36 208	30					135 700
Merinntekt inkl korleksjon tidl år			9 711					9 711
Nettleige		-	55 082					55 082
Andre driftsinntekter	7 301	-	315	6 805	4 685	7 711	-8 199	18 618
Sum driftsinntekter	106 763	36 208	65 138			7 711	-8 199	219 110
Driftskostnader								
Kraftkjøp	110 170	4 212	7 068					121 450
Finansiell handel	-	-						-
Andre varekostnader	-	646	15 101	1	935	-		16 683
Tap i nettet								-
Nettleigekostnader		-						-
Løn og andre personalkostnader	1 753	933	14 852	3 057	2 546	1 671		24 812
Andre driftskostnader	2 602	2 716	11 354	2 022	348	2 473	-8 199	13 316
Eigedomsskatt	-	-	-					-
Ordinære avskrivningar	619	1 211	7 589	13	247	4 380		14 059
Tap på fordringar	110	-	-28					82
Kostnader før konsernetablering								-
Sum driftskostnader	115 254	9 718	55 936			8 522	-8 199	190 410
Driftsresultat	-8 491	26 490	9 202			-811	-	28 700



Kvam Energi AS - konsern
Notar til rekneskapen 2021

Berekening av meir-/mindreinntekt inklusive KILE

Sum nettleigeinntekt	54 130
Andre inntekter (inkl. morarenter)	300
Sum faktisk nettleigeinntekt	54 430
Fastsett initiell inntekt i eige nett (-)	-45 878
KILE-kostnader	847
Fjering av tidsetterslep investeringar	-1 861
Kostnader ved overliggjande nett (-)	-12 824
Eigedomsskatt	-2 031
Kostnader EI-hub	-449
Total inntektsramme	-62 196

Meir- (+)/mindreinntekt (-)	-7 767
Korreksjon for tidlegare periodar	-1 941
Renter	-4
Meir- (+)/mindreinntekt (-) i året	-9 712

Avkastingsgrunnlag

	Gj.snitt
Driftsmidlar	194 931
Kundespesifikke anlegg	0
Felles anleggsmidlar	0
Netto arbeidskapital (påslag 1%)	1 949
Sum avkastingsgrunnlag	196 880
Avkastning %	5,4 %

Note 2 – Lønskostnad, tal på tilsette, godtgjersler

Mor			Konsern	
2020	2021	Lønskostnad	2021	2020
3 134 324	2 943 216	Løn	22 748 814	22 243 233
357 737	400 001	Arbeidsgjevaravgift	3 084 430	2 665 700
704 588	728 841	Pensjonskostnader (ref. note 7)	4 702 822	3 211 864
147 881	59 297	Anna godtgjersle	684 799	458 273
<u>4 344 530</u>	<u>4 131 355</u>	Sum	<u>31 220 865</u>	<u>28 579 070</u>
<u>3</u>	<u>3</u>	Gjennomsnittleg tal på tilsette	<u>31</u>	<u>33</u>

Ytingar til leiande personar	Løn (honorar)	Pensjons- kostnader	Anna godtgjersle
Adm.direktør	1 254 823	25 096	13 647
Styret	424 000	0	0



Kvam Energi AS - konsern

Notar til rekneskapen 2021

Revisor

Utbetalt godtgjørelse til Deloitte AS og samarbeidende selskap fordeler seg som følger:

Mor

	2021
Lovpålagt revisjon	60 000
Rekneskapsteknisk bistand	93 000
Andre tenester utanfor revisjon	7 000
Sum	<u>160 000</u>

Konsern

	2021	2020
Lovpålagt revisjon	215 000	250 000
Rekneskapsteknisk bistand	175 000	248 797
Andre attestasjonstenester	92 375	40 500
Andre tenester utanfor revisjon *)	60 000	112 878
Sum	<u>542 375</u>	<u>652 175</u>

*) Beløpet inkluderer kr 12 500 som er fakturert frå Deloitte Advokater AS i 2021 og kr 112 878 i 2020.

Note 3 – Varige driftsmidler

Mor

	Kontor- maskiner
Anskaffingskost pr. 1.1.	39 637
Tilgang i året	0
Avgang til anskaffingskost	0
Anskaffingskost pr. 31.12.	<u>39 637</u>
Akkumulerte av-/nedskrivningar pr. 1.1.	2 534
Avskrivningar i året	13 913
Akkumulerte av-/nedskrivningar pr. 31.12.	<u>16 447</u>
Bokført verdi pr. 31.12.	<u>23 190</u>
Lineære avskrivningar	3-5 år



Kvam Energi AS - konsern

Notar til rekneskapen 2021

Konsern

	Goodwill	Tomter, vegar	Kraft- stasjonar inkl. andel maskiner m.m.	Distribu- sjonsnett	Fibernet	Bygningar	Driftslaus- øyre, inventar, verktøy o.l.	Sum
Anskaffingskost pr. 1.1.	1 987 000	9 480 388	63 534 263	346 077 436	85 062 552	15 855 483	26 302 887	548 300 009
Tilgang	0	2 454 426	48 239 653	11 256 857	2 674 785	39 204	603 673	65 268 598
Avgang	0	0	1 713 024	33 074	0	0	0	1 746 098
Anskaffingskost pr. 31.12.	1 987 000	11 934 814	110 060 892	357 301 219	87 737 337	15 894 687	26 906 560	611 822 509
Akkumulerte avskrivningar pr. 1.1.	1 987 000	0	40 635 024	166 460 706	39 950 089	7 671 346	20 981 261	277 685 426
Avskrivningar i året	0	0	1 209 177	6 647 872	4 220 372	481 369	1 500 462	14 059 251
Akkumulerte av- og nedskrivningar pr. 31.12.	1 987 000	0	41 844 201	173 108 578	44 170 461	8 152 715	22 481 723	291 744 677
Bokført verdi pr. 31.12.	0	11 934 814	68 216 691	184 192 641	43 566 876	7 741 972	4 424 837	320 077 380
Økonomisk levetid	5 år		25-75 år	15-50 år	8-20 år	50 år	3-10 år	

Alle driftsmidlar vert avskrivne lineært.

I tillegg er det balanseført anlegg under arbeid med kr 4.187.290. Tilsvarende tal for 2020 var kr 53.262.289.

Note 4 – Aksjekapital og aksjonærinformasjon (Mor)

Kvam kommune eig 1.000 av 1.000 aksjar i Kvam Energi AS pålydande kr 10.000. Ingen styremedlemmer eller dagleg leiar har aksjar eller opsjonar i selskapet.



Kvam Energi AS - konsern
Notar til rekneskapen 2021

Note 5 – Eigenkapital

Mor

	Aksjekapital	Overkurs	Annan eigenkapital	Sum
Eigenkapital 31.12.	10 000 000	119 447 876	0	129 447 876
<i>Endring i året</i>				
Resultat i året			9 177 118	9 177 118
Avsett utbytte		0	-9 000 000	-9 000 000
Eigenkapital 31.12.	10 000 000	119 447 876	177 118	129 624 995

Konsern

	Aksjekapital	Overkurs	Annan eigenkapital	Sum
Eigenkapital 31.12.	10 000 000	118 389 025	2 043 237	130 432 262
<i>Endring i året</i>				
Resultat i året			19 402 172	19 402 172
Avsett utbytte			-9 000 000	-9 000 000
Eigenkapital 31.12.	10 000 000	118 389 025	12 445 409	140 834 434



Kvam Energi AS - konsern

Notar til rekneskapen 2021

Note 6 – Pensjonskostnader, -midlar og –forpliktingar

Kvam Energi AS har pensjonsordning som omfattar noverande og tidlegare tilsette i selskapet.

I morselskapet det 9 aktive og oppsette medlemmar i ordninga. Konsernet har pensjonsordningar som omfattar i alt 66 aktive og oppsette medlemmar. Ordninga gjev rett til definerte framtidige ytingar. Desse er i hovudsak avhengig av oppteningsår, lønsnivå ved oppnådd pensjonsalder og storleiken på ytingane frå folketrygda. Forplikingane er dekkja gjennom eit livsforsikringsselskap.

Morselskap

	2021	2020
Pensjonsopptening i året	564 359	350 771
Rentekostnad av pensjonsforpliktinga	394 781	498 847
Avkasting på pensjonsmidlar	<u>-552 377</u>	<u>-675 097</u>
Netto pensjonskostnad (før arbeidsgjevaravgift)	406 763	174 521
Resultatførte estimatavvik	403 034	268 987
Arbeidsgjevaravgift	<u>45 470</u>	<u>20 900</u>
Netto pensjonskostnad (etter arbeidsgjevaravgift)	<u>855 267</u>	<u>464 408</u>
Pensjonskostnad frå fusjon		267 131
Sum pensjonskostnad	<u>855 267</u>	<u>731 539</u>

	2021	2020
Berekna pensjonsforpliktingar	-26 030 285	-23 464 663
Pensjonsmidlar (til marknadsverdi)	20 077 561	17 644 467
Ikkje resultatført verknad av estimatavvik	<u>6 321 025</u>	<u>6 321 025</u>
Netto pensjonsmidlar etter arb.gj.avg.	<u>368 301</u>	<u>500 829</u>

Konsern

	2021	2020
Pensjonsopptening i året	4 068 565	3 359 063
Rentekostnad av pensjonsforpliktinga	1 751 737	2 033 670
Avkasting på pensjonsmidlar	<u>-2 473 882</u>	<u>-2 774 213</u>
Netto pensjonskostnad (før arbeidsgjevaravgift)	3 346 420	2 618 520
Resultatførte estimatavvik	1 753 840	1 069 252
Arbeidsgjevaravgift	<u>369 914</u>	<u>261 421</u>
Netto pensjonskostnad (etter arbeidsgjevaravgift) 2020	<u>5 470 174</u>	<u>3 949 193</u>
Pensjonskostnad før konsernetablering		
Pensjonskostnad tilhøyrande konsernet	<u>5 470 174</u>	<u>3 949 193</u>

	2021	2020
Berekna pensjonsforpliktingar	-114 852 211	-103 085 599
Pensjonsmidlar (til marknadsverdi)	91 305 391	79 412 926
Ikkje resultatført verknad av estimatavvik	<u>27 419 807</u>	<u>28 280 203</u>
Netto pensjonsmidlar etter arb.gj.avg.	<u>3 872 987</u>	<u>4 607 530</u>



Kvam Energi AS - konsern

Notar til rekneskapen 2021

Note 6 held fram – Pensjonskostnader, -midlar og –forpliktingar

Økonomiske føresetnader mor og konsern:

	2021	2020
Diskonteringsrente	1,90 %	1,70 %
Forventa lønsregulering	2,75 %	2,25 %
Forventa avkastning på fondsmidlar	3,70 %	3,10 %
Årleg pensjonsregulering	1,73 %	1,24 %
Årleg G-regulering	2,50 %	2,00 %

Som aktuarmessige føresetnader for demografiske faktorar og avgang er lagt til grunn vanleg nytta føresetnader innan forsikring.

Note 7 – Langsiktig gjeld, pantsetjingar og garantiar

Konsern

Gjeld som forfell meir enn fem år etter slutten av rekneskapsåret:

Gjeld som forfell meir enn fem år etter rekneskapsårets slutt:

Lån i Kvam Energi AS forfell etter 3 år. Nedbetalingsprofil på dei to grøne låna er hhv. 25 og 30 år.

Bokført gjeld som er sikra ved pant og liknande:

Gjeld til kredittinstitusjonar langsiktig	<u>173 621 200</u>	<u>120 487 811</u>
Gjeld til kredittinstitusjonar kortsiktig	<u>11 381 740</u>	<u>73 951 575</u>

Bokført verdi av eiga stilt som sikkerheit for bokført gjeld:

Bygningar og kraftstasjonar	75 958 663	29 281 668
Driftstilbehør	4 424 837	4 042 965
Kundefordringar	52 376 862	24 865 349
Varelager	<u>3 903 271</u>	<u>4 094 511</u>
Sum	<u>136 663 633</u>	<u>62 284 493</u>

Det er negativ pant i nettanlegg og fiber knytt til lån.

Morselskapet Kvam Energi AS har teke opp lån på vegne av dotterselskapa som er bokført som mellomverande i Kvam Kraftverk AS og Kvam Energi Nett AS.



Kvam Energi AS - konsern
Notar til rekneskapen 2021

Note 8 – Skattekostnad

Mor

Skattekostnad i året kjem fram slik:	2021	2020
Betalbar skatt alminneleg inntekt	33 018	137 998
Endring i utsett skatt	16 938	-80 650
Skattekostnad ordinært resultat	<u>49 956</u>	<u>57 348</u>

Skattbar inntekt:

	2021	2020
Resultat i året før skatt	9 227 074	215 644
Varige skilnader	-9 000 000	50 998
Endring i midlertidige skilnader	-76 992	366 591
Anvendning av framførbart underskot	0	-5 970
Skattbar inntekt	<u>150 082</u>	<u>627 263</u>

Spesifikasjon av skatteeffekten av mellombelse skilnader alminneleg inntekt:

	2021	2020	Endring
Driftsmidler	-805 232	-799 643	5 589
Pensjonspremie/ -forpliktig	583 410	500 829	-82 581
Sum	<u>-221 822</u>	<u>-298 814</u>	<u>-76 992</u>
Ikkje balanseført utsett skattefordel			
Utsett skattefordel (22%)	<u>-48 801</u>	<u>-65 739</u>	<u>-16 938</u>



Kvam Energi AS - konsern
Notar til rekneskapen 2021

Konsern

Skattekostnad i året kjem fram slik:	2021	2020
Betalbar skatt alminneleg inntekt	2 198 910	1 034 804
Skatteeffekt av konsernbidrag	1 361 083	
Endring i utsett skatt	<u>1 910 334</u>	<u>1 862 192</u>
Skattekostnad ordinært resultat	<u>5 470 327</u>	<u>2 896 996</u>

Avstemming frå nominell til faktisk skattesats:

Skattbar inntekt:	2021	2020
Resultat i året før skatt	19 402 172	12 919 393
Varige skilnader	-8 856 380	260 522
Endring i midlertidige skilnader	-15 020 072	-8 464 389
Konsernbidrag	6 186 471	0
Anvendig av framførbart underskot		-11 869
Skattbar inntekt	<u>1 712 191</u>	<u>4 705 677</u>

Spesifikasjon av skatteeffekten av mellombelse skilnader alminneleg inntekt:

	2021	2020	Endring
Driftsmidlar	6 426 566	422 276	-6 004 290
Fordringar	-360 000	-185 217	174 783
Pensjonsforplikting	4 088 096	4 607 530	519 434
Meir-/mindreinntekt	4 342 000	-5 369 000	-9 711 000
Aksjer	-151 000	-150 000	
Sum	<u>14 345 662</u>	<u>-524 411</u>	<u>-15 021 073</u>
Ikkje balanseført utsett skattefordel			
Utsett skatt (fordel)	<u>3 156 046</u>	<u>-115 371</u>	

Utsett skattefordel er oppført med utgangspunkt i framtidig inntekt.



Kvam Energi AS - konsern

Notar til rekneskapen 2021

Note 9 – Kraftkontraktar

Kvam Energi Nett AS har leveringsplikt på energi levert i eige forsyningsområde. Totalt er dette vurdert til 170 GWh for 2022.

Kvam Kraftverk AS leverte 131,3 GWh til sluttkundar i 2021. Av dette var 22,3 GWh solgt til fastpris. 17,2 GWh av dette var prissikra, resten vart kjøpt i spotmarknaden. For 2022 er det forventa eit kraftsal på 135 GWh. Av dette er 30 GWh solgt til fastpris, resten til spotpris. 3,3 GWh er prissikra eksternt for 2022. For åra 2023-2024 er 30 GWh solgt til fastpris. Dette volumet er ikkje prissikra eksternt.

Det er føreteke ei samla vurdering av levering og kjøp av kraft, og det er ikkje grunnlag for å fastslå at det ligg føre forventa eller urealisert tap ved årsskiftet.

Eigenproduksjonen var på 44,3 GWh i 2021 mot 56,8 GWh i 2020. Middelproduksjonen for dei siste 10 åra er på 58,0 GWh.

Note 10 – Magasinfylling

Konsern

Magasinfyllinga var 58,6 % 31.12.2021. Magasinbeholdninga er ikkje teken med i balansen.

Note 11 – Bundne midlar og garantiar

I posten bankinnskot og kontantar inngår midlar som gjeld forskotstrekk tilsette for morselskapet med kr 168.786 og for konsernet med kr 1.632.962. Beløpa dekkjer skuldig forskotstrekk ved slutten av året.

Note 12 – Aksjar og andelar i andre føretak mv.

Morselskap

Dottarselskap	Forretnings- kontor	Eigarandel	Stemme- andel	Resultat i året	Eigenkapital 31.12.2021	Anskaffings- kost	Balanseført verdi
Kvam Energi Nett AS	Kvam	100 %	100 %	7 264 466	105 069 692	34 431 005	34 431 005
Kvam Kraftverk AS	Kvam	100 %	100 %	11 960 588	48 300 748	98 729 995	98 729 995



Kvam Energi AS - konsern
Notar til rekneskapen 2021

Konsern

	Eigarandel	Anskaffings- kost	Balanseført verdi
<i>Anleggsmidler:</i>			
Eigenkapital innskoten KLP		2 293 871	2 293 871
Porkegjel Kraft AS	12,70 %	21 194	21 194
Valider AS	4,00 %	80 900	80 900
Sum		2 395 965	2 395 965

Note 13 – Finansiell risiko

Konsern

Kvam Kraftverk AS har inngått leveringskontrakt på delar av kraftproduksjonen. For 2021 var dette 6,3 GWh, resten av produksjonen vart solgt til spotpris. For 2022 er 7,5 GWh prissikra, og i 2023 er 12 GWh prissikra. Kraft vert kjøpt og seld gjennom Fjordkraft i norske kroner, dette gjeld og prissikringar.

Det er inngått salsavtalar til fastpris for 30 GWh i 2022. 3,3 GWh er prissikra eksternt. For åra 2023-2024 er 30 GWh solgt til fastpris. Dette volumet er ikkje prissikra eksternt. Sikringskontrakter blir bokført i tilhøyrande periode som salsavtalane.

Det førekjem ikkje kjøp eller sal i valuta, og det er ikkje balansepostar i valuta.

Kvam Energi AS si langsiktige gjeld er pantelån. Av lånet er MNOK 50 sikra med fastrente ved at det er inngått renteswap avtale som gjeld til og med 30.9.2030. Ellers er det flytande rente på lån.



Kvam Energi AS - konsern
Notar til rekneskapen 2021

Note 14 – Mellomverande og transaksjonar med nærstående selskap**Morselskap**

Gjeld til konsernselskap	2021	2020
Kvam Kraftverk AS	3 889 240	6 501 273
Sum	<u>3 889 240</u>	<u>6 501 273</u>
Langsiktig fordring på konsernselskap	2021	2020
Kvam Energi Nett AS	78 209 000	12 340 074
Kvam Kraftverk AS	95 412 200	0
Sum	<u>173 621 200</u>	<u>12 340 074</u>
Kortsiktig fordring på konsernselskap	2021	2020
Kvam Energi nett AS	9 000 000	0
Sum	<u>9 000 000</u>	<u>0</u>

I 2021 består langsiktig fordring på konsernselskap av langsiktig banklån tatt opp på vegne av dotterselskapa Kvam Energi AS og Kvam Energi Nett AS.

Transaksjonsgruppe	Linje	Motpart	Forhold til motparten	2021
Admninstrasjonsinntekt	Driftsinntekt	Kvam Kraftverk AS	Dotterselskap	2 989 296
Admninstrasjonsinntekt	Driftsinntekt	Kvam Energi Nett AS	Dotterselskap	3 815 302
Sum driftsinntekter frå nærstående selskap				6 804 598

Transaksjonsgruppe	Linje	Motpart	Forhold til motparten	2021
Huseige	Annan driftskostnad	Kvam Energi Nett AS	Dotterselskap	166 128
Sum kostnad til nærstående selskap				166 128



ÅRSMELDING FRÅ STYRET 2021

Kvam Energi AS

Kvam Energi AS er heileigd av Kvam herad, og er morselskap i konsernet Kvam Energi AS. Selskapet vart skipa 27. september 2019 i samband med innføring av selskapsmessig skilje og etablering av konsernstruktur for Kvam Kraftverk AS.

Konsernet består, forutan morselskapet Kvam Energi AS, også av dei heileigde dotterselskapa Kvam Energi Nett AS og Kvam Kraftverk AS.

I tillegg til å vere eigar av dotterselskapa består aktiviteten i morselskapet av levering av fellestenester som administrasjon, økonomi, IT, HR og liknande til dotterselskapa.

Økonomi

I tillegg til årsrekneskap for selskapet Kvam Energi AS, er det også utarbeidd konsernrekneskap.

Driftsrekneskapen for konsernet viser eit resultat før finans og skatt på 28,700 mill. kroner. Dette gjev eit driftsresultat på 13,1 prosent. Resultat etter skatt vart 19,402 mill. kroner.

For selskapet Kvam Energi AS vart resultatet etter skatt på 9,177 mill. kroner. Dette etter å ha mottatt utbytte frå eit dotterselskap på 9,000 mill. kroner.

Resultatet av drifta i konsernet fordeler seg slik (tal i heile 1 000)

Kraftomsetnad	-8 491
Produksjon	26 490
Nettverksemd	9 202
Fibernett	- 811
<u>Sekundærverksemd</u>	<u>2 313</u>
<u>Driftsresultat</u>	<u>28 700</u>
Netto finanspostar	3 828
<u>Ordinært resultat før skatt</u>	<u>24 873</u>
Skatt på ordinært resultat	5 470
Resultat i året etter skatt	19 402

Omsetnaden i året enda på 219,1 mill. kroner, mot 101,9 mill. kroner i 2020. Årsaka til at omsetninga har meir enn dobla seg skuldast dei ekstraordinært høge kraftprisane. I 2020 var den gjennomsnittlege elspotprisen i NO5 historisk låg med 9,68 øre/kWh medan den no i år var på 75,72 øre/kWh (ref. Nordpool).

Dei ekstraordinært høge kraftprisane gav eit solid resultat for kraftproduksjonen, men førte også til svært store utfordringar for kraftomsettinga. Driftsresultatet for kraftproduksjonen var på 26,490 mill. kroner. Dette til tross for at produksjonsmengda var om lag 13,7 GWh under 10 års middelen som følgje av lite nedbør. Resultatet er vesentleg høgare enn tidlegare år.

For kraftomsetnaden enda driftsresultatet på -8,491 mill. kr. At kraftomsetnaden leverer eit negativt resultat er sjølvsagt noko ein ikkje er nøgd med. Årsaka er at ein ikkje klarte å forutsjå den ekstreme prisoppgangen i marknaden kombinert med utilstrekkeleg sikring ved at selskapet sitt vedtekne risikodokument ikkje vart fylgd opp. Det er sett i verk tiltak for minimera både pris- og volumrisiko knytt til dei ulike kraftavtalane til sluttbrukarar, men dette er noko konsernet truleg vil sjå verknadane av også i 2022 og seinare år dersom prisane ikkje normaliserar seg.

Nettverksemda fekk eit driftsresultat på 9,202 mill. kroner i 2021 mot 8,429 mill. kr. i 2020. Generelt høgare nettrammer i bransjen og relativt sett fleire timar brukt på investering enn forventa i utgangspunktet, er hovudårsakene.

Nettselskapet sine samla KILE kostnader var på 0,847 mill. kr. i 2021 mot 0,881 mill. kr. i 2020. Både KILE kostnader og varigheit pr berørt abonnent er på eit lågt nivå samanlikna med mange andre nettselskap i landet. Dette tyder på at nettselskapet si respons- og feilrettingstid er kort, og at me har eit godt utbygd straumnett.

Årsmelding 2021

Årsmelding frå styret
side 1 av 7

eDocs#5175



Aktiviteten knytt til fibernet fekk eit driftsresultat på -0,811 mill. kroner i 2021. Driftsresultatet er negativt og såleis ikkje tilfredsstillande. Inntektene auka med 0,56 mill. kr. i 2021, hovudsakeleg som følgje av kundetilvekst, men samstundes auke dei samla driftskostnadane med 1,19 mill. kr. Dette skuldast mellom anna høgare pensjonskostnadar samanlikna med 2020. Verksemdsområdet tek også ein stor del av dei interne kostnadane i konsernet. I 2021 utgjorde dette 1,23 mill. kr. Det har vore fokus på å redusera driftskostnadane etter omrokkeringane i konsernet i 2020, likevel må det gjerast ein endå større innsats her, samt at utleige prisane vil verta justert slik at dei reflekterer det reelle kostnadsnivået. Dette arbeidet er iverksett.

Sekundærverksemda inneheld ulike typar aktivitetar som veglys- og entreprenørtjenester, service på tidlegare leverte varmpumper og ulike andre typar mindre tenester. I tillegg er alle konserninterne elimineringslagar lagt her. Samla fekk verksemdsområdet eit positivt driftsresultat på 2,313 mill. kroner.

Totalkapitalen for konsernet ved utgangen av året endar på 404,8 mill. kr. mot 369,1 mill. kroner i 2020. Eigenkapitalen utgjorde 34,8 %, som er ein reduksjon på 0,5 % samanlikna med førre år. Konsernet sin soliditet og eigenkapital grad er god, og på nivå med tilsvarande verksemdar.

Verksemda har dei siste åra gjennomført svært store investeringar, sist og ikkje minst ved fullføringa av ny kraftstasjon i Skulafossen i 2020. I tillegg vert det kvart år utført betydelege forbetringar og investeringar i straumnett. Alle investeringar vert finansiert ved opptak av nye lån, utviding av kredittar og bruk av verksemda sine positive resultat. I 2021 er det gjennomført full refinansiering og både investeringar i kraftproduksjonen og nettet er gjennomført med grønne lån frå vår bankforbindelse. Med dette utgjør dei grønne låna 77,2% av konsernet sin totale låneportefølje

Styret vil føreslå eit utbyte til eigar på 9,0 mill. kroner for 2021.

Vidare drift

Årsrekneskapen for konsernet Kvam Energi for 2021 er avlagt med føresetnad om vidare drift. Dette på bakgrunn av budsjettet for 2022 samt vurderingar av soliditet og innteningspotensiale.

Personell, arbeidsmiljø og tryggleik

Konsernet Kvam Energi hadde 31 fast tilsette fordelt på 31 årsverk ved årsskiftet. Av desse var 3 kvinner og 28 menn. I tillegg har ein i løpet av året hatt to lærlingar i energimontørfaget. Konsernet har gjennomgåande styre for alle selskapa. Styret er samansett av 2 kvinner og 3 menn. Selskapet arbeider for å fremja likestilling, mangfald og hindra diskriminering. Samla sjukefråvær i konsernet i 2021 var på 4,19 %. Av dette utgjorde sjukemeldt fråvær over 16 dagar 2,31 %. Verksemda har som målsetjing at sjukefråværsprosenten skal vera under 3 %. Det har vore ei hending som førte til medisinsk undersøking og ein dags sjukefråvær i 2021. Lovpålagde tryggleiks- og førstehjelpskurs har vore gjennomførte for driftspersonalet. Alle tilsette i konsernet er tilslutta bedriftshelsetenesta «Bedriftshelse1». Arbeidsmiljøet ved verksemdene vert sett på som godt.

Ytre miljø

Kvam Energi har stor fokus på natur- og miljømessige konsekvensar av våre aktivitetar. Det har ikkje vore uhell eller hendingar i 2021 som har ført til utslepp eller skadar på det ytre miljøet. Miljøbesparande tiltak vert jamnleg vurdert i konsernet. Mogeleg erstatning av bilparken med elektrisk drivne bilar er vurdert også i løpet av 2021. Førebels er kravet til driftssikkerheit, framkomst og økonomi slik at dette ikkje har vore fornuftig å gjennomføra. Som tidlegare år er det også i 2021 sett ut 500 fiskeyngel i Krokavatnet.

Samfunnsbedrift

Kvam Energi er ei viktig lokal samfunnsbedrift som har ansvar for å levera samfunnskritiske tenester i Kvam og har stort fokus på kvalitet og leveringstryggleik. I tillegg er me ein stor arbeidsplass og ei aktiv lærebedrift. Konsernet Kvam Energi bidreg til den lokale verdiskapinga gjennom kjøp av varer og tenester.

Framtidsutsikter

Strategiplanen dannar grunnlag for korleis konsernet Kvam Energi skal driva og utvikla forretningsverksemda si i åra framover.

For konsernet og Kvam Kraftverk, står kraftproduksjonen for ein stor del av overskotet i verksemda. Det er difor viktig å sikra produksjonsmidlane. Fornynginga av Skulafossen kraftstasjon var difor viktig i så måte. Stasjonen vart sett i prøvedrift 18. desember 2020 og kom i ordinær drift 18. mars i 2021. Det som no står for tur er fornyng av dammane på Krokavatnet. Endra forskriftskrav gjer at desse må forsterkast. Både Kaldestad- og Skulafossen kraftstasjon har reguleringsmagasin og inngår i konsernet sin beredskap for straumforsyningstryggleiken i nettområdet.

Kvam Kraftverk har etter kvart ein godt utbygd fiberinfrastruktur i Kvam. Ein forventar difor at investeringane i nye områder vert kraftig redusert dei komande åra.

Kvam Energi Nett er ei monopolverksemd som er strengt regulert gjennom ulike lover og forskrifter. Det vil dei næraste åra truleg koma fleire endringar som vil krevje tilpassingar. Me er godt budde på dette. Verksemda samarbeider med andre på fleire ulike områder. Me trur at samarbeid som gagnar drifta berre vil verta viktigare framover, og er noko me kjem til å ha fokus på.

Kvam Energi Nett har som målsetjing at distribusjonsnettet skal vera optimalt med tanke på kvalitet, teknikk og økonomi. Dette medfører kontinuerlege tiltak og investeringar som er med på å redusere effektapa i fordelingsnettet og styrke forsyningskvaliteten- og tryggleiken.

22 kV koblingsanlegga på Norheimsund sekundærstasjon og på Kaldestad er modne for utskifting og er noko som må prioriterast. I tillegg har verksemda både ei investerings- og tilknytingsplikt i forhold til nye kundar i straumnettet. Elektrifisering og auka forbruk innan industri og næring vil føre til auka nettinvesteringar. Mellom anna vert det no sett på å kunne styrke nettet i området Tørvikbygd/Strandebarm ved å knytte seg opp mot 22 kV nettet i Jondal via sjøkabel.

Nokre av moglegheitene dei nye AMS målarane og innsamlingssystemet gjev oss er mellom anna betre overvaking av nettstasjonar og jordfeildeteksjon.

Komande investeringar

Konsernet har brukt betydelege midlar på naudsynte investeringar dei siste åra. Fornyng av dammar på Krokavatnet, forsterking av nettet i området Tørvikbygd/Strandebarm og utskifting av viktige koblingsanlegg i nettet gjer at investeringsnivået kjem til å halde seg høgt også dei neste åra. Finansieringa av dette må gjerast gjennom nye låneopptak og god drift med tilfredsstillande resultat.

Finansiell risiko

Historisk sett er ikkje verksemda sin finansielle risiko knytt særskilt tettare til det eine eller det andre av områda marknad-, kreditt- eller likviditetsrisiko.

Marknadsrisiko

Verksemdsområda kraftomsetnad og kraftproduksjon er eksponert for lågare inntening i ein marknad med svingande prisar.

For å redusere pris- og volumrisikoen knytt til desse verksemdsområda, er det etablert risikopolicy og rutinar knytt til dei ulike kraftavtalane til sluttbrukarar. I lys av den ekstraordinære situasjonen som oppstod mot slutten av 2021, med sterkt volatile og høge kraftprisar, er risikopolicy og rutinar gjennomgått, forbedra og oppdatert.

Innkjøp av kraft for vidaresal til sluttbrukarar går gjennom alliansepartner Fjordkraft, småkraftprodusentar og frå eigen produksjon av kraft.

Prisrisiko knytt til kraftproduksjon kan handsamast gjennom prissikring av inntil 50 prosent av normal produksjon i inneverande kalenderår, og fram til utgangen av neste kalenderår. Prissikringa kan overstiga 50 prosent i periodar av året, men skal i snitt ikkje overstiga denne grensa.



Valutarisikoen for verksemda er først og fremst knytt til eventuell handel av kraft og elsertifikat i framand valuta, samt generelle innkjøp frå utlandet. Valutarisiko gjennom kraftmarknaden er minimert gjennom avtale med Fjordkraft som handsamar kjøp og sal av kraft for verksemda. Oppgjer mellom Kvam Kraftverk og Fjordkraft vert gjort i norske kroner.

Kreditrisiko

Verksemda sin kreditrisiko vert vurdert til å vere låg.

Kundemassen innanfor verksemdsrområda kraftomsetning og nett består i hovudsak av mange kundar med relativt lågt uteståande beløp pr. kunde. Vidare så har konsernet etablerte rutinar og interne styringsreglar for å avgrense kredittrisikoen knytt til alle uteståande krav. Dette gjelder både kraft- og nettleige krav.

Likviditetsrisiko

Det vert årleg utbetalt utbytte til eigar. Dei siste åra har det også vorte gjennomført store investeringar i konsernet, både innanfor produksjon og nett. Samla medfører dette ein til tider krevjande likviditets-situasjon. Det er heile tida tett og god dialog mellom banken og verksemda vedkomande dette emnet.

Dei ulike verksemdsrområda har forskjellig likviditetsbehov gjennom året og dette behovet vert styrt gjennom felles likviditetsstyring og felles konsernkontoordning for konsernet.

Konsernet har langsiktig pantelån på 173,6 mill. kr. Det er knytt låne-covenants til konsernet sitt innlån og trekkfasilitetar. Alle vilkår knytt til innlån og trekkfasilitetar var oppfylt og på plass ved utgangen av 2021.

Konsernet har renterisiko knytt til pantelånet og har valt å redusere denne risikoen ved å inngå fastrenteavtale, reforhandla i 2020, som dekker om lag 50% av den langsiktige gjelda knytt til fiber og kraftproduksjon.

Konsernet har etablerte rutinar og interne styringsreglar for å avgrense kredittrisikoen knytt til alle uteståande krav. Dette gjelder både kraft- og nettleige krav.

Korona

Koronapandemien har prega selskapet også i 2021. Store deler av året har konsernet hatt smitteverntiltak for å sikre at ein ikkje skulle koma opp i ein vanskeleg bemanningssituasjon, som ville gå ut over beredskapssituasjonen. Koronasituasjonen har ikkje påverka drifta i like stor grad som i 2020.

Styreansvarsforsikring

Kvam Energi har teikna styreansvarsforsikring i KLP Skadeforsikring AS. Forsikringa gjeld for noverande, tidlegare og framtidig styremedlem og leiande tilsett i konsernet med dotterselskap.

Disponering av overskotet i konsernet Kvam Energi AS

Styret føreslår at overskotet for 2021 vert disponert slik.

Føreslege utbytte	kr	9 000 000
<u>Overført til annan eigenkapital</u>	<u>kr</u>	<u>117 118</u>
SUM disponert	kr	9 117 118

Det føreslegne utbyttet er lågare enn det som ligg i eigarstrategien. Årsaka til dette er dei store investeringane konsernet har framfor seg.

Kvam Energi Nett AS

Kvam Energi Nett AS er eit heileigd dotterselskap av Kvam Energi AS. Selskapet var skipa 16. oktober 2019 i samband med omorganisering til konsernstruktur for Kvam Kraftverk AS. Verksemda har områdekonsesjon for bygging og drift av straumnett i Kvam.

Økonomi

Driftsrekneskapen viser eit resultat før finans og skatt på 10.647 mill. kroner. Dette gjev eit driftsresultat på 15,5 prosent. Resultat etter skatt vart 7.265 mill. kroner.

Inntektsramme for nettverksemda

Nettinntektene er fastlagde av ei inntektsramme frå Noregs vassdrags- og energidirektorat (NVE). I tillegg kjem nettleigekostnader til overliggande nett og eigedomsskatt på nettverksemda. I 2021 vart inntektsramma på 45,878 mill. kroner. Eigedomsskatten var på 2,03 mill. kroner, fjerning av tidsetterslep investeringar på 1,8 mill. kroner og kostnader til overliggande nett på 12,8 mill. kroner. Kostnad med KILE vert trekt i frå og utgjorde 0,85 mill. kroner. Totalt tillaten nettinntekt vart då 62,2 mill. kroner. Faktisk inntekt frå nettleigetariffane og andre nettinntekter var på 54,43 mill. kroner. Berekna mindreinntekt ved utgangen av 2021 vert då på om lag 4,34 mill. kroner. Ved utgangen av 2020 hadde selskapet ei meirinntekt på 3,43 mill. kroner.

Drift og vedlikehald av straumnett

Ved utgangen av året hadde verksemda 257 km høgspennett og 406 fordelingstransformatorar. I 2021 vart det bygt 2,4 km med nytt høgspenn kabelnett. Høgspenn luftnett var uendra. Det er montert og sett i drift 4 nye nettstasjonar der 3 av dei er reinvesteringar. Ved utgangen av året var det i alt 672 km lågspennett, ein auke på 7 km frå 2020.

Nokre av dei større prosjekta i 2021 har vore:

- Fornyng av nettstasjon Tonhaugen i Steinsdalen og 400 V til Toyota Norheimsund.
- Ny høgspenn framføring, ny nettstasjon og lågspennframføring på Tveitnes i Ålvik.
- Fornyng av nettstasjon Gjerde på Oma.
- Ny nettstasjon for 400 V i Vikøy.
- Omlegging og fornyng av høgspenn/lågspenn kablar ved Skjering i Strandebarm.
- Ein del nytt lågspenn nett for hytter på Kvamskogen.
- Lågspenn forsterking i luftnett på Kvamskogen på fleire trafo kretsar.
- Utskiifting eldre gatelys til led-belysning for Kvam Herad / Fylkeskommunale vegar.
- Ny høgspenn kabel mellom nettstasjonane Hjartåni og Hjartåni 2, denne skal på sikt erstatta ei luftlinje i området.

Beredskap og forsyningstryggleik

Kvam Energi Nett AS har til ei kvar tid minst to personar i beredskapsvakt for straumnett. Ved varsel om krevjande værtilstandar vert risikoreduserande tiltak som utkalling av ekstra mannskap i vaktstyrken, vurdert løpande.

Det har vore nokre hendingar og feilsituasjonar i 2021 som har ført til utkoplingar. Følgjande kan nemnast:

- 13. januar: utfall i området Strandebarm/Ljones. Årsak var is/snø på linjer som i kombinasjon med vind førte til fleire utfall over nokre timar.
- 20. februar: utfall på linje mot Kvamskogen. Årsak vind i kombinasjon med snø/is på linjer og trær.
- 30. mai: Utkopling i område Ålvik grunna utfall på 132 kV forsyninga inn til Kvam.

I tillegg har det i løpet av året vore to utfall på 132 kV innmatinga til Kvam som har gjort at heile området vart utan straum i kortare periodar.

Alle beredskaps- og feilsituasjonar på straumnett har også i 2021 vorte handsama på ein god og effektiv måte.

Det lokale eltilsyn (DLE)

Kvam Energi Nett utfører eltilsyn i forsyningsområdet. Dette omfattar fysisk kontroll av elektriske anlegg, revisjon av elektroentreprenørar, samt opplæring og informasjon om eltryggleik til mellom



anna skuleklassar, pensjonistar, Kvam vaksenopplæring og heimehjelpa. Ein yter også bistand til politiet i samband med brannetterforsking.

Det har i løpet av dei to siste åra vorte avdekkja fleire avvik/manglar med el-anlegg utført av eit elektroforetak registrert utanfor Kvam. DLE har nytta ekstra ressursar og føreteke grundige verifikasjonar på arbeid utført av dette firmaet. Denne ressursbruken er godkjent av DSB via prosjektsøknad.

I 2021 vart det til saman gjennomført 285 verifikasjonar/tilsyn i privathus, hytter, næringsbygg o.a. Talet er noko lågare enn tidlegare år og skuldast i hovudsak koronasituasjonen, men også bruk av ekstra ressursar mot det godkjente prosjektet hjå DSB.

Ressursbruk knytt til DLE utgjorde 1,25 årsverk ved Kvam Energi Nett i 2021.

Straummåling

Myndighetene set krav til kvalitet og tidspunkt for innsamling og levering av måleverdiar, og er noko me har fokus på.

Også i 2021 har det vore noko arbeid med installasjon av nye AMS målarar. Dette har i hovudsak vore til kundar og anlegg som har vore vanskelege å få avtale med tidlegare.

Det står fortsatt att å skifte nokre målarar hjå kundar som har søkt om fritak, eller har nekta av uviss grunn.

Kvam Kraftverk AS

I samband med innføring av selskapsmessig skille og etablering av konsernstruktur, vart eigarskapet til selskapet overført frå Kvam herad til Kvam Energi AS frå 27. september 2019. I tillegg vart nettverksemda i 2020 skilt ut i eit eige selskap (Kvam Energi Nett AS)

Kvam Kraftverk sine verksemdsområder er no kraftomsetnad, vasskraftproduksjon, utbygging og drift av fibernett, samt noko anna sekundær verksemd. Verksemda vart skipa i 1913 og omdanna til aksjeselskap i 1998.

Økonomi

Driftsrekneskapen viser eit resultat før finans og skatt på 17.429 mill. kroner. Dette gjev eit driftsresultat på 11,5 prosent. Resultat etter skatt vart 11.961 mill. kroner.

Kraftproduksjon

Kvam Kraftverk eig og driv tre kraftstasjonar i Kvam. Dette er Kaldestad kraftstasjon i Norheimsund, Skulafossen kraftstasjon i Strandebarne og Sekkelva kraftverk i Øystese. Samla kraftproduksjon i 2021 var på 44,31 GWh. Dette er om lag 13,7 GWh under 10 års medelen og skuldast lite nedbør og tilsig. Samla magasinfylling 1. januar 2021 var på 6,1 GWh (59,4 %). Ved utgangen av året var magasinfyllinga 6,0 GWh (58,6 %).

Nye Skulafossen kraftstasjon vart sett i prøvedrift 18. desember 2020 og kom i ordinær drift 18. mars i 2021. Fornyinga av Skulafossen kraftstasjon har vore eit stort og viktig arbeid for verksemda.

Kraftomsetnad

Målsetjing og styringsdokument for kraftomsetnad er gitt av "Marknadsplan" og "Risikopolisy for Kvam Kraftverk AS". Totalt kraftsal i 2021 var på 131,3 GWh mot 122,5 GWh i 2020.

Marknadsandelen i eige nettområde målt i tal kontraktar var 64 % ved utgangen av 2021. Av kraftomsetnaden vart 13,8 GWh produsert i dei lokale småkraftverka, 44,3 GWh vart produsert i eigne kraftverk, og dei resterande 73,2 GWh vart kjøpt inn eksternt.

Fibernettt verksemd


Verksemda sitt fibernettt er sett saman av stamnett, hovudnett, fiberaksessar og nodestasjonar som knyter det digitale nettet saman til ein fiberinfrastruktur.

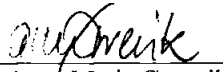
Fibernetttet vert leigd ut til Kvam herad, Kvamnet, BKK Fiber, NextGenTel, Bergen Fiber, GlobalConnect og Bitpro. Alle bortsett frå Kvamnet leiger lys fiber. Kvam Kraftverk er oppteken av at fibernetttet tilfredsstillir høge krav til kvalitet og oppetid.


Brukarane av fibernetttet er både verksemdar og private. Fibersamband vert også nytta til styring og overvaking av straumnettet, vassforsyningsanlegg, bygg og tekniske installasjonar.





Norheimsund den 11.mai 2022



Gunnar Skeie
Styreleiar


Anne Marie Øvrevik
Nestleiar


Merete Salvesen
Wallevik
Styremedlem


Vidar Riber
Styremedlem


Gunnar Mundheim
Tilsett valgt
styremedlem


Arne Tillung
Adm. direktør



Deloitte.

Deloitte AS
Lars Hilles gate 30
Postboks 6013 Postterminalen
NO-5892 Bergen
Norway

Tel: +47 55 21 81 00
www.deloitte.no

Til generalforsamlingen i Kvam Energi AS

UAVHENGIG REVISORS BERETNING

Konklusjon

Vi har revidert Kvam Energi AS' årsregnskap, som består av:

- selskapsregnskapet, som består av balanse per 31. desember 2021, resultatregnskap og kontantstrømoppstilling for regnskapsåret avsluttet per denne datoen og noter til årsregnskapet, herunder et sammendrag av viktige regnskapsprinsipper, og
- konsernregnskapet, som består av balanse per 31. desember 2021, resultatregnskap og kontantstrømoppstilling for regnskapsåret avsluttet per denne datoen og noter til årsregnskapet, herunder et sammendrag av viktige regnskapsprinsipper.

Etter vår mening

- oppfyller årsregnskapet gjeldende lovkrav,
- gir selskapsregnskapet et rettviseende bilde av selskapets finansielle stilling per 31. desember 2021 og av dets resultater og kontantstrømmer for regnskapsåret avsluttet per denne datoen i samsvar med regnskapslovens regler og god regnskapsskikk i Norge, og
- gir konsernregnskapet et rettviseende bilde av konsernets finansielle stilling per 31. desember 2021 og av dets resultater og kontantstrømmer for regnskapsåret avsluttet per denne datoen i samsvar med regnskapslovens regler og god regnskapsskikk i Norge.

Grunnlag for konklusjonen

Vi har gjennomført revisjonen i samsvar med de internasjonale revisjonsstandardene International Standards on Auditing (ISA-ene). Våre oppgaver og plikter i henhold til disse standardene er beskrevet nedenfor under *Revisors oppgaver og plikter ved revisjonen av årsregnskapet*. Vi er uavhengige av selskapet og konsernet slik det kreves i lov, forskrift og International Code of Ethics for Professional Accountants utstedt av the International Ethics Standards Board for Accountants (IESBA-reglene), og vi har overholdt våre øvrige etiske forpliktelser i samsvar med disse kravene. Innhentet revisjonsbevis er etter vår vurdering tilstrekkelig og hensiktsmessig som grunnlag for vår konklusjon.

Øvrig informasjon

Styret og daglig leder (ledelsen) er ansvarlige for informasjonen i årsberetningen. Øvrig informasjon omfatter informasjon i årsrapporten bortsett fra årsregnskapet og den tilhørende revisjonsberetningen. Vår konklusjon om årsregnskapet ovenfor dekker ikke informasjonen i årsberetningen.

I forbindelse med revisjonen av årsregnskapet er det vår oppgave å lese årsberetningen. Formålet er å vurdere hvorvidt det foreligger vesentlig inkonsistens mellom årsberetningen og årsregnskapet og den kunnskap vi har opparbeidet oss under revisjonen av årsregnskapet, eller hvorvidt informasjon i årsberetningen ellers fremstår som vesentlig feil. Vi har plikt til å rapportere dersom årsberetningen fremstår som vesentlig feil. Vi har ingenting å rapportere i så henseende.

Basert på kunnskapen vi har opparbeidet oss i revisjonen, mener vi at årsberetningen

- er konsistent med årsregnskapet og
- inneholder de opplysninger som skal gis i henhold til gjeldende lovkrav.

Ledelsens ansvar for årsregnskapet

Ledelsen er ansvarlig for å utarbeide årsregnskapet og for at det gir et rettviseende bilde i samsvar med regnskapslovens regler og god regnskapsskikk i Norge. Ledelsen er også ansvarlig for slik intern kontroll som den finner nødvendig for å kunne utarbeide et årsregnskap som ikke inneholder vesentlig feilinformasjon, verken som følge av misligheter eller utilsiktede feil.

Deloitte refers to one or more of Deloitte Touche Tohmatsu Limited ("DTL"), its global network of member firms, and their related entities (collectively, the "Deloitte organization"). DTL (also referred to as "Deloitte Global") and each of its member firms and related entities are legally separate and independent entities, which cannot obligate or bind each other in respect of third parties. DTL and each DTL member firm and related entity is liable only for its own acts and omissions, and not those of each other. DTL does not provide services to clients. Please see www.deloitte.no to learn more.

Registrert i Foretaksregisteret Medlemmer av Den norske Revisorforening
Organisasjonsnummer: 980 211 282

© Deloitte AS



Deloitte.

side 2
Uavhengig revisors beretning -
Kvam Energi AS

Ved utarbeidelsen av årsregnskapet er ledelsen ansvarlig for å ta standpunkt til selskapets og konsernets evne til fortsatt drift og opplyse om forhold av betydning for fortsatt drift. Forutsetningen om fortsatt drift skal legges til grunn for årsregnskapet så lenge det ikke er sannsynlig at virksomheten vil bli avvirket.

Revisors oppgaver og plikter ved revisjonen av årsregnskapet

Vårt mål er å oppnå betryggende sikkerhet for at årsregnskapet som helhet ikke inneholder vesentlig feilinformasjon, verken som følge av misligheter eller utilsiktede feil, og å avgjøre en revisjonsberetning som inneholder vår konklusjon. Betryggende sikkerhet er en høy grad av sikkerhet, men ingen garanti for at en revisjon utført i samsvar med ISA-ene, alltid vil avdekke vesentlig feilinformasjon som eksisterer. Feilinformasjon kan oppstå som følge av misligheter eller utilsiktede feil. Feilinformasjon blir vurdert som vesentlig dersom den enkeltvis eller samlet med rimelighet kan forventes å påvirke økonomiske beslutninger som brukerne foretar basert på årsregnskapet.

Som del av en revisjon i samsvar med ISA-ene, utøver vi profesjonelt skjønn og utviser profesjonell skepsis gjennom hele revisjonen. I tillegg:

- identifiserer og vurderer vi risikoen for vesentlig feilinformasjon i regnskapet, enten det skyldes misligheter eller utilsiktede feil. Vi utformer og gjennomfører revisjonshandlinger for å håndtere slike risikoer, og innhenter revisjonsbevis som er tilstrekkelig og hensiktsmessig som grunnlag for vår konklusjon. Risikoen for at vesentlig feilinformasjon som følge av misligheter ikke blir avdekket, er høyere enn for feilinformasjon som skyldes utilsiktede feil, siden misligheter kan innebære samarbeid, forfalskning, bevisste utelatelser, uriktige fremstillinger eller overstyring av internkontroll.
- opparbeider vi oss en forståelse av den interne kontroll som er relevant for revisjonen, for å utforme revisjonshandlinger som er hensiktsmessige etter omstendighetene, men ikke for å gi uttrykk for en mening om effektiviteten av selskapets og konsernets interne kontroll.
- evaluerer vi om de anvendte regnskapsprinsippene er hensiktsmessige og om regnskapsestimater og tilhørende noteopplysninger utarbeidet av ledelsen er rimelige.
- konkluderer vi på hensiktsmessigheten av ledelsens bruk av fortsatt drift-forutsetningen ved avleggelsen av årsregnskapet, basert på innhentede revisjonsbevis, og hvorvidt det foreligger vesentlig usikkerhet knyttet til hendelser eller forhold som kan skape tvil av betydning om selskapets og konsernets evne til fortsatt drift. Dersom vi konkluderer med at det eksisterer vesentlig usikkerhet, kreves det at vi i revisjonsberetningen henleder oppmerksomheten på tilleggsopplysningene i årsregnskapet, eller, dersom slike tilleggsopplysninger ikke er tilstrekkelige, at vi modifierer vår konklusjon. Våre konklusjoner er basert på revisjonsbevis innhentet inntil datoen for revisjonsberetningen. Etterfølgende hendelser eller forhold kan imidlertid medføre at selskapet og konsernet ikke fortsetter driften.
- evaluerer vi den samlede presentasjonen, strukturen og innholdet i årsregnskapet, inkludert tilleggsopplysningene, og hvorvidt årsregnskapet gir uttrykk for de underliggende transaksjonene og hendelsene på en måte som gir et rettvise bilde.
- innhenter vi tilstrekkelig og hensiktsmessig revisjonsbevis vedrørende den finansielle informasjonen til enhetene eller forretningsområdene i konsernet for å kunne gi uttrykk for en mening om det konsoliderte regnskapet. Vi er ansvarlige for å lede, følge opp og gjennomføre konsernrevisjonen. Vi alene er ansvarlige for vår revisjonskonklusjon.

Vi kommuniserer med styret blant annet om det planlagte omfanget av revisjonen og til hvilken tid revisjonsarbeidet skal utføres. Vi utveksler også informasjon om forhold av betydning som vi har avdekket i løpet av revisjonen, herunder om eventuelle svakheter av betydning i den interne kontrollen.

Bergen, 11. mai 2022
Deloitte AS

Bjørn Lyse Opdal
statsautorisert revisor