



ÅRSREGNSKAPET FOR REGNSKAPSÅRET 2023 - GENERELL INFORMASJON

Enheten

Organisasjonsnummer: 982 715 067
Organisasjonsform: Aksjeselskap
Foretaksnavn: MUR OG FLISSERVICE AS
Forretningsadresse: Peter Jebsens veg 10
5265 YTRE ARNA

Regnskapsår

Årsregnskapets periode: 01.01.2023 - 31.12.2023

Konsern

Morselskap i konsern: Nei

Regnskapsregler

Regler for små foretak benyttet: Ja
Benyttet ved utarbeidelsen av årsregnskapet til selskapet: Regnskapslovens alminnelige regler

Årsregnskapet fastsatt av kompetent organ

Bekreftet av representant for selskapet: Thomas Andre Endresen
Dato for fastsettelse av årsregnskapet: 13.02.2024

Grunnlag for avgivelse

År 2023: Årsregnskapet er elektronisk innlevert
År 2022: Tall er hentet fra elektronisk innlevert årsregnskap fra 2023

Det er ikke krav til at årsregnskapet m.v. som sendes til Regnskapsregisteret er undertegnet. Kontrollen på at dette er utført ligger hos revisor/enhetens øverste organ. Sikkerheten ivaretas ved at innsender har rolle/rettighet for innsending av årsregnskapet via Altinn, og ved at det bekreftes at årsregnskapet er fastsatt av kompetent organ.

Brønnøysundregistrene, 27.06.2025



Resultatregnskap

Beløp i: NOK	Note	2023	2022
RESULTATREGNSKAP			
Inntekter			
Salgsinntekt		15 282 538	13 822 882
Annen driftsinntekt		16 497	140
Sum inntekter		15 299 034	13 823 022
Kostnader			
Varekostnad		6 287 926	5 031 249
Lønnskostnad	1	5 703 856	5 144 809
Avskrivning av driftsmidler og immaterielle eiendeler	2	195 913	108 740
Annen driftskostnad		1 619 797	1 514 004
Sum kostnader		13 807 492	11 798 802
Driftsresultat		1 491 543	2 024 220
Finansinntekter og finanskostnader			
Annen renteinntekt		20 602	3 940
Annen finansinntekt		17 816	16 905
Sum finansinntekter		38 418	20 845
Annen rentekostnad		75 579	48 472
Annen finanskostnad		304	
Sum finanskostnader		75 883	48 472
Netto finans		-37 465	-27 627
Ordinært resultat før skattekostnad		1 454 077	1 996 593
Skattekostnad på resultat	3	319 876	439 397
Ordinært resultat etter skattekostnad		1 134 201	1 557 196
Årsresultat	4	1 134 201	1 557 196
Årsresultat etter minoritetsinteresser		1 134 201	1 557 196
Totalresultat		1 134 201	1 557 196



Resultatregnskap

Beløp i: NOK	Note	2023	2022
Overføringer og disponeringer			
Tilleggsutbytte		1 800 000	
Avsatt til annen egenkapital			1 557 196
Overført fra annen egenkapital		-665 799	
Sum overføringer og disponeringer	4	1 134 201	1 557 196



Balanse

Beløp i: NOK	Note	2023	2022
BALANSE - EIENDELER			
Anleggsmidler			
Immaterielle eiendeler			
Utsatt skattefordel	3		
Varige driftsmidler			
Tomter, bygninger o.a. fast eiendom	2		
Maskiner og anlegg	2		
Skip og flytende installasjoner	2		
Driftsløsøre, inventar o.a. utstyr	2, 5	1 203 000	983 913
Sum varige driftsmidler	2	1 203 000	983 913
Finansielle anleggsmidler			
Investeringer i aksjer og andeler		25 000	25 000
Sum finansielle anleggsmidler	6	25 000	25 000
Sum anleggsmidler		1 228 000	1 008 913
Omløpsmidler			
Varer			
Fordringer			
Kundefordringer		2 680 283	2 531 832
Andre kortsiktige fordringer		79 180	47 090
Konsernfordringer		72 234	21 250
Sum fordringer	6	2 831 696	2 600 172
Bankinnskudd, kontanter og lignende			
Bankinnskudd, kontanter o.l.		1 084 421	3 051 361
Sum bankinnskudd, kontanter og lignende		1 084 421	3 051 361
Sum omløpsmidler		3 916 118	5 651 534
SUM EIENDELER		5 144 118	6 660 447



Balanse

Beløp i: NOK	Note	2023	2022
BALANSE - EGENKAPITAL OG GJELD			
Egenkapital			
Innskutt egenkapital			
Aksjekapital	4, 7	400 000	400 000
Beholdning av egne aksjer	7		
Overkurs	4		
Sum innskutt egenkapital		400 000	400 000
Opptjent egenkapital			
Annen egenkapital	4	1 547 928	2 213 727
Sum opptjent egenkapital		1 547 928	2 213 727
Sum egenkapital	4	1 947 928	2 613 727
Gjeld			
Langsiktig gjeld			
Utsatt skatt	3	72 038	57 548
Sum avsetninger for forpliktelser		72 038	57 548
Annen langsiktig gjeld			
Gjeld til kredittinstitusjoner	5	728 520	599 244
Sum annen langsiktig gjeld		728 520	599 244
Sum langsiktig gjeld		800 558	656 792
Kortsiktig gjeld			
Gjeld til kredittinstitusjoner	5		
Leverandørgjeld		664 204	1 416 010
Betalbar skatt	3	305 386	416 438
Skyldig offentlige avgifter		899 572	722 725
Annen kortsiktig gjeld		526 469	834 754
Sum kortsiktig gjeld		2 395 631	3 389 927
Sum gjeld		3 196 190	4 046 720
SUM EGENKAPITAL OG GJELD		5 144 118	6 660 447



Brønnøysundregistrene

ÅRSREGNSKAP FOR REGNSKAPSÅRET 2023 - GENERELL INFORMASJON

Journalnummer: 2024 307131

Enheten

Organisasjonsnummer: 982 715 067
Organisasjonsform: Aksjeselskap
Foretaksnavn: MUR OG FLISSERVICE AS
Forretningsadresse: Peter Jebsens veg 10
5265 YTRE ARNA

Regnskapsår

Årsregnskapets periode: 01.01.2023 - 31.12.2023

Konsern

Morselskap i konsern: Nei

Regnskapsregler

Regler for små foretak benyttet: Ja
Benyttet ved utarbeidelsen av
årsregnskapet til selskapet: Regnskapslovens alminnelige regler

Årsregnskapet fastsatt av kompetent organ

Bekreftet av representant for selskapet: Thomas Andre Endresen
Dato for fastsettelse av årsregnskapet: 13.02.2024

Grunnlag for avgivelse

År 2023: Årsregnskap er elektronisk innlevert.
År 2022: Tall er hentet fra elektronisk innlevert årsregnskap fra 2023.

Det er ikke krav til at årsregnskapet m.v. som sendes til Regnskapsregisteret er undertegnet. Kontrollen på at dette er utført ligger hos revisor/enhetens øverste organ. Sikkerheten ivaretas ved at innsender har rolle/rettighet for innsending av årsregnskapet via Altinn, og ved at det bekreftes at årsregnskapet er fastsatt av kompetent organ.

Brønnøysundregistrene, 17.02.2024



Organisasjonsnr: 982 715 067
MUR OG FLISSERVICE AS

RESULTATREGNSKAP

Beløp i: NOK	Note	2023	2022
RESULTATREGNSKAP			
Inntekter			
Salgsinntekt		15 282 538	13 822 882
Annen driftsinntekt		16 497	140
Sum inntekter		15 299 034	13 823 022
Kostnader			
Varekostnad		6 287 926	5 031 249
Lønnskostnad	1	5 703 856	5 144 809
Avskrivning av driftsmidler og immaterielle eiendeler	2	195 913	108 740
Annen driftskostnad		1 619 797	1 514 004
Sum kostnader		13 807 492	11 798 802
Driftsresultat		1 491 543	2 024 220
Finansinntekter og finanskostnader			
Annen renteinntekt		20 602	3 940
Annen finansinntekt		17 816	16 905
Sum finansinntekter		38 418	20 845
Annen rentekostnad		75 579	48 472
Annen finanskostnad		304	
Sum finanskostnader		75 883	48 472
Netto finans		-37 465	-27 627
Ordinært resultat før skattekostnad			
Skattekostnad på resultat	3	319 876	439 397
Ordinært resultat etter skattekostnad		1 134 201	1 557 196
Årsresultat	4	1 134 201	1 557 196
Årsresultat etter minoritetsinteresser		1 134 201	1 557 196
Totalresultat		1 134 201	1 557 196
Overføringer og disponeringer			
Tilleggsutbytte		1 800 000	
Avsatt til annen egenkapital			1 557 196
Overført fra annen egenkapital		-665 799	



Sum overføringer og disponeringer	4	1 134 201	1 557 196
--------------------------------------	---	-----------	-----------



Organisasjonsnr: 982 715 067
MUR OG FLISSERVICE AS

BALANSE

Beløp i: NOK	Note	2023	2022
BALANSE - EIENDELER			
Anleggsmidler			
Immaterielle eiendeler			
Utsatt skattefordel	3		
Varige driftsmidler			
Tomter, bygninger o.a. fast eiendom	2		
Maskiner og anlegg	2		
Skip og flytende installasjoner	2		
Driftsløsøre, inventar o. a. utstyr	2, 5	1 203 000	983 913
Sum varige driftsmidler	2	1 203 000	983 913
Finansielle anleggsmidler			
Investeringer i aksjer og andeler		25 000	25 000
Sum finansielle anleggsmidler	6	25 000	25 000
Sum anleggsmidler		1 228 000	1 008 913
Omløpsmidler			
Varer			
Fordringer			
Kundefordringer		2 680 283	2 531 832
Andre kortsiktige fordringer		79 180	47 090
Konsernfordringer		72 234	21 250
Sum fordringer	6	2 831 696	2 600 172
Bankinnskudd, kontanter og lignende			
Bankinnskudd, kontanter o. l.		1 084 421	3 051 361
Sum bankinnskudd, kontanter og lignende		1 084 421	3 051 361
Sum omløpsmidler		3 916 118	5 651 534
SUM EIENDELER		5 144 118	6 660 447

BALANSE - EGENKAPITAL OG GJELD

Egenkapital



Innskutt egenkapital			
Aksjekapital	4, 7	400 000	400 000
Beholdning av egne aksjer	7		
Overkurs	4		
Sum innskutt egenkapital		400 000	400 000
Opptjent egenkapital			
Annen egenkapital	4	1 547 928	2 213 727
Sum opptjent egenkapital		1 547 928	2 213 727
Sum egenkapital	4	1 947 928	2 613 727
Gjeld			
Langsiktig gjeld			
Utsatt skatt	3	72 038	57 548
Sum avsetninger for forpliktelses		72 038	57 548
Annen langsiktig gjeld			
Gjeld til kredittinstitusjoner	5	728 520	599 244
Sum annen langsiktig gjeld		728 520	599 244
Sum langsiktig gjeld		800 558	656 792
Kortsiktig gjeld			
Gjeld til kredittinstitusjoner			
Leverandørgjeld	5	664 204	1 416 010
Betalbar skatt	3	305 386	416 438
Skyldig offentlige avgifter		899 572	722 725
Annen kortsiktig gjeld		526 469	834 754
Sum kortsiktig gjeld		2 395 631	3 389 927
Sum gjeld		3 196 190	4 046 720
SUM EGENKAPITAL OG GJELD		5 144 118	6 660 447



Organisasjonsnr: 982 715 067
MUR OG FLISSERVICE AS

NOTEOPPLYSNINGER - SELSKAP - alle poster oppgitt i hele tall

Note

Antall årsverk i regnskapsåret
13.00

<u>Sum</u>	<u>Beløp</u>
------------	--------------

<u>Balanseført verdi 31.12.</u>	<u>Varige driftsmidler</u>	<u>Immaterielle eiend.</u>
---------------------------------	----------------------------	----------------------------

Konsernregnskap

Morselskapet sitt navn

Forretningskontor for morselskapet

Begrunnelse for at datterselskap er utelatt fra konsolideringen

<u>Samlet beløp - tilknyttet selskap</u>	<u>Årets</u>	<u>Fjorårets</u>
--	--------------	------------------

<u>Samlet beløp - foretak i samme konsern</u>	<u>Årets</u>	<u>Fjorårets</u>
---	--------------	------------------

<u>Samlet beløp - foretak i samme konsern</u>	<u>Årets</u>	<u>Fjorårets</u>
---	--------------	------------------

<u>Samlet beløp - felles kontrollert virksomhet</u>	<u>Årets</u>	<u>Fjorårets</u>
---	--------------	------------------

<u>Pantstillelse</u>	<u>Beløp</u>
----------------------	--------------

<u>Beholdning av egne aksjer</u>	<u>Antall</u>	<u>Pålydende</u>	<u>Andel av aksjek.</u>
----------------------------------	---------------	------------------	-------------------------



Årsregnskap 2023

Mur og Flisservice AS

Resultatregnskap
Balanse
Noter til regnskapet
Revisjonsberetning

Org.nr.: 982 715 067



Til generalforsamlingen i Mur og Flisservice AS

UAVHENGIG REVISORS BERETNING FOR 2023

Konklusjon

Vi har revidert Mur og Flisservice AS sitt årsregnskap som viser et overskudd kr 1 134 201. Årsregnskapet består av balanse per 31. desember 2023, resultatregnskap for regnskapsåret avsluttet per denne datoen og noter til årsregnskapet, herunder et sammendrag av viktige regnskapsprinsipper.

Etter vår mening

- oppfyller årsregnskapet gjeldende lovkrav, og
- gir årsregnskapet et rettvise bilde av selskapets finansielle stilling per 31. desember 2023 og av dets resultat og kontantstrømmer for regnskapsåret avsluttet per denne datoen i samsvar med regnskapslovens regler og god regnskapsskikk i Norge.

Grunnlag for konklusjonen

Vi har gjennomført revisjonen i samsvar med de internasjonale revisjonsstandardene International Standards on Auditing (ISA-ene). Våre oppgaver og plikter i henhold til disse standardene er beskrevet nedenfor under Revisors oppgaver og plikter ved revisjonen av årsregnskapet.

Vi er uavhengige av selskapet slik det kreves i lov, forskrift og International Code of Ethics for Professional Accountants (inkludert internasjonale uavhengighetsstandarder) utstedt av the International Ethics Standards Board for Accountants (IESBA-reglene), og vi har overholdt våre øvrige etiske forpliktelser i samsvar med disse kravene. Innhentet revisjonsbevis er etter vår vurdering tilstrekkelig og hensiktsmessig som grunnlag for vår konklusjon.

Ledelsens ansvar for årsregnskapet

Ledelsen (styret og daglig leder) er ansvarlig for å utarbeide årsregnskapet og for at det gir et rettvise bilde i samsvar med regnskapslovens regler og god regnskapsskikk i Norge. Ledelsen er også ansvarlig for slik intern kontroll som den finner nødvendig for å kunne utarbeide et årsregnskap som ikke inneholder vesentlig feilinformasjon, verken som følge av misligheter eller utilsiktede feil.



Ved utarbeidelsen av årsregnskapet må ledelsen ta standpunkt til selskapets evne til fortsatt drift og opplyse om forhold av betydning for fortsatt drift. Forutsetningen om fortsatt drift skal legges til grunn for årsregnskapet så lenge det ikke er sannsynlig at virksomheten vil bli avvirket.

Revisors oppgaver og plikter ved revisjonen av årsregnskapet

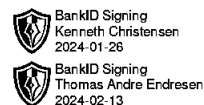
Vårt mål er å oppnå betryggende sikkerhet for at årsregnskapet som helhet ikke inneholder vesentlig feilinformasjon, verken som følge av misligheter eller utilsiktede feil, og å avgi en revisjonsberetning som inneholder vår konklusjon. Betryggende sikkerhet er en høy grad av sikkerhet, men ingen garanti for at en revisjon utført i samsvar med ISA-ene, alltid vil avdekke vesentlig feilinformasjon som eksisterer. Feilinformasjon kan oppstå som følge av misligheter eller utilsiktede feil. Feilinformasjon blir vurdert som vesentlig dersom den enkeltvis eller samlet med rimelighet kan forventes å påvirke økonomiske beslutninger som brukerne foretar basert på årsregnskapet.

For videre beskrivelse av revisors oppgaver og plikter vises det til:

<https://revisorforeningen.no/revisjonsberetninger>.

Bergen, 13.02.2024
Collegium Revisjon AS

Erlend Hugaas Myrdal
Statsautorisert revisor



Resultatregnskap

Mur og Flisservice AS

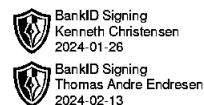
Driftsinntekter og driftskostnader	Note	2023	2022
Salgsinntekt		15 282 538	13 822 882
Annen driftsinntekt		16 497	140
Sum driftsinntekter		15 299 034	13 823 022
Varekostnad		6 287 926	5 031 249
Lønnskostnad	1	5 703 856	5 144 809
Avskrivning av driftsmidler og immaterielle eiendeler	2	195 913	108 740
Annen driftskostnad		1 619 797	1 514 004
Sum driftskostnader		13 807 492	11 798 802
Driftsresultat		1 491 543	2 024 220
Finansinntekter og finanskostnader			
Annen renteinntekt		20 602	3 940
Annen finansinntekt		17 816	16 905
Annen rentekostnad		75 579	48 472
Annen finanskostnad		304	0
Resultat av finansposter		-37 465	-27 627
Resultat før skattekostnad		1 454 077	1 996 593
Skattekostnad på resultat	3	319 876	439 397
Årsresultat	4	1 134 201	1 557 196
Overføringer			
Tilleggsutbytte		1 800 000	0
Avsatt til annen egenkapital		0	1 557 196
Overført fra annen egenkapital		665 799	0
Sum overføringer	4	1 134 201	1 557 196



Balanse

Mur og Flisservice AS

Eiendeler	Note	2023	2022
Anleggsmidler			
Varige driftsmidler			
Driftsløsøre, inventar o.a. utstyr	2, 5	1 203 000	983 913
Sum varige driftsmidler	2	1 203 000	983 913
Finansielle anleggsmidler			
Investeringer i aksjer og andeler		25 000	25 000
Sum finansielle anleggsmidler	6	25 000	25 000
Sum anleggsmidler		1 228 000	1 008 913
Omløpsmidler			
Fordringer			
Kundefordringer		2 680 283	2 531 832
Andre kortsiktige fordringer		79 180	47 090
Konsernfordringer		72 234	21 250
Sum fordringer	6	2 831 696	2 600 172
Bankinnskudd, kontanter o.l.		1 084 421	3 051 361
Sum omløpsmidler		3 916 118	5 651 534
Sum eiendeler		5 144 118	6 660 447



Balanse

Mur og Flisservice AS

Egenkapital og gjeld	Note	2023	2022
Egenkapital			
Innskutt egenkapital			
Aksjekapital	4, 7	400 000	400 000
Sum innskutt egenkapital		400 000	400 000
Opptjent egenkapital			
Annen egenkapital	4	1 547 928	2 213 727
Sum opptjent egenkapital		1 547 928	2 213 727
Sum egenkapital	4	1 947 928	2 613 727
Gjeld			
Avsetning for forpliktelser			
Utsatt skatt	3	72 038	57 548
Sum avsetning for forpliktelser		72 038	57 548
Annen langsiktig gjeld			
Gjeld til kredittinstitusjoner	5	728 520	599 244
Sum annen langsiktig gjeld		728 520	599 244
Kortsiktig gjeld			
Leverandørgjeld		664 204	1 416 010
Betalbar skatt	3	305 386	416 438
Skyldig offentlige avgifter		899 572	722 725
Annen kortsiktig gjeld		526 469	834 754
Sum kortsiktig gjeld		2 395 631	3 389 927
Sum gjeld		3 196 190	4 046 720
Sum egenkapital og gjeld		5 144 118	6 660 447

Bergen, 26.01.2024
Styret i Mur og Flisservice AS

Thomas Andre Endresen
styreleder/daglig leder

Kenneth Christensen
styremedlem



Noter



Mur og Flisservice AS

Regnskapsprinsipper

Årsregnskapet er satt opp i samsvar med regnskapsloven og NRS 8 - God regnskapsskikk for små foretak.

Driftsinntekter

Inntektsføring ved salg av varer skjer på leveringstidspunktet. Tjenester inntektsføres etter hvert som de leveres.

Skatt

Skattekostnaden i resultatregnskapet omfatter både periodens betalbare skatt og endring i utsatt skatt. Utsatt skatt er beregnet med 22 % på grunnlag av de midlertidige forskjeller som eksisterer mellom regnskapsmessige og skattemessige verdier, samt ligningsmessig underskudd til fremføring ved utgangen av regnskapsåret. Skatteøkende og skattereduserende midlertidige forskjeller som reverserer eller kan reverseres i samme periode er utlignet og nettoført.

Klassifisering og vurdering av anleggsmidler

Anleggsmidler omfatter eiendeler bestemt til varig eie og bruk. Anleggsmidler er vurdert til anskaffelseskost. Varige driftsmidler balanseføres og avskrives over driftsmidlets økonomiske levetid. Avskrivningsperioden for fast eiendom anskaffet etter 2009 er dekomponert i en del som gjelder råbygget og en del som gjelder faste tekniske installasjoner. Varige driftsmidler nedskrives til gjenvinnbart beløp ved verdifall som forventes ikke å være forbigående. Gjenvinnbart beløp er det høyeste av netto salgsverdi og verdi i bruk. Verdi i bruk er nåverdi av fremtidige kontantstrømmer knyttet til eiendelen. Nedskrivningen reverseres når grunnlaget for nedskrivningen ikke lenger er til stede.

Klassifisering og vurdering av omløpsmidler

Omløpsmidler og kortsiktig gjeld omfatter normalt poster som forfaller til betaling innen ett år etter balansedagen, samt poster som knytter seg til varekretsløpet. Omløpsmidler vurderes til laveste verdi av anskaffelseskost og virkelig verdi.

Varer

Varer er vurdert til det laveste av anskaffelseskost og netto salgsverdi.

Fordringer

Kundefordringer og andre fordringer oppføres til pålydende etter fradrag for avsetning til forventet tap. Avsetning til tap gjøres på grunnlag av en individuell vurdering av de enkelte fordringene.



Noter



Mur og Flisservice AS

Note 1 Lønnskostnader og antall årsverk

Lønnskostnader

	2023	2022
Lønninger	4 814 230	4 490 475
Arbeidsgiveravgift	753 166	588 852
Pensjonskostnader	102 921	78 465
Andre ytelser	33 539	-12 983
Sum	5 703 856	5 144 809

Selskapet har i 2023 sysselsatt 13 årsverk.

Note 2 Anleggsmidler

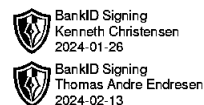
	Driftsløsøre, inventar ol.	Sum
Anskaffelseskost pr. 01.01.23	1 260 426	1 260 426
+ Tilgang kjøpte driftsmidler	421 000	421 000
= Anskaffelseskost 31.12.23	1 681 426	1 681 426
Akkumulerte avskrivninger 31.12.23	472 426	472 426
+ Akkumulerte nedskrivninger 31.12.23	6 000	6 000
= Av- og nedskrivninger pr. 31.12.23	478 426	478 426
= Bokført verdi 31.12.23	1 203 000	1 203 000
Årets ordinære avskrivninger	195 913	195 913
Årets nedskrivninger	6 000	6 000
Økonomisk levetid	5-20 år	

Note 3 Skatt

Årets skattekostnad	2023	2022
Resultatført skatt på ordinært resultat:		
Betalbar skatt	305 386	416 438
Endring i utsatt skatt	14 490	22 959
Skattekostnad ordinært resultat	319 876	439 397
Skattepliktig inntekt:		
Resultat før skatt	1 454 077	1 996 592
Permanente forskjeller	-98	666
Endring i midlertidige forskjeller	-65 863	-104 359
Skattepliktig inntekt	1 388 116	1 892 899
Betalbar skatt i balansen:		
Betalbar skatt på årets resultat	305 386	416 438
Sum betalbar skatt i balansen	305 386	416 438



Noter



Mur og Flisservice AS

Skatteeffekten av midlertidige forskjeller som har gitt opphav til utsatt skatt og utsatte skattefordeler, spesifisert på typer av midlertidige forskjeller

	2023	2022	Endring
Varige driftsmidler	315 713	261 581	-54 132
Fordringer	11 731	0	-11 731
Sum	327 444	261 581	-65 863
Grunnlag for utsatt skatt	327 444	261 581	-65 863
Utsatt skatt (22 %)	72 038	57 548	-14 490

Note 4 Egenkapital

	Aksjekapital	Annen egenkapital	Sum egenkapital
Pr. 31.12.2022	400 000	2 213 727	2 613 727
Årets resultat		1 134 201	1 134 201
Utbytte		-1 800 000	-1 800 000
Pr 31.12.2023	400 000	1 547 928	1 947 928

Note 5 Pantstillelser og garantier

	31.12.2023	31.12.2022
Pantsikret gjeld, pantstillelser og garantier		
Gjeld til kredittinstitusjoner	728 520	599 244
Sum	728 520	599 244

Regnskapsført verdi av pantsikrede eiendeler

Driftstilbehør	1 091 000	983 913
Sum	1 091 000	983 913

Note 6 Lån og sikkerhetsstillelse til medlemmer av styrende organer

Selskapet har ikke gitt lån eller sikkerhetsstillelse til ledende personer, aksjeeiere med videre.



Noter



Mur og Flisservice AS

Note 7 Aksjonærer

Aksjekapitalen i Mur og Flisservice AS pr. 31.12 består av:

	Antall	Pålydende	Bokført
Ordinære aksjer	200	2 000,0	400 000
Sum	200		400 000

Eierstruktur

De største aksjonærene i % pr. 31.12 var:

	Ordinære	Eierandel	Stemmeandel
Ftk Invest As	175	87,5	87,5
K.christensen Invest AS	25	12,5	12,5
Totalt antall aksjer	200	100,0	100,0