



ÅRSREGNSKAPET FOR REGNSKAPSÅRET 2023 - GENERELL INFORMASJON

Enheten

Organisasjonsnummer:	916 860 927
Organisasjonsform:	Aksjeselskap
Foretaksnavn:	BREKKE & STRAND HOLDING AS
Forretningsadresse:	Hovfaret 17 0275 OSLO

Regnskapsår

Årsregnskapets periode:	01.01.2023 - 31.12.2023
-------------------------	-------------------------

Konsern

Mørselskap i konsern:	Ja
Konsernregnskap lagt ved:	Ja

Regnskapsregler

Regler for små foretak benyttet:	Nei
Benyttet ved utarbeidelsen av årsregnskapet til selskapet:	Regnskapslovens alminnelige regler
Benyttet ved utarbeidelsen av årsregnskapet til konsernet:	Regnskapslovens alminnelige regler

Årsregnskapet fastsatt av kompetent organ

Bekreftet av representant for selskapet:	Glenn Gundmark
Dato for fastsettelse av årsregnskapet:	23.05.2024

Grunnlag for avgivelse

År 2023: Årsregnskapet er elektronisk innlevert
År 2022: Tall er hentet fra elektronisk innlevert årsregnskap fra 2023

Det er ikke krav til at årsregnskapet m.v. som sendes til Regnskapsregisteret er undertegnet. Kontrollen på at dette er utført ligger hos revisor/enhetens øverste organ. Sikkerheten ivaretas ved at innsender har rolle/rettighet for innsending av årsregnskapet via Altinn, og ved at det bekreftes at årsregnskapet er fastsatt av kompetent organ.

Brønnøysundregistrene, 30.07.2025



Resultatregnskap

Beløp i: NOK	Note	2023	2022
RESULTATREGNSKAP			
Kostnader			
Annen driftskostnad		311 000	34 000
Sum kostnader		311 000	34 000
Driftsresultat		-311 000	-34 000
Finansinntekter og finanskostnader			
Utbytte		10 000 000	11 000 000
Konsernbidrag		300 000	27 000
Annen renteinntekt		11 000	7 000
Sum finansinntekter		10 311 000	11 034 000
Netto finans		10 311 000	11 034 000
Ordinært resultat før skattekostnad		10 000 000	11 000 000
Ordinært resultat etter skattekostnad		10 000 000	11 000 000
Årsresultat		10 000 000	11 000 000
Overføringer og disponeringer			
Ordinært utbytte		14 000 000	13 000 000
Overføringer til/fra annen egenkapital		-4 000 000	-2 000 000
Sum overføringer og disponeringer		10 000 000	11 000 000



Balanse

Beløp i: NOK	Note	2023	2022
BALANSE - EIENDELER			
Anleggsmidler			
Immaterielle eiendeler			
Finansielle anleggsmidler			
Investering i datterselskap		32 255 000	32 255 000
Lån til foretak i samme konsern			1 211 000
Andre fordringer			60 000
Sum finansielle anleggsmidler		32 255 000	33 526 000
Sum anleggsmidler		32 255 000	33 526 000
Omløpsmidler			
Varer			
Fordringer			
Konsernfordringer		10 000 000	11 000 000
Sum fordringer		10 000 000	11 000 000
Bankinnskudd, kontanter og lignende			
Bankinnskudd, kontanter og lignende		16 000	509 000
Sum bankinnskudd, kontanter og lignende		16 000	509 000
Sum omløpsmidler		10 016 000	11 509 000
SUM EIENDELER		42 271 000	45 035 000
BALANSE - EGENKAPITAL OG GJELD			
Egenkapital			
Innskutt egenkapital			
Selskapskapital		304 000	304 000
Annen innskutt egenkapital		22 048 000	26 048 000
Sum innskutt egenkapital		22 352 000	26 352 000



Balanse

Beløp i: NOK	Note	2023	2022
Opptjent egenkapital			
Annen egenkapital		2 336 000	2 336 000
Sum opptjent egenkapital		2 336 000	2 336 000
Sum egenkapital		24 688 000	28 688 000
Sum langsiktig gjeld		0	0
Kortsiktig gjeld			
Utbytte		14 000 000	13 000 000
Kortsiktig konserngjeld		3 581 000	3 347 000
Annen kortsiktig gjeld		2 000	
Sum kortsiktig gjeld		17 583 000	16 347 000
Sum gjeld		17 583 000	16 347 000
SUM EGENKAPITAL OG GJELD		42 271 000	45 035 000



Konsernets resultatregnskap

Beløp i: NOK	Note	2023	2022
RESULTATREGNSKAP			
Inntekter			
Salgsinntekt		208 061 000	191 316 000
Annen driftsinntekt		1 100 000	636 000
Sum inntekter		209 161 000	191 952 000
Kostnader			
Varekostnad		12 355 000	10 072 000
Lønnskostnad		141 416 000	127 023 000
Avskrivning på varige driftsmidler og immaterielle eiendeler		5 534 000	5 469 000
Annen driftskostnad		31 141 000	31 518 000
Sum kostnader		190 446 000	174 082 000
Driftsresultat		18 715 000	17 870 000
Finansinntekter og finanskostnader			
Annen renteinntekt		482 000	139 000
Annen finansinntekt		158 000	96 000
Sum finansinntekter		640 000	235 000
Annen rentekostnad		1 000	6 000
Annen finanskostnad		107 000	20 000
Sum finanskostnader		108 000	26 000
Netto finans		532 000	209 000
Ordinært resultat før skattekostnad		19 247 000	18 079 000
Skattekostnad på ordinært resultat		4 347 000	4 732 000
Ordinært resultat etter skattekostnad		14 900 000	13 347 000
Årsresultat		14 900 000	13 347 000



Konsernets balanse

Beløp i: NOK	Note	2023	2022
BALANSE - EIENDELER			
Anleggsmidler			
Immaterielle eiendeler			
Konsesjoner, patenter, lisenser, varemerker og lignende rettigheter		443 000	630 000
Goodwill			794 000
Sum immaterielle eiendeler		443 000	1 424 000
Varige driftsmidler			
Driftsløsøre, inventar, verktøy, kontormaskiner og lignende		13 964 000	12 718 000
Sum varige driftsmidler		13 964 000	12 718 000
Finansielle anleggsmidler			
Andre fordringer		557 000	432 000
Sum finansielle anleggsmidler		557 000	432 000
Sum anleggsmidler		14 964 000	14 574 000
Omløpsmidler			
Varer			
Fordringer			
Kundefordringer		48 513 000	44 323 000
Andre fordringer		5 190 000	8 667 000
Sum fordringer		53 703 000	52 990 000
Bankinnskudd, kontanter og lignende			
Bankinnskudd, kontanter og lignende		25 441 000	21 061 000
Sum bankinnskudd, kontanter og lignende		25 441 000	21 061 000
Sum omløpsmidler		79 144 000	74 051 000
SUM EIENDELER		94 108 000	88 625 000

BALANSE - EGENKAPITAL OG GJELD



Konsernets balanse

Beløp i: NOK	Note	2023	2022
Egenkapital			
Innskutt egenkapital			
Selskapskapital		304 000	304 000
Annen innskutt egenkapital		10 474 000	14 474 000
Sum innskutt egenkapital		10 778 000	14 778 000
Opptjent egenkapital			
Annen egenkapital		17 719 000	12 186 000
Sum opptjent egenkapital		17 719 000	12 186 000
Sum egenkapital		28 497 000	26 964 000
Gjeld			
Langsiktig gjeld			
Utsatt skatt		62 000	61 000
Sum avsetninger for forpliktelser		62 000	61 000
Annen langsiktig gjeld			
Sum langsiktig gjeld		62 000	61 000
Kortsiktig gjeld			
Leverandørgjeld		7 558 000	4 823 000
Betalbar skatt		3 119 000	3 833 000
Skyldige offentlige avgifter		14 978 000	13 823 000
Utbytte		14 000 000	13 000 000
Annen kortsiktig gjeld		25 894 000	26 121 000
Sum kortsiktig gjeld		65 549 000	61 600 000
Sum gjeld		65 611 000	61 661 000
SUM EGENKAPITAL OG GJELD		94 108 000	88 625 000



Admincontrol

List of Signatures Page 1/1

000 Koncernregnskap BSH AS 2023 20240429.pdf

Name	Method	Signed at
Ognedal, Tønnes Andreas	BANKID	2024-05-03 11:27 GMT+02
Aarstad, Geir Magne	BANKID	2024-05-02 17:49 GMT+02
Myklebust, Thor Olav	BANKID	2024-05-02 15:21 GMT+02
Espedal, Gunn Frøydis	BANKID	2024-04-30 10:10 GMT+02
Hverven, Vibecke	BANKID	2024-04-30 07:14 GMT+02
Moen, Tore	BANKID	2024-05-03 12:16 GMT+02



This file is sealed with a digital signature. The seal is a guarantee for the authenticity of the document.

External reference: B5DA54150C884C3BBCE56613855B2DF2



BREKKE ::: STRAND

Brekke & Strand Holding AS

(Org.nr. 916 860 927)

ÅRSBERETNING FOR 2023

1 Eierforhold

Brekke & Strand Holding AS ble stiftet 29.02.2016 og er et medarbeidereid selskap og morselskap i konsernet. Brekke & Strand Holding AS eier 100% av aksjene i Brekke & Strand Akustikk AS. Brekke & Strand Akustikk AS eier igjen 100 % av aksjene i det svenske datterselskapet Brekke & Strand Akustik AB og islandske Brekke & Strand Akustikk Ehf.

2 Virksomheten

Brekke & Strand Holding AS skal eie og forvalte aksjene i Brekke & Strand Akustikk AS og for øvrig ikke bedrive annen virksomhet.

Konsernet er en rådgivende ingeniørvirksomhet innen akustikk, støy og vibrasjoner med kontorer i Oslo, Trondheim, Bergen, Stavanger, Kristiansand, Reykjavik, Gøteborg, Stockholm og Malmø. Hovedkontoret er i Oslo.

Kundegrupper er entreprenørbedrifter, arkitekter, eiendomsselskap og offentlige utbyggere, energiselskap, industriforetak, vei- og jernbaneutbyggere, samt en lang rekke mindre selskap og privatpersoner som har behov for rådgivning og måletjenester innenfor støy, akustikk og vibrasjoner.

Vårt arbeid skal være kjennetegnet av høy kompetanse og løsninger som hensyntar helheten i prosjektene. Vi legger vekt på en forretningsmodell som fremmer samarbeid mellom kontorene

Ved inngangen til 2023 har vi totalt sett en god ordresituasjon, men vi overvåker et urolig marked.

3 Årsregnskapet

Fremlagt resultatregnskap og balanse viser konsernets og selskapets virksomhet og finansielle stilling.

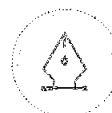
I samsvar med regnskapslovens § 3-3 bekreftes det at forutsetningen om fortsatt drift er til stede og denne forutsetningen er lagt til grunn ved utarbeidelsen av årsregnskapet for 2023.

Omsetningen i konsernet økte fra TNOK 191.951 i 2022 til TNOK 209.161 i 2023. Årsresultatet før skatt økte fra TNOK 18.079 i 2022 til TNOK 19.247 i 2023. En fortsatt vekst omsetningsmessig med opprettholdelse av lønnsomheten og en god kostnadskontroll, har gjort at 2023 var et økonomisk konsoliderende og tilfredsstillende år.

Samlet kontantstrøm fra driften i konsernet var på TNOK 22.672, økt fra 12.137 i 2022, mens driftsresultatet utgjorde TNOK 19.247. Differansen skyldes i hovedsak ordinære avskrivninger. De samlede investeringene i konsernet i 2023 var TNOK 5.486 hvorav TNOK 4.375 var innkjøp av nye instrumenter og arbeidsverktøy som har økt konsernets produksjonskapasitet.

Tel: +47241264 40 • info@brekkestrand.no • Org.nr. 916 860 927

www.brekkestrand.no



This file is sealed with a digital signature.
The seal is a guarantee for the authenticity
of the document.

Document ID:
B5DA54150C884C3BBCE56613855B2DF2



BREKKE ::: STRAND

Konsernets likviditetsbeholdning var TNOK 21.061 per 31.12.2022. Konsernets evne til egenfinansiering av investeringer er god.

Konsernets kortsiktige gjeld utgjorde 100 % av samlet gjeld pr. 31.12.2023, sammenlignet med 100 % pr. 31.12.2022. Konsernets finansielle stilling er god, og man kan pr. 31.12.2023 nedbetale kortsiktig gjeld ved hjelp av de mest likvide midlene.

Totalkapitalen var ved utgangen av året TNOK 94.108, sammenlignet med TNOK 88.625 året før. Egenkapitalandelen var 30,3 % pr. 31.12.2023, sammenlignet med 30,4 % pr. 31.12.2022.

4 Finansiell risiko

Overordnet om målsetting og strategi

Konsernets strategi er lønnsom vekst innenfor alle markedsområder. For å minimere den finansielle risikoen skal lønnsomhet prioriteres fremfor vekst.

Markedsrisiko

Konsernets marked består av kunder med både store og mindre prosjekt. Det store spekteret av kunder og prosjekt gir en lav markedsrisiko og en stor fleksibilitet.

Det er tegnet forsikring for styrets medlemmer og daglig leder for deres mulige ansvar overfor foretaket og tredjepersoner. Forsikringssum per skade er TNOK 10.000.

Kredittrisiko

Risikoen for tap på fordringer er vurdert som lav. Konsernet har hittil ikke hatt vesentlige tap på fordringer og risikoen forventes å være uforandret.

Brutto kundefordringer i balansen utgjør totalt TNOK 48.513 for konsernet i 2023. Dette innebærer en økning fra 2022. Kundefordringene for 2022 var på TNOK 44.322 Tallene er eksklusive fordringer mellom selskapene i konsernet.

Det er ikke inngått avtaler om motregning eller andre finansielle instrumenter som reduserer kredittrisikoen.

Likviditetsrisiko

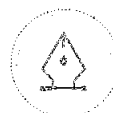
Konsernet vurderer likviditeten som god.

Av kortsiktig gjeld er den største andelen relatert til personell og offentlige avgifter.

5 Arbeidsmiljø

Etter styrets oppfatning er arbeidsmiljøet og den generelle trivsel på arbeidsplassen god. Vi gjennomfører en årlig medarbeiderundersøkelse og også i fjor oppnådde vi svært gode resultater. Vi ble igjen sertifisert som 'Great Place To Work' og ble kåret til 4. beste bedrift mellom 50 til 200 ansatte i GPTW. Vi har i 2023 fokusert på HMS opplæring av våre ansatte, og kjører en intern kampanje på dobbelt hørselsvern og beskyttelse av egen hørsel. Vi har i 2023 hatt en personskade, knyttet til tungt løft. Dette var ikke en fraværsskade og har ikke gitt varig mén. Sykefravær i 2023 har vært 4,1% i selskapet, dette er lavere enn i 2022, men fortsatt noe høyere enn før Covid-19 pandemien. Vi har hatt 3,7 årsverk i foreldrepermisjon.

Side: 2 av 4



This file is sealed with a digital signature.
The seal is a guarantee for the authenticity
of the document.

Document ID:
B5DA54150C884C3BBCE56613855B2DF2



6 Ytre miljø

Konsernets virksomhet forurenser ikke det ytre miljø, utover normal kontorvirksomhet. Det arbeides derimot aktivt for å redusere miljøbelastningen i form av støy for mange av landets største bedrifter og for befolkningen generelt. Alle kontorene med unntak av Reykjavik er sertifisert etter ISO 14001:2015. Vi kartlegger årlig selskapets miljøaspekt. I 2023 var selskapets signifikante miljøaspekt bruk av bil ifm. oppdrag. Det har resultert i at de fleste firmabiler i løpet av 2023 ble skiftet ut med el-biler. Dette arbeidet fortsetter. Vi planlegger å utarbeide klimaregnskap for selskapet fra og med 2024.

7 Likestilling

Likestilling mellom kjønnene praktiseres iht. gjeldende regelverk. Andelen kvinner og menn i konsernet er på hhv 23% og 77%. Andelen kvinner i konsernet er økt med 1 prosentpoeng siden 2022.

Det er 18 menn og 7 kvinner i konsernet som jobber deltid, hvorav 1 kvinne og 1 mann jobber ufrivillig deltid pga. konsernets behov. Vi har ingen midlertidig ansatte. Det er 5 kvinner og 12 menn som har hatt foreldrepermisjon ilt året.

Vi jobber aktivt for å øke kvinneandelen i konsernet. I 2023 har vi ansatt totalt 10 personer, 7 menn og 3 kvinner. Vi har kjønnsnøytrale lønssystemer som sikrer lik lønn. I konsernledelsen er kvinneandelen 33% (2 av 6).

Vi jobber aktivt med likestillings- og mangfoldpolicy, der vi forplikter oss til å jobbe for et mangfold i konsernet som i samfunnet ellers, med tanke på kjønn, alder, funksjonsnedsettelse, seksuell orientering, ulik kulturell og sosial bakgrunn. Vi vil jobbe videre med dette i årene som kommer.

Informasjon og en fullstendig redegjørelse for aktivitets- og redegjørelsesplikten oppdatert for 2023 finnes på selskapets hjemmeside.

8 Kontroll med leverandørkjeden (Åpenhetsloven)

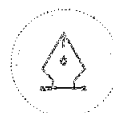
Vi har gjennomført/oppdatert aktsomhetsvurderingen av selskapets underleverandører. Denne er dokumentert og blir tilgjengelig på selskapets hjemmeside senest 30.juni 2024. Vi gjennomfører en vurdering av relevante underleverandører og besvarer tilsvarende kartlegginger fra våre kunder.

9 Utsikter for 2024

Ordreinngangen i starten av 2024 er totalt sett god, til tross for utfordringene i 2023 med renteøkninger, høy inflasjon og ustabile energipriser. Byggmarkedet har spesielt blitt påvirket av disse faktorene og har opplevd en nedadgående trend det siste året. Vi ser imidlertid lysere fremover, da vi tror den siste renteøkningen fant sted i desember, noe som bidrar til økt optimisme for markedet. Selv om det vil ta tid før byggmarkedet når samme nivå som noen år tilbake. Industri- og offshoremarkedet har gått svært bra og vi forventer at det vil fortsette slik fremover. Infrastrukturmarkedet påvirkes av politisk vilje til investeringer, med færre større utbygginger i urbane områder.

På Island er vi en fase med oppbygging, der målet er å øke markedsandeler innen alle våre markedsområder.

Side: 3 av 4



This file is sealed with a digital signature.
The seal is a guarantee for the authenticity
of the document.

Document ID:
B5DA54150C884C3BBCE56613855B2DF2



BREKKE ∷ STRAND

10 Resultat 2023

Resultatet i konsernet er NOK 14.899.880 etter goodwillavskrivninger på NOK 960.256

Årets resultat i Brekke & Strand Holding AS er NOK 10.000.000 som foreslås disponert som følger:

Til utbytte	14.000.000
Disponert fra egenkapital	- 4.000.000

Oslo, 2024

Geir Magne Aarstad
Styrets leder

Thor Olav Myklebust
Styremedlem

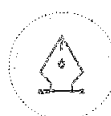
Frøydis Espedal
Daglig leder

Vibecke Hverven
Styremedlem

Tønnes Ognedal
Styremedlem

Tore Moen
Styremedlem

Side: 4 av 4



This file is sealed with a digital signature.
The seal is a guarantee for the authenticity
of the document.

Document ID:
B5DA54150C884C3BBCE56613855B2DF2



Konsernresultatregnskap for 2023 BREKKE & STRAND HOLDING AS Alle tall i NOK

	Note	31.12.2023	31.12.2022
Salgsinntekt	1	208 061 063	191 315 631
Annen driftsinntekt		1 099 943	636 046
Sum driftsinntekter		209 161 005	191 951 677
Varekostnad		-12 354 521	-10 072 070
Lønnskostnad	2,3,4	-141 416 121	-127 023 222
Avskrivning på driftsmidler og immaterielle eiendeler	5	-5 533 875	-5 468 667
Annen driftskostnad	6	-31 141 886	-31 517 861
Sum driftskostnader		-190 446 403	-174 081 820
Driftsresultat		18 714 603	17 869 857
Annen renteinntekt		482 796	138 878
Annen finansinntekt		157 816	96 171
Sum finansinntekter		640 612	235 049
Annen rentekostnad		-988	-5 553
Annen finanskostnad		-107 012	-19 960
Sum finanskostnader		-108 000	-25 513
Netto finans		532 612	209 536
Ordinært resultat før skattekostnad		19 247 215	18 079 393
Skattekostnad på ordinært resultat	7	-4 347 335	-4 732 406
Årsresultat		14 899 880	13 346 988



This file is sealed with a digital signature.
The seal is a guarantee for the authenticity
of the document.

Document ID:
B5DA54150C884C3BBCE56613855B2DF2



Konsernbalanse for 2023
BREKKE & STRAND HOLDING AS
Alle tall i NOK

	Note	31.12.2023	31.12.2022
EIENDELER			
Anleggsmidler			
Immaterielle eiendeler			
Egenutviklet programvare	5	443 415	629 901
Goodwill		0	793 586
Sum immaterielle eiendeler		443 415	1 423 487
Varige driftsmidler			
Driftsløsøre, inventar, verktøy, kontormaskiner, ol.	5	13 963 713	12 718 190
Sum varige driftsmidler		13 963 713	12 718 190
Finansielle anleggsmidler			
Andre fordringer		556 981	432 343
Sum finansielle anleggsmidler		556 981	432 343
Sum anleggsmidler		14 964 109	14 574 020
Omløpsmidler			
Fordringer			
Kundefordringer	8	48 512 890	44 322 459
Andre fordringer		5 189 925	8 667 386
Sum fordringer		53 702 815	52 989 845
Bankinnskudd, kontanter og lignende	9	25 441 411	21 060 695
Sum bankinnskudd, kontanter og lignende		25 441 411	21 060 695
Sum omløpsmidler		79 144 226	74 050 541
Sum eiendeler		94 108 334	88 624 561



This file is sealed with a digital signature.
The seal is a guarantee for the authenticity
of the document.

Document ID:
B5DA54150C884C3BBCE56613855B2DF2



Konsernbalanse for 2023 BREKKE & STRAND HOLDING AS

Alle tall i NOK

	Note	31.12.2023	31.12.2022
EGENKAPITAL OG GJELD			
Egenkapital			
Innskutt egenkapital			
Aksjekapital	12,13	304 140	304 140
Annen innskutt egenkapital	12	10 474 299	14 474 299
Sum innskutt egenkapital		10 778 439	14 778 439
Opp tjent egenkapital			
Annen egenkapital	12	17 718 756	12 186 139
Sum opp tjent egenkapital		17 718 756	12 186 139
Sum egenkapital		28 497 196	26 964 578
Gjeld			
Utsatt skatt	7	62 490	61 189
Sum avsetning for forpliktelser		62 490	61 189
Kortsiktig gjeld			
Leverandørgjeld		7 557 444	4 821 809
Betalbar skatt	7	3 118 485	3 832 923
Skyldige offentlige avgifter		14 978 340	13 823 298
Utbytte		14 000 000	13 000 000
Annen kortsiktig gjeld		25 894 380	26 120 764
Sum kortsiktig gjeld		65 548 648	61 598 793
Sum gjeld og forpliktelser		65 611 138	61 659 982
Sum egenkapital og gjeld		94 108 334	88 624 561



This file is sealed with a digital signature.
The seal is a guarantee for the authenticity
of the document.

Document ID:
B5DA54150C884C3BBCE56613855B2DF2



Kontantstrømpoppstilling for konsernet pr. 31. desember 2023

BREKKE & STRAND HOLDING AS

Kontantstrømpoppstillingen er utarbeidet etter den indirekte metode
Alle tal i NOK

	2023	2023	2022	2022
	Konsernet	Morselskapet	Konsernet	Morselskapet
Resultat før skattekostnad	19 247 215	10 000 000	18 079 393	11 000 466
Ordinære avskrivninger	5 533 875	0	5 468 667	0
Endring fordringer	-712 971	999 710	-6 834 983	1 066 634
Endring i andre tidsavgrensninger	-1 396 179	236 179	-4 575 495	1 117 499
Netto kontantstrøm fra operasjonelle aktiviteter	22 671 940	11 235 889	12 137 582	13 184 599
Endring fordringer	-124 638	1 271 641	-94 058	447 950
Investering i aksjer i datterselskap	0	0	0	0
Kjøp av varige anleggsmidler	-5 486 064	0	-4 745 174	0
Omregningsdifferanse i anleggsmidler	423 783	0	561 259	0
Netto kontantstrøm fra investeringsaktiviteter	-5 186 919	1 271 641	-4 277 973	447 950
Omregningsdifferanse	-104 305	0	-469 360	0
Utbetaling av utbytte	-13 000 000	-13 000 000	-13 300 000	-13 300 000
Netto kontantstrøm fra finansieringsaktiviteter	-13 104 305	-13 000 000	-13 769 360	-13 300 000
Netto endring i likvider i året	4 380 716	-492 470	-5 909 751	332 549
Kontanter og bankinnskudd pr 01.01.	21 060 695	508 691	26 970 716	176 142
Beholdning av kontanter og bankinnskudd pr 31.12	25 441 411	16 221	21 060 965	508 691
Faktisk beholdning av kontanter og bankinnskudd pr 31.12	25 441 411	16 221	21 060 965	508 691



This file is sealed with a digital signature.
The seal is a guarantee for the authenticity
of the document.

Document ID:
B5DA54150C884C3BBCE56613855B2DF2



Resultatregnskap for 2023 BREKKE & STRAND HOLDING AS Alle tall i NOK

	Note	31.12.2023	31.12.2022
Salgsinntekt		0	0
Sum driftsinntekter		0	0
Annen driftskostnad	6	-310 663	-33 938
Sum driftskostnader		-310 663	-33 938
Driftsresultat		-310 663	-33 938
Inntektsført utbytte		10 000 000	11 000 000
Konsembidrag		299 546	27 000
Annen renteinntekt		11 117	7 404
Sum finansinntekter		10 310 663	11 034 404
Annen rentekostnad		0	0
Sum finanskostnader		0	0
Netto finans		10 310 663	11 034 404
Ordinært resultat før skattekostnad		10 000 000	11 000 466
Skattekostnad på ordinært resultat	7	0	0
Årsresultat		10 000 000	11 000 466
Disponering			
Utbytte		14 000 000	13 000 000
Annen innskutt egenkapital		-4 000 000	0
Annen egenkapital		0	-1 999 534
Sum		10 000 000	11 000 466



This file is sealed with a digital signature.
The seal is a guarantee for the authenticity
of the document.

Document ID:
B5DA54150C884C3BBCE56613855B2DF2



Balanse pr. 31. desember 2023
BREKKE & STRAND HOLDING AS
Alle tall i NOK

	Note	31.12.2023	31.12.2022
EIENDELER			
Anleggsmidler			
Finansielle anleggsmidler			
Lån til foretak i samme konsern		0	1 211 061
Investeringer i datterselskap	10	32 254 509	32 254 509
Andre fordringer		0	60 581
Sum finansielle anleggsmidler		32 254 509	33 526 151
Sum anleggsmidler		32 254 509	33 526 151
Omløpsmidler			
Fordringer			
Utbytte		10 000 000	11 000 000
Andre fordringer		290	0
Sum fordringer		10 000 290	11 000 000
Bankinnskudd, kontanter og lignende	9	16 221	508 691
Sum bankinnskudd, kontanter og lignende		16 221	508 691
Sum omløpsmidler		10 016 511	11 508 691
Sum eiendeler		42 271 020	45 034 842



This file is sealed with a digital signature.
The seal is a guarantee for the authenticity
of the document.

Document ID:
B5DA54150C884C3BBCE56613855B2DF2



Balanse pr. 31. desember 2023
BREKKE & STRAND HOLDING AS
Alle tall i NOK

	Note	31.12.2023	31.12.2022
EGENKAPITAL OG GJELD			
Egenkapital			
Innskutt egenkapital			
Aksjekapital (101.380 aksjer à kr 3)	12,13	304 140	304 140
Annen innskutt egenkapital	12	22 047 726	26 047 726
Sum innskutt egenkapital		22 351 866	26 351 866
Opptjent egenkapital			
Annen egenkapital	12	2 335 865	2 335 866
Sum opptjent egenkapital		2 335 865	2 335 866
Sum egenkapital		24 687 731	28 687 732
Kortsiktig gjeld			
Gjeld til selskap i samme konsern		3 580 700	3 347 110
Utbytte		14 000 000	13 000 000
Annen kortsiktig gjeld		2 589	0
Sum kortsiktig gjeld		17 583 289	16 347 110
Sum gjeld og forpliktelser		17 583 289	16 347 110
Sum egenkapital og gjeld		42 271 020	45 034 842

Oslo, 2024

Geir Magne Aarstad
Styrets leder

Thor Olav Myklebust
Styremedlem

Frøydis Espedal
Daglig leder

Vibecke Hverven
Styremedlem

Tønnes Ognedal
Styremedlem

Tore Moen
Styremedlem



This file is sealed with a digital signature.
The seal is a guarantee for the authenticity
of the document.

Document ID:
B5DA54150C884C3BBCE56613855B2DF2

Noter 2023

Brekke & Strand Holding AS

Regnskapsprinsipper

Årsregnskapet er satt opp i samsvar med regnskapsloven og god regnskapsskikk for øvrige foretak. Selskapet har ikke endret regnskapsprinsipp fra 2022 til 2023.

Investering i datterselskaper og konsolideringsprinsipper

I selskapsregnskapet er aksjer i datterselskaper vurdert etter kostmetoden.

Konsernregnskapet omfatter Brekke & Strand Holding AS og selskaper hvor eierskapet betraktes som varig og hvor Brekke & Strand Holding AS alene eller sammen med datterselskaper har bestemmende innflytelse på selskapets drift, se note 10 for investering i datterselskaper.

Datterselskaper konsolideres fra det tidspunkt Brekke & Strand Holding AS oppnår kontroll over selskapet og har overtatt den økonomiske risikoen. Ved kjøp av datterselskaper elimineres kostprisen på aksjer i morselskapet mot egenkapitalen i datterselskapet på kjøpstidspunktet. Forskjellen på kjøpstidspunktet mellom kostpris og netto bokført verdi av eiendeler og gjeld i datterselskapene henføres til de balansepostene merverdien knytter seg til, innenfor virkelig verdi av disse balansepostene. Den del av kostpris som ikke kan henføres til spesifikke balanseposter, representerer goodwill. Goodwill avskrives lineært over antatt økonomisk levetid. En eventuell mindreverdi som ikke kan knyttes til eiendeler eller gjeld, balanseføres som negativ goodwill og resultatføres systematisk over den relevante løpetiden.

Interne mellomværender, interne gevinster, interne resultatposter og utbytter elimineres i konsernregnskapet. Konsernregnskapet er utarbeidet etter ensartede prinsipper, ved at datterselskapet følger de samme regnskapsprinsippene som morselskapet.

Salgsinntekter

Salgstjenester inntektsføres etter hvert som de leveres.

Klassifisering og vurdering av balanseposter

Omløpsmidler og kortsiktig gjeld omfatter poster som knytter seg til varekretsløpet. For andre poster enn kundefordringer omfattes poster som forfaller til betaling innen ett år etter transaksjonsdagen. Anleggsmidler er eiendeler bestemt til varig eie og bruk. Langsiktig gjeld er gjeld som forfaller senere enn ett år etter balansedagen.

Omløpsmidler vurderes til laveste av anskaffelseskost og virkelig verdi. Kortsiktig gjeld balanseføres til nominelt beløp på etableringstidspunktet.

Anleggsmidler vurderes til anskaffelseskost. Anleggsmidler avskrives over forventet økonomisk levetid. Anleggsmidlene nedskrives til virkelig verdi ved verdifall som ikke forventes å være forbigående. Langsiktig gjeld med unntak av andre avsetninger balanseføres til nominelt beløp på etableringstidspunktet.

Fordringer

Kundefordringer og andre fordringer er oppført i balansen til pålydende etter fradrag for avsetning til forventet tap. Avsetning til tap gjøres på grunnlag av individuelle vurderinger av de enkelte fordringene. I tillegg gjøres det for øvrige kundefordringer en uspesifisert avsetning for å dekke forventet tap.

Varige driftsmidler

Varige driftsmidler balanseføres og avskrives over driftsmidlenes levetid. Direkte vedlikehold av driftsmidler kostnadsføres løpende under driftskostnader, mens påkostninger eller forbedringer tillegges driftsmidlets kostpris og avskrives i takt med driftsmidlet.



This file is sealed with a digital signature.
The seal is a guarantee for the authenticity
of the document.

Document ID:
B5DA54150C884C3BBCE56613855B2DF2



Leieavtaler

Konsernet som leietaker - Operasjonelle leieavtaler

Leieavtaler hvor det vesentligste av risiko og avkastning som er forbundet med eierskap av eiendelen ikke er overført klassifiseres som operasjonelle leieavtaler. Leiebetalinger klassifiseres som driftskostnad og resultatføres lineært over kontraktperioden.

Forøvrig er følgende regnskapsprinsipper anvendt:

Utbytte er inntektsført samme år som det er avsatt i datterselskap/tilknyttet selskap, dersom det er sannsynlig at beløpet vil mottas. Ved utbytte som overstiger andel av tilbakeholdt resultat etter kjøpet representerer den overskytende del tilbakebetaling av investert kapital, og er fratrukket investeringens verdi i balansen.

Skatt

Skattekostnaden i resultatregnskapet omfatter både periodens betalbare skatt og endring i utsatt skatt. Utsatt skatt er beregnet med 22% på grunnlag av de midlertidige forskjeller som eksisterer mellom regnskapsmessige og skattemessige verdier, samt skattemessig underskudd til fremføring ved utgangen av regnskapsåret.

Skatteøkende og skattereduserende midlertidige forskjeller som reverserer eller kan reversere i samme periode er fastsatt og skattevirkningen er beregnet på nettogrunnlaget.

For datterselskap i Sverige er utsatt skatt beregnet med 20,6% på grunnlag av skattemessig resultat.

Valuta

Transaksjoner i utenlandsk valuta omregnes til kursen på transaksjonstidspunktet. Pengeposter i utenlandsk valuta omregnes til norske kroner ved å benytte balansedagens kurs. Ikke-pengeposter som måles til historisk kurs uttrykt i utenlandsk valuta, omregnes til norske kroner ved å benytte valutakursen på transaksjonstidspunktet. Ikke-pengeposter som måles til virkelig verdi uttrykt i utenlandsk valuta, omregnes til valutakursen fastsatt på måletidspunktet.

Valutakursendringer resultatføres løpende i regnskapsperioden under andre finansposter.

Valuta vid omregning av datterselskap fra SEK till NOK omregnes ved å benytte balansedagens kurs for balanseposter og gjennomsnittskurser for resultatregnskap. Omregningsdifferanser presenteres i egenkapital.



This file is sealed with a digital signature.
The seal is a guarantee for the authenticity
of the document.

Document ID:
B5DA54150C884C3BBCE56613855B2DF2



Note 1 – Salgsinntekter på geografisk marked

(TNOK)	2023	2022
Norge	157 959	152 120
Sverige	43 052	36 485
Island	4 613	1 748
Övriga	2 437	962

Note 2 – Lønnskostnader, antall ansatte, godtgjørelser, lån til ansatte m.m.

Spesifikasjon av lønnskostnader

	Konsern	Morselskap	Konsern	Morselskap
	2023	2023	2022	2022
Lønn	106 207 457	0	97 465 424	0
Arbeidsgiveravgift	21 236 326	0	18 365 960	0
Pensjonskostnader	8 967 845	0	8 105 728	0
Andre relaterte ytelser / Refusjoner	5 004 493	0	3 086 017	0
Sum	141 416 121	0	127 023 129	0

Konsernet har i 2023 sysselsatt 113,2 (108) årsverk

Note 3 - Obligatorisk tjenestepensjon

Foretaket er pliktig til å ha tjenestepensjonsordning etter lov om obligatorisk tjenestepensjon, og har etablert pensjonsordning som tilfredsstiller kravene i loven.

Pensjonsordningen er innskuddsbasert og årets innskudd utgjør årets kostnad.

Note 4 - Ytelse til ledende personer

Ytelse til ledende personer i konsernet inget i morselskap

Type ytelse	Daglig leder	Styret
Lønn	2 060 896	460 000
Pensjonsutgifter	142 440	
Annen godtgjørelse	18 901	

Daglig leder er en del av selskapets bonusordning. Av lønn utgjør bonus kr 37 997

Det foreligger forpliktelse til å gi daglig leder etterlønn i 6 måneder ved opphør eller endring av ansettelsesforholdet eller vervet. Ingen forpliktelse till å gi medlemmer av styret særskilt vederlag ved opphør



Note 5 - Spesifikasjon av varige driftsmidler og immaterielle eiendeler

Konsernet

Varige driftsmidler	Varige driftsmidler	Immaterielle eiendeler	Sum
Anskaffelseskost 01.01.23	37 950 096	7 887 854	45 837 950
Omregningsdifferens	-224 155		-224 155
+ Tilgang kjøpte anleggsmidler	5 366 964	119 100	5 486 064
- Avgang i året	-8 350 673	-898 766	-9 249 439
= Anskaffelseskost pr. 31.12.23	34 742 232	7 108 188	41 850 420
Akkumulerte avskrivninger 01.01.23	-25 316 736	-6 480 943	-31 797 679
Avgang i året	8 350 673	898 766	9 249 439
Akkumulerte avskrivninger 31.12.23	-21 426 457	-6 664 770	-28 091 227
Omregningsdifferens	647 938		647 938
= Bokført verdi 31.12.23	13 963 713	443 418	14 407 131
Årets ordinære avskrivninger	-4 451 281	-1 082 593	-5 533 874
Økonomisk levetid	3-10 år	5 år	

Morselskapet

Morselskapet har ingen balanseførte driftsmidler

Note 6 - Revisjon

Kostnadsført revisjonshonorar i 2023 utgjør kr 122.000

Note 7 - Skatt

Grunnlag for beregning av skatt	Konsern		Morselskap	
	2023	2023	2022	2022
Ordinært resultat før skattekostnad	19 546 761	10 000 000	18 079 393	11 000 466
Permanente forskjeller	+/- -91 397	-10 299 546	154 285	-11 000 466
Årets endring i midlertidige forskjeller	+/- 537 313	0	1 783 437	0
Årets skattegrunnlag	19 992 677	-299 546	20 017 115	0
Betalbar inntektsskatt basert på 22% (22%)	4 398 389	-65 900	4 403 765	0
Avsatt skatt på konsernbidrag	0	65 900		
For lite (for mye) avsatt skatt tidligere år	0		593 604	
Effekt lavere skatt i SWE/ISL (20,6/17,0 %)	-107 436		-82 115	
Endring i utsatt skattefordel	56 380		-182 849	
Sum Skattekostnad i resultatregnskapet	4 347 333	0	4 732 405	0
Skattekostnad i resultatregnskapet	4 347 333	0	4 732 405	0



Forklaring til hvorfor årets skattekostnad ikke utgjør 22 % av resultat

før skatt:	Konsern	Morselskap
22 % skatt av resultat før skatt	4 300 287	2 200 000
Avsatt skatt på konsernbidrag	0	65 900
Endring i utsatt skattefordel	56 380	
Effekt lavere skatt i SWE/ISL (20,6/17,0 %)	-107 436	
Permanente/midlertidige forskjeller (22%)	98 103	-2 265 900
For lite (for mye) avsatt skatt tidligere år		-
Beregnet skattekostnad	4 347 334	-0
Effektiv skattesats	22%	0%

Betalbar skatt i skattekostnad	3 184 385	-65 900	3 832 923	0
Ubetalt skatt i datterselskap	0		0	
Skatteeffekt av konsernbidrag	0	65 900	0	
Betalbar skatt i balansen	3 184 385	0	3 832 923	0

Utsatt skatt/utsatt skattefordel i balansen avsettes på grunnlag av forskjeller mellom regnskapsmessige og skattemessige verdier i henhold til norsk regnskapsstandard for skatt. Midlertidige skatteøkende skattereduserende forskjeller som kan fastsettes er nettoført.

Skatt per land

Norge	3 119 788
Sverige	1 192 568
Island	34 979
Sum Skattekostnad	4 347 335

Konsern

Midlertidige forskjeller knyttet til:	31.12.2024	31.12.2023	Endring
Anleggsmidler	876 661	1 702 415	-825 754
Omløpsmidler	-342 257	-630 698	288 441
Langsiktig gjeld	0	0	0
Netto forskjeller	534 404	1 071 717	-537 313
Skattereduserende forskjeller som ikke kan utlignes	0	-793 585	793 585
Sum midlertidige forskjeller	534 404	278 132	256 272
Utsatt skattefordel 31.12 basert på 22%	117 569	61 189	56 380

Note 8 - Kundefordringer

Kundefordringer er vurdert til pålydende, nedskrevet med forventet tap på fordringer.

	Konsern	Morselskap	Konsern	Morselskap
Spesifikasjon kundefordringer	2023	2023	2022	2022
Kundefordringer til pålydende	32 100 054	0	31 896 826	0
Avsatt til dekning av usikre fordringer	-618 702	0	-1 053 184	0
Opptjente ikke fakturerte driftsinntekter	17 031 538	0	13 478 817	0
Netto oppførte kundefordringer	48 512 889	0	44 322 459	0

Note 9 - Bankinnskudd

I konsernposten for bankinnskudd inngår egen konto for skattetreksmidler med kr 4.173.894

Skyldig skattetrekk er kr 4.173.793

Morselskapet har ikke skattetrekskonto grunnet ingen ansatte.



Note 10 - Investering i Datterselskap

Morselskapet

Datterselskap	Eierandel/Stemmeandel	Verdi i balansen
Brekke & Strand Akustikk AS, Oslo	100%	32 254 509
Via Brekke & Strand Akustikk AS		
Brekke & Strand Akustik AB, Göteborg Sverige	100%	2 046 305
Brekke & Strand Akustik ehf, Reykjavik, Island	100%	34 975
Brekke & Strand Akustikk AS har kjøpt tjenester for kr 3.360.875 (for 2022 kr 2.463.701) av Brekke & Strand Akustik AB og vice versa kr 168.272 (for 2021 kr 261.331)		
Brekke & Strand Akustikk AS kr 536.200 (0)av Brekke & Strand Akustik Ehf		

Note 11 - Pantstillelser og bankgarantier

Konsernet

Konsernet har bankgarantier som gjelder husleiekontrakt på kr 3.012.500

Det er stilt sikkerhet for bankgarantiene i kundefordringene i Brekke & Strand Akustikk AS.

Bokført verdi av kundefordringene utgjør pr 31.12.23 kr 31.481.350

Det er stilt sikkerhet kr 10 000 000 vedrørende factoring knyttet til alle nåværende og fremtidige forpliktelser for. Nordea Bank ASA. Kassekreditt inntill 5.000.000 med sikkerhet i driftstillbehør og varelager på kr 20 000 000

Note 12 - Egenkapital

Morselskapet

Egenkapital	Aksjekapital	Overkurs	Annen EK	Sum EK
IB 01.01.2023	304 140	26 047 726	2 335 865	28 687 731
Utbetalt utbytte				0
Avsatt utbytte			-14 000 000	-14 000 000
Årets resultat		-4 000 000	14 000 000	10 000 000
UB 31.12.23	304 140	22 047 726	2 335 865	24 687 731

Konsernet

Egenkapital	Aksjekapital	Overkurs	Omreg.diff	Annen EK	Sum EK
IB 01.01.2023	304 140	14 474 299	-88 905	12 275 044	26 964 578
Utbetalt utbytte					0
Omregningsdifferanse			632 737		632 737
Avsatt utbytte				-14 000 000	-14 000 000
Årets resultat		-4 000 000		18 899 880	14 899 880
UB 31.12.23	304 140	10 474 299	543 832	17 174 924	28 497 195

Note 13 - Aksjekapital

Foretaket 101.380 ordinære aksjer, pålydende kr 3, som gir samlet aksjekapital på kr 304.140

Det er en aksjeklasse i morselskapet

Ordinære aksjer	101380	304 140
-----------------	--------	---------



Morselskapets aksjonærer pr 31.12.2023

<u>Aksjonærens navn</u>	<u>Antall aksjer</u>	<u>Eierandel</u>
Alice Hoffmann	200	0,20%
Amir Wedmalm	300	0,30%
Anders Buen	7 520	7,42%
Anders Fiskvik	525	0,52%
Anders Løvstad	1 500	1,48%
Anders Torsteinbø	850	0,84%
Anders Utne Krogvig	67	0,07%
Andreas Gjerstad	1 060	1,05%
Andreas Øvstebø	600	0,59%
Anna Novak	47	0,05%
Arild Brekke	2 151	2,12%
Arne Scheck	90	0,09%
Atle Stensland	6 700	6,61%
Audun Bekkos	56	0,06%
Axel Kindbom Jonsson	55	0,05%
Bo Engdahl	2 100	2,07%
Christer Aarnæs	140	0,14%
Christoffer Leijon	65	0,06%
Daniel Stusvig Haug	180	0,18%
David Norenius	75	0,07%
Eli Toftemo	3 000	2,96%
Emil Regnstrøm	585	0,58%
Endre Skagen Sanne	620	0,61%
Erik Nøst Odland	33	0,03%
Erling J Andreassen	1 200	1,18%
Frode Eikeland	500	0,49%
Frøydis Espedal	1 729	1,71%
Geir Magne Aarstad	1 040	1,03%
George Adams	150	0,15%
Glenn Gundmark	500	0,49%
GRAA AS	2 060	2,03%
Halldor Kristinn Juliusson	205	0,20%
Hanne Olsen	1 600	1,58%
Helge Forsdal	4 200	4,14%
Henning Severson	100	0,10%
Holger Hott	1 500	1,48%
Håkan Granefelt	636	0,63%
Håkon Eivind Larsen	225	0,22%
Inger Grøttå	3 800	3,75%
Ivar Thomassen	1 100	1,09%
Jarle Ellefsen	3 000	2,96%
Jenny Almeby	40	0,04%
Jens Jørgen Dammerud	30	0,03%
Jesper Kristoffersson	183	0,18%
Johan Gisaeus	900	0,89%
Jorge Torres	290	0,29%
Katrine Arnesen	950	0,94%
Ketil Olset	220	0,22%



Knut Haugen	1 773	1,75%
Kristin Omarsdottir	60	0,06%
Kristoffer Fristedt	250	0,25%
Lars Robert Nordin	1 487	1,47%
Lisa Olausson	95	0,09%
Liv Astrid Nygaard	50	0,05%
Live Østvik	50	0,05%
Magne Skålevik	2 410	2,38%
Magnus Iben Holt	156	0,15%
Magnus Johnsen	100	0,10%
Magnus Ognedal	850	0,84%
Maja Sofie Stava	55	0,05%
Marcus Johansson	50	0,05%
Marian Øverli	200	0,20%
Marianne Solberg	1 192	1,18%
Marie Haugaard	110	0,11%
Marius Castberg Bråten	100	0,10%
Mathias Schultz Eeg	59	0,06%
Mats Carré	3 640	3,59%
Mattias Hill	58	0,06%
Mattias Willig	50	0,05%
Morten Jensen	335	0,33%
Morten Sandbakken	138	0,14%
Oliver Olsson	70	0,07%
Oskar Andreas Sivertsen	230	0,23%
Panu Lehto	60	0,06%
Per Kajmats	36	0,04%
Per Kåre Limmestad	3 530	3,48%
Peter Cornell	200	0,20%
Petter Andre Haver	1 100	1,09%
Robin Helland	620	0,61%
Sigmund Olafsen	2 215	2,18%
Simen Tørnqvist	2 028	2,00%
Steinar Glomnes	3 490	3,44%
Stian Lilleeng Sverdrup	260	0,26%
Ståle Ellingsen	770	0,76%
Svein Are Brekke	492	0,49%
Sverre Aas	1 010	1,00%
Teresa Fernández Espejo	550	0,54%
Thor Olav Myklebust	670	0,66%
Tore Killengreen	1 250	1,23%
Tore Moen	2 030	2,00%
Tove Lilledal Tvedt	50	0,05%
Tove Magnussen	950	0,94%
Trine Meling	400	0,39%
Truls Klami	1 900	1,87%
Tønnes A. Ognedal	5 600	5,52%
Ulrike Haubenreisser	20	0,02%
Vibecke Hverven	2 000	1,97%
Viktor Ek	440	0,43%
Øistein Volline Nessler	800	0,79%



Øystein Bredvei	59	0,06%
Øystein Meland	55	0,05%
Øyvind Brodal	230	0,23%
Øyvind Fjeld	320	0,32%
Sum	101380	100%

Oslo, 2024

Geir Magne Aarstad
Styrets leder

Vibecke Hverven
Styremedlem

Frøydis Espedal
Daglig leder

Tønnes Ognedal
Styremedlem

Thor Olav Myklebust
Styremedlem

Tore Moen
Styremedlem



BDO AS
Munkedamsveien 45
Postboks 1704 Vika
0121 Oslo

Uavhengig revisors beretning

Til generalforsamlingen i Brekke & Strand Holding AS

Konklusjon

Vi har revidert årsregnskapet for Brekke & Strand Holding AS.

Årsregnskapet består av:

- Selskapsregnskapet, som består av balanse per 31. desember 2023, resultatregnskap og kontantstrømoppstilling for regnskapsåret avsluttet per denne datoen og noter, herunder et sammendrag av viktige regnskapsprinsipper, og
- Konsernregnskapet, som består av balanse per 31. desember 2023, resultatregnskap og kontantstrømoppstilling for regnskapsåret avsluttet per denne datoen og noter, herunder et sammendrag av viktige regnskapsprinsipper.

Etter vår mening:

- Oppfyller årsregnskapet gjeldende lovkrav
- Gir selskapsregnskapet et rettvise bilde av selskapets finansielle stilling per 31. desember 2023 og av dets resultater og kontantstrømmer for regnskapsåret som ble avsluttet per denne datoen i samsvar med regnskapslovens regler og god regnskapsskikk i Norge, og
- Gir konsernregnskapet et rettvise bilde av konsernets finansielle stilling per 31. desember 2023 og av dets resultater og kontantstrømmer for regnskapsåret som ble avsluttet per denne datoen i samsvar med regnskapslovens regler og god regnskapsskikk i Norge.

Grunnlag for konklusjonen

Vi har gjennomført revisjonen i samsvar med International Standards on Auditing (ISA-ene). Våre oppgaver og plikter i henhold til disse standardene er beskrevet nedenfor under Revisors oppgaver og plikter ved revisjonen av årsregnskapet. Vi er uavhengige av selskapet og konsernet i samsvar med kravene i relevante lover og forskrifter i Norge og International Code of Ethics for Professional Accountants (inkludert internasjonale uavhengighetsstandarder) utstedt av International Ethics Standards Board for Accountants (IESBA-reglene), og vi har overholdt våre øvrige etiske forpliktelser i samsvar med disse kravene. Innhentet revisjonsbevis er etter vår vurdering tilstrekkelig og hensiktsmessig som grunnlag for vår konklusjon.

Annen informasjon

Styret og daglig leder (ledelsen) er ansvarlig for annen informasjon. Annen informasjon består av årsberetningen. Vår konklusjon om årsregnskapet ovenfor dekker ikke annen informasjon.

I forbindelse med revisjonen av årsregnskapet er det vår oppgave å lese annen informasjon. Formålet er å vurdere hvorvidt det foreligger vesentlig inkonsistens mellom annen informasjon og årsregnskapet og den kunnskap vi har opparbeidet oss under revisjonen av årsregnskapet, eller hvorvidt informasjon i annen informasjon ellers fremstår som vesentlig feil. Vi har plikt til å



rapportere dersom annen informasjon fremstår som vesentlig feil. Vi har ingenting å rapportere i så henseende.

Konklusjon om årsberetningen

Basert på kunnskapen vi har opparbeidet oss i revisjonen, mener vi at årsberetningen

- er konsistent med årsregnskapet og
- inneholder de opplysninger som skal gis i henhold til gjeldende lovkrav.

Styret og daglig leders ansvar for årsregnskapet

Styret og daglig leder (ledelsen) er ansvarlig for å utarbeide årsregnskapet og for at det gir et rettvissende bilde i samsvar med regnskapslovens regler og god regnskapsskikk i Norge. Ledelsen er også ansvarlig for slik intern kontroll som den finner nødvendig for å kunne utarbeide et årsregnskap som ikke inneholder vesentlig feilinformasjon, verken som følge av misligheter eller utilsiktede feil.

Ved utarbeidelsen av årsregnskapet må ledelsen ta standpunkt til selskapets og konsernets evne til fortsatt drift og opplyse om forhold av betydning for fortsatt drift. Forutsetningen om fortsatt drift skal legges til grunn for årsregnskapet så lenge det ikke er sannsynlig at virksomheten vil bli avvirket.

Revisors oppgaver og plikter ved revisjonen av årsregnskapet

Vårt mål er å oppnå betryggende sikkerhet for at årsregnskapet som helhet ikke inneholder vesentlig feilinformasjon, verken som følge av misligheter eller utilsiktede feil, og å avgi en revisjonsberetning som inneholder vår konklusjon. Betryggende sikkerhet er en høy grad av sikkerhet, men ingen garanti for at en revisjon utført i samsvar med ISA-ene, alltid vil avdekke vesentlig feilinformasjon. Feilinformasjon kan oppstå som følge av misligheter eller utilsiktede feil. Feilinformasjon er å anse som vesentlig dersom den enkeltvis eller samlet med rimelighet kan forventes å påvirke de økonomiske beslutningene som brukerne foretar på grunnlag av årsregnskapet.

For videre beskrivelse av revisors oppgaver og plikter vises det til:
<https://revisorforeningen.no/revisjonsberetninger>

BDO AS

Alexander Bronken
statsautorisert revisor
(elektronisk signert)



PENNEO

Signaturene i dette dokumentet er juridisk bindende. Dokument signert med "Penneo™ - sikker digital signatur". De signerende parter sin identitet er registrert, og er listet nedenfor.

"Med min signatur bekrefter jeg alle datoer og innholdet i dette dokument."

Bronken, Alexander

Partner

På vegne av: BDO

Serienummer: no_bankid:9578-5995-4-757407

IP: 188.95.xxx.xxx

2024-05-14 16:10:41 UTC



Penneo Dokumentnøkkel: 3F4LZ-KQEGY-01J20-AJ37N-CF51J-WGYZ8

Dokumentet er signert digitalt, med **Penneo.com**. Alle digitale signatur-data i dokumentet er sikret og validert av den datamaskin-utregnede hash-verdien av det opprinnelige dokument. Dokumentet er låst og tids-stemplet med et sertifikat fra en betrodd tredjepart. All kryptografisk bevis er integrert i denne PDF, for fremtidig validering (hvis nødvendig).

Hvordan bekrefter at dette dokumentet er originalen?

Dokumentet er beskyttet av ett Adobe CDS sertifikat. Når du åpner dokumentet i

Adobe Reader, skal du kunne se at dokumentet er sertifisert av **Penneo e-signature service <penneo@penneo.com>**. Dette garanterer at innholdet i dokumentet ikke har blitt endret.

Det er lett å kontrollere de kryptografiske beviser som er lokalisert inne i dokumentet, med Penneo validator - <https://penneo.com/validator>