



ÅRSREGNSKAPET FOR REGNSKAPSÅRET 2022 - GENERELL INFORMASJON

Enheten

Organisasjonsnummer: 980 363 767
Organisasjonsform: Aksjeselskap
Foretaksnavn: TERØY MASKIN AS
Forretningsadresse: Soldalvegen 14
6906 FLORØ

Regnskapsår

Årsregnskapets periode: 01.01.2022 - 31.12.2022

Konsern

Morselskap i konsern: Nei

Regnskapsregler

Regler for små foretak benyttet: Ja
Benyttet ved utarbeidelsen av årsregnskapet til selskapet: Regnskapslovens alminnelige regler

Årsregnskapet fastsatt av kompetent organ

Bekreftet av representant for selskapet: Tove Endresen Terøy
Dato for fastsettelse av årsregnskapet: 24.03.2023

Grunnlag for avgivelse

År 2022: Årsregnskapet er elektronisk innlevert
År 2021: Tall er hentet fra elektronisk innlevert årsregnskap fra 2022

Det er ikke krav til at årsregnskapet m.v. som sendes til Regnskapsregisteret er undertegnet. Kontrollen på at dette er utført ligger hos revisor/enhetens øverste organ. Sikkerheten ivaretas ved at innsender har rolle/rettighet for innsending av årsregnskapet via Altinn, og ved at det bekreftes at årsregnskapet er fastsatt av kompetent organ.

Brønnøysundregistrene, 24.03.2024



Resultatregnskap

Beløp i: NOK	Note	2022	2021
RESULTATREGNSKAP			
Inntekter			
Salgsinntekt	1	6 591 812	7 489 825
Annen driftsinntekt			469 502
Sum inntekter		6 591 812	7 959 327
Kostnader			
Varekostnad		1 354 892	1 706 231
Lønnskostnad	2	1 830 457	2 255 427
Avskrivning av driftsmidler og immaterielle eiendeler	8	1 080 294	978 747
Annen driftskostnad	2	1 423 158	1 366 237
Sum kostnader		5 688 801	6 306 642
Driftsresultat		903 011	1 652 685
Finansinntekter og finanskostnader			
Annen finansinntekt		37 972	3 176
Sum finansinntekter		37 972	3 176
Annen finanskostnad		393	32
Sum finanskostnader		393	32
Netto finans		37 579	3 144
Ordinært resultat før skattekostnad		940 590	1 655 830
Skattekostnad på resultat	6	206 930	364 592
Ordinært resultat etter skattekostnad		733 660	1 291 238
Årsresultat	7	733 660	1 291 238
Årsresultat etter minoritetsinteresser		733 660	1 291 238
Totalresultat		733 660	1 291 238
Overføringer og disponeringer			
Avsatt til annen egenkapital		733 660	1 291 238



Resultatregnskap

Beløp i: NOK	Note	2022	2021
Sum overføringer og disponeringer		733 660	1 291 238



Balanse

Beløp i: NOK	Note	2022	2021
BALANSE - EIENDELER			
Anleggsmidler			
Immaterielle eiendeler			
Utsatt skattefordel	6		
Varige driftsmidler			
Tomter, bygninger o.a. fast eiendom	8		
Maskiner og anlegg	1, 8	2 704 988	1 464 035
Skip og flytende installasjoner	8		
Driftsløsøre, inventar o.a. utstyr	1, 8	1 785 167	2 379 765
Sum varige driftsmidler	8	4 490 155	3 843 800
Finansielle anleggsmidler			
Lån til foretak i samme konsern	4		
Lån til tilknyttet selskap og felles kontrollert virksomhet	4		
Investeringer i aksjer og andeler		100	100
Sum finansielle anleggsmidler		100	100
Sum anleggsmidler		4 490 255	3 843 900
Omløpsmidler			
Varer			
Fordringer			
Kundefordringer	1	502 425	519 156
Andre kortsiktige fordringer	1	21 293	21 052
Sum fordringer		523 718	540 208
Bankinnskudd, kontanter og lignende			
Bankinnskudd, kontanter o.l.	1, 5	4 898 446	4 779 412
Sum bankinnskudd, kontanter og lignende		4 898 446	4 779 412
Sum omløpsmidler		5 422 164	5 319 620
SUM EIENDELER		9 912 420	9 163 521



Balanse

Beløp i: NOK	Note	2022	2021
BALANSE - EGENKAPITAL OG GJELD			
Egenkapital			
Innskutt egenkapital			
Aksjekapital	3	100 000	100 000
Sum innskutt egenkapital		100 000	100 000
Opptjent egenkapital			
Annen egenkapital	3	8 475 366	7 741 706
Sum opptjent egenkapital		8 475 366	7 741 706
Sum egenkapital		8 575 366	7 841 706
Gjeld			
Langsiktig gjeld			
Utsatt skatt	6	297 627	379 585
Sum avsetninger for forpliktelser		297 627	379 585
Annen langsiktig gjeld			
Sum langsiktig gjeld		297 627	379 585
Kortsiktig gjeld			
Leverandørgjeld		391 769	317 615
Betalbar skatt	6	288 888	57 128
Skattetrekk og andre trekk		194 643	368 442
Annen kortsiktig gjeld		164 127	199 045
Sum kortsiktig gjeld		1 039 427	942 230
Sum gjeld		1 337 054	1 321 815
SUM EGENKAPITAL OG GJELD		9 912 420	9 163 521



Brønnøysundregistrene

ÅRSREGNSKAP FOR REGNSKAPSÅRET 2022 - GENERELL INFORMASJON

Journalnummer: 2023 349551

Enheten

Organisasjonsnummer: 980 363 767
Organisasjonsform: Aksjeselskap
Foretaksnavn: TERØY MASKIN AS
Forretningsadresse: Soldalen
6900 FLORØ

Regnskapsår

Årsregnskapets periode: 01.01.2022 - 31.12.2022

Konsern

Morselskap i konsern: Nei

Regnskapsregler

Regler for små foretak benyttet: Ja
Benyttet ved utarbeidelsen av
årsregnskapet til selskapet: Regnskapslovens alminnelige regler

Årsregnskapet fastsatt av kompetent organ

Bekreftet av representant for selskapet: Tove Endresen Terøy
Dato for fastsettelse av årsregnskapet: 24.03.2023

Grunnlag for avgivelse

År 2022: Årsregnskap er elektronisk innlevert.
År 2021: Tall er hentet fra elektronisk innlevert årsregnskap fra 2022.

Det er ikke krav til at årsregnskapet m.v. som sendes til Regnskapsregisteret er undertegnet. Kontrollen på at dette er utført ligger hos revisor/enhetens øverste organ. Sikkerheten ivaretas ved at innsender har rolle/rettighet for innsending av årsregnskapet via Altinn, og ved at det bekreftes at årsregnskapet er fastsatt av kompetent organ.

Brønnøysundregistrene, 13.04.2023



Organisasjonsnr: 980 363 767
TERØY MASKIN AS

RESULTATREGNSKAP

Beløp i: NOK	Note	2022	2021
RESULTATREGNSKAP			
Inntekter			
Salgsinntekt	1	6 591 812	7 489 825
Annen driftsinntekt			469 502
Sum inntekter		6 591 812	7 959 327
Kostnader			
Varekostnad		1 354 892	1 706 231
Lønnskostnad	2	1 830 457	2 255 427
Avskrivning av driftsmidler og immaterielle eiendeler	8	1 080 294	978 747
Annen driftskostnad	2	1 423 158	1 366 237
Sum kostnader		5 688 801	6 306 642
Driftsresultat		903 011	1 652 685
Finansinntekter og finanskostnader			
Annen finansinntekt		37 972	3 176
Sum finansinntekter		37 972	3 176
Annen finanskostnad		393	32
Sum finanskostnader		393	32
Netto finans		37 579	3 144
Ordinært resultat før skattekostnad			
Skattekostnad på resultat	6	940 590	1 655 830
Ordinært resultat etter skattekostnad		206 930	364 592
Årsresultat	7	733 660	1 291 238
Årsresultat etter minoritetsinteresser		733 660	1 291 238
Totalresultat		733 660	1 291 238
Overføringer og disponeringer			
Avsatt til annen egenkapital		733 660	1 291 238
Sum overføringer og disponeringer		733 660	1 291 238



Organisasjonsnr: 980 363 767
TERØY MASKIN AS

BALANSE

<u>Beløp i: NOK</u>	<u>Note</u>	<u>2022</u>	<u>2021</u>
BALANSE - EIENDELER			
Anleggsmidler			
Immaterielle eiendeler			
Utsatt skattefordel	6		
Varige driftsmidler			
Tomter, bygninger o.a. fast eiendom	8		
Maskiner og anlegg	1, 8	2 704 988	1 464 035
Skip og flytende installasjoner	8		
Driftsløsøre, inventar o. a. utstyr	1, 8	1 785 167	2 379 765
Sum varige driftsmidler	8	4 490 155	3 843 800
Finansielle anleggsmidler			
Lån til foretak i samme konsern	4		
Lån til tilknyttet selskap og felles kontrollert virksomhet	4		
Investeringer i aksjer og andeler		100	100
Sum finansielle anleggsmidler		100	100
Sum anleggsmidler		4 490 255	3 843 900
Omløpsmidler			
Varer			
Fordringer			
Kundefordringer	1	502 425	519 156
Andre kortsiktige fordringer	1	21 293	21 052
Sum fordringer		523 718	540 208
Bankinnskudd, kontanter og lignende			
Bankinnskudd, kontanter o. l.	1, 5	4 898 446	4 779 412
Sum bankinnskudd, kontanter og lignende		4 898 446	4 779 412
Sum omløpsmidler		5 422 164	5 319 620
SUM EIENDELER		9 912 420	9 163 521



BALANSE - EGENKAPITAL OG GJELD

Egenkapital

Innskutt egenkapital

Aksjekapital	3	100 000	100 000
Sum innskutt egenkapital		100 000	100 000

Opptjent egenkapital

Annen egenkapital	3	8 475 366	7 741 706
Sum opptjent egenkapital		8 475 366	7 741 706

Sum egenkapital		8 575 366	7 841 706
------------------------	--	------------------	------------------

Gjeld

Langsiktig gjeld

Utsatt skatt	6	297 627	379 585
Sum avsetninger for forpliktelseser		297 627	379 585

Annen langsiktig gjeld

Sum langsiktig gjeld		297 627	379 585
-----------------------------	--	----------------	----------------

Kortsiktig gjeld

Leverandørgjeld		391 769	317 615
Betalbar skatt	6	288 888	57 128
Skattetrekk og andre trekk		194 643	368 442
Annen kortsiktig gjeld		164 127	199 045
Sum kortsiktig gjeld		1 039 427	942 230

Sum gjeld		1 337 054	1 321 815
------------------	--	------------------	------------------

SUM EGENKAPITAL OG GJELD		9 912 420	9 163 521
---------------------------------	--	------------------	------------------



Organisasjonsnr: 980 363 767
TERØY MASKIN AS

NOTEOPPLYSNINGER - SELSKAP - alle poster oppgitt i hele tall

Note

Antall årsverk i regnskapsåret
3.00

Sum Beløp

Balanseført verdi 31.12. Varige driftsmidler Immaterielle eiend.

Konsernregnskap

Morselskapet sitt navn

Forretningskontor for morselskapet

Begrunnelse for at datterselskap er utelatt fra konsolideringen

Samlet beløp - tilknyttet selskap Årets Fjorårets

Samlet beløp - foretak i samme konsern Årets Fjorårets

Samlet beløp - foretak i samme konsern Årets Fjorårets

Samlet beløp - felles kontrollert virksomhet Årets Fjorårets

Pantstillelse Beløp

Beholdning av egne aksjer Antall Pålydende Andel av aksjek.



BDO AS
Sørstrandsvegen 9
6823 Sandane

Uavhengig revisors beretning

Til generalforsamlingen i Terøy Maskin AS

Konklusjon

Vi har revidert årsregnskapet til Terøy Maskin AS.

Årsregnskapet består av:

- Balanse per 31. desember 2022
- Resultatregnskap for 2022
- Noter til årsregnskapet, herunder et sammendrag av viktige regnskapsprinsipper.

Etter vår mening:

- Oppfyller årsregnskapet gjeldende lovkrav, og
- Gir årsregnskapet et rettviseende bilde av selskapets finansielle stilling per 31. desember 2022 og av dets resultater for regnskapsåret avsluttet per denne datoen i samsvar med regnskapslovens regler og god regnskapsskikk i Norge.

Grunnlag for konklusjonen

Vi har gjennomført revisjonen i samsvar med International Standards on Auditing (ISA-ene). Våre oppgaver og plikter i henhold til disse standardene er beskrevet nedenfor under Revisors oppgaver og plikter ved revisjonen av årsregnskapet. Vi er uavhengige av selskapet i samsvar med kravene i relevante lover og forskrifter i Norge og International Code of Ethics for Professional Accountants (inkludert internasjonale uavhengighetsstandarder) utstedt av International Ethics Standards Board for Accountants (IESBA-reglene), og vi har overholdt våre øvrige etiske forpliktelser i samsvar med disse kravene. Innhentet revisjonsbevis er etter vår vurdering tilstrekkelig og hensiktsmessig som grunnlag for vår konklusjon.

Styret og daglig leders ansvar for årsregnskapet

Styret og daglig leder (ledelsen) er ansvarlig for å utarbeide årsregnskapet og for at det gir et rettviseende bilde i samsvar med regnskapslovens regler og god regnskapsskikk i Norge. Ledelsen er også ansvarlig for slik intern kontroll som den finner nødvendig for å kunne utarbeide et årsregnskap som ikke inneholder vesentlig feilinformasjon, verken som følge av misligheter eller utilsiktede feil.

Ved utarbeidelsen av årsregnskapet må ledelsen ta standpunkt til selskapets evne til fortsatt drift og opplyse om forhold av betydning for fortsatt drift. Forutsetningen om fortsatt drift skal legges til grunn for årsregnskapet så lenge det ikke er sannsynlig at virksomheten vil bli avviklet.

Revisors oppgaver og plikter ved revisjonen av årsregnskapet

Vårt mål er å oppnå betryggende sikkerhet for at årsregnskapet som helhet ikke inneholder vesentlig feilinformasjon, verken som følge av misligheter eller utilsiktede feil, og å avgi en revisjonsberetning som inneholder vår konklusjon. Betryggende sikkerhet er en høy grad av sikkerhet, men ingen garanti for at en revisjon utført i samsvar med ISA-ene, alltid vil avdekke vesentlig feilinformasjon. Feilinformasjon kan oppstå som følge av misligheter eller utilsiktede feil. Feilinformasjon er å anse som vesentlig dersom den enkeltvis eller samlet med rimelighet kan forventes å påvirke de økonomiske beslutningene som brukerne foretar på grunnlag av årsregnskapet.



For videre beskrivelse av revisors oppgaver og plikter vises det til:
<https://revisorforeningen.no/revisjonsberetninger>

BDO AS

Rune Iversen
statsautorisert revisor
(elektronisk signert)

Penneo Dokumentnøkkel: 7H56Z-EMFKM-FEYK-WPA3F-C7XD6-JY4H



PENNEO

Signaturene i dette dokumentet er juridisk bindende. Dokument signert med "Penneo™ - sikker digital signatur".
De signerende parter sin identitet er registrert, og er listet nedenfor.

"Med min signatur bekrefter jeg alle datoer og innholdet i dette dokument."

Rune Iversen

Partner

På vegne av: BDO AS

Serienummer: 9578-5999-4-1554444

IP: 188.95.xxx.xxx

2023-03-24 11:42:58 UTC



Penneo Dokumentnr/kei: 7H56Z-EMFKM-FEYIK-WPA3F-C7XD6-J14HI

Dokumentet er signert digitalt, med **Penneo.com**. Alle digitale signatur-data i dokumentet er sikret og validert av den datamaskin-utregnede hash-verdien av det opprinnelige dokument. Dokumentet er låst og tids-stemplet med et sertifikat fra en betrodd tredjepart. All kryptografisk bevis er integrert i denne PDF, for fremtidig validering (hvis nødvendig).

Hvordan bekrefter at dette dokumentet er originalen?

Dokumentet er beskyttet av ett Adobe CDS sertifikat. Når du åpner dokumentet i

Adobe Reader, skal du kunne se at dokumentet er sertifisert av **Penneo e-signature service** <penneo@penneo.com>. Dette garanterer at innholdet i dokumentet ikke har blitt endret.

Det er lett å kontrollere de kryptografiske beviser som er lokalisert inne i dokumentet, med Penneo validator - <https://penneo.com/validator>





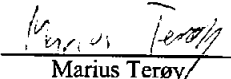
Balanse			
Terøy Maskin AS			
Eiendeler	Note	2022	2021
Anleggsmidler			
Varige driftsmidler			
Maskiner og anlegg	1, 8	2 704 988	1 464 035
Driftsløsøre, inventar o.a. utstyr	1, 8	1 785 167	2 379 765
Sum varige driftsmidler	8	<u>4 490 155</u>	<u>3 843 800</u>
Finansielle driftsmidler			
Investeringer i aksjer og andeler		100	100
Sum finansielle anleggsmidler		<u>100</u>	<u>100</u>
Sum anleggsmidler		<u>4 490 255</u>	<u>3 843 900</u>
Omløpsmidler			
Fordringer			
Kundefordringer	1	502 425	519 156
Andre kortsiktige fordringer	1	21 293	21 052
Sum fordringer		<u>523 718</u>	<u>540 208</u>
Bankinnskudd, kontanter o.l.	1, 5	<u>4 898 446</u>	<u>4 779 412</u>
Sum omløpsmidler		<u>5 422 164</u>	<u>5 319 620</u>
Sum eiendeler		<u>9 912 420</u>	<u>9 163 521</u>

**Balanse**

Terøy Maskin AS

Egenkapital og gjeld	Note	2022	2021
Innskutt egenkapital			
Aksjekapital	3	100 000	100 000
Sum innskutt egenkapital		<u>100 000</u>	<u>100 000</u>
Opptjent egenkapital			
Annen egenkapital	3	8 475 366	7 741 706
Sum opptjent egenkapital		<u>8 475 366</u>	<u>7 741 706</u>
Sum egenkapital		<u>8 575 366</u>	<u>7 841 706</u>
Gjeld			
Avsetning for forpliktelser			
Utsatt skatt	6	297 627	379 585
Sum avsetning for forpliktelser		<u>297 627</u>	<u>379 585</u>
Annen langsiktig gjeld			
Kortsiktig gjeld			
Leverandørgjeld		391 769	317 615
Betalbar skatt	6	288 888	57 128
Skattetrekk og andre trekk		194 643	368 442
Annen kortsiktig gjeld		164 127	199 045
Sum kortsiktig gjeld		<u>1 039 427</u>	<u>942 230</u>
Sum gjeld		<u>1 337 054</u>	<u>1 321 815</u>
Sum gjeld og egenkapital		<u>9 912 420</u>	<u>9 163 521</u>

Florø 31.12.22/23.03.2023
Styret i Terøy Maskin AS

 Tove Endresen Terøy styremedlem	 Thomas Terøy styreleder/daglig leder	 Marius Terøy styremedlem
---	--	--



Resultatregnskap			
Terøy Maskin AS			
Driftsinntekter og driftskostnader	Note	2022	2021
Salgsinntekt	1	6 591 812	7 489 825
Annen driftsinntekt		0	469 502
Sum driftsinntekter		<u>6 591 812</u>	<u>7 959 327</u>
Varekostnad		1 354 892	1 706 231
Lønnskostnad	2	1 830 457	2 255 427
Avskrivning av driftsmidler og immaterielle eiendeler	8	1 080 294	978 747
Annen driftskostnad	2	1 423 158	1 366 237
Sum driftskostnader		<u>5 688 801</u>	<u>6 306 642</u>
Driftsresultat		<u>903 011</u>	<u>1 652 685</u>
Finansinntekter og finanskostnader			
Annen finansinntekt		37 972	3 176
Annen finanskostnad		393	32
Resultat av finansposter		<u>37 579</u>	<u>3 144</u>
Resultat før skattekostnad		940 590	1 655 830
Skattekostnad på resultat	6	206 930	364 592
Resultat		<u>733 660</u>	<u>1 291 238</u>
Årsresultat	7	<u>733 660</u>	<u>1 291 238</u>
Overføringer			
Avsatt til annen egenkapital		733 660	1 291 238
Sum overføringer		<u>733 660</u>	<u>1 291 238</u>



Terøy Maskin AS

980 363 767

Note 1 Regnskapsprinsipper

Årsregnskapet er satt opp i samsvar med regnskapslovens bestemmelser og god regnskapsskikk for små foretak.

Salgsinntekter

Inntektsføring av tjenester skjer i takt med utførelsen.

Klassifisering og vurdering av balanseposter

Omløpsmidler og kortsiktig gjeld omfatter poster som forfaller til betaling innen ett år etter balansedagen, samt poster som knytter seg til varekretsløpet. Øvrige poster er klassifisert som anleggsmiddel/langsiktig gjeld.

Omløpsmidler vurderes til laveste av anskaffelseskost og virkelig verdi. Kortsiktig gjeld balanseføres til nominelt beløp på etableringstidspunktet.

Anleggsmidler vurderes til anskaffelseskost, men nedskrives til virkelig verdi ved verdifall som ikke forventes å være forbigående. Anleggsmidler med begrenset økonomisk levetid avskrives planmessig. Langsiktig gjeld balanseføres til nominelt beløp på etableringstidspunktet.

Fordringer

Andre fordringer er oppført til pålydende.

Varige driftsmidler

Varige driftsmidler balanseføres og avskrives over driftsmidlets forventede økonomiske levetid. Direkte vedlikehold av driftsmidler kostnadsføres løpende under driftskostnader, mens påkostninger eller forbedringer tillegges driftsmidlets kostpris og avskrives i takt med driftsmidlet. Dersom gjenvinnbart beløp av driftsmiddelet er lavere enn balanseført verdi foretas nedskrivning til gjenvinnbart beløp. Gjenvinnbart beløp er det høyeste av netto salgsverdi og verdi i bruk. Verdi i bruk er nåverdien av de fremtidige kontantstrømmene som eiendelen vil generere.

Skatter

Skattekostnaden i resultatregnskapet omfatter både periodens betalbare skatt og endring i utsatt skatt. Utsatt skatt er beregnet med 22 % på grunnlag av de midlertidige forskjeller som eksisterer mellom regnskapsmessige og skattemessige verdier, samt ligningsmessig underskudd til fremføring ved utgangen av regnskapsåret. Skatteøkende og skattereduserende midlertidige forskjeller som reverserer eller kan reversere i samme periode er utlignet og nettoført. Netto utsatt skattefordel balanseføres ikke i tråd med GRS for små foretak.

Note 2 Lønnskostnader, antall ansatte, godtgjørelser, lån til ansatte m

<u>Lønnskostnader</u>	<u>2022</u>	<u>2021</u>
Lønninger	1 593 222	1 944 874
Arbeidsgiveravgift	175 433	217 015
Pensjonskostnader	61 803	93 538
Andre ytelser	0	0
Sum	1 830 457	2 255 427

Gjennomsnittlig antall årsverk sysselsatt i regnskapsåret

	2	3
--	---	---



Terøy Maskin AS

980 363 767

Note 3 Antall aksjer, aksjeeiere m.m

Aksjekapital	Antall	Pålydende	Balanseført
Ordinære aksjer	100	1 000	100 000

Aksjonærer:		Antall aksjer	Eierandel
Thomas Terøy	Daglig leder/styreleder	49	49 %
Marius Terøy	Styremedlem	29	29 %
Tove Terøy	Styremedlem	13	13 %
Linn Therese Terøy		9	9 %
Sum		100	100 %

Selskapet har en aksjeklasse og alle aksjer har lik stemmerett.

Note 4 Fordringer og gjeld

	2022	2021
Fordringer med forfall senere enn ett år	0	0
Langsiktig gjeld med forfall etter 5 år	0	0

Selskapet har garantibeløp på kr 75 000,- pr.31.12.22

Note 5 Bankinnskudd

	2022	2021
Bundne skattetrekksmidler	85 895	123 429



Terøy Maskin AS

980 363 767

Note 6 Skatt

Årets skattekostnad	2022	2021
Resultatført skatt på ordinært resultat:		
Betalbar skatt	288 888	57 128
Endring i utsatt skatt	-81 958	307 464
Skattekostnad ordinært resultat	206 930	364 592
Skattepliktig inntekt:		
Resultat før skatt	940 590	1 655 830
Permanente forskjeller	0	1 408
Endring i midlertidige forskjeller	372 539	-219 391
Anvendelse av fremførbart underskudd	0	-1 178 175
Skattepliktig inntekt	1 313 129	259 672
Betalbar skatt i balansen:		
Betalbar skatt på årets resultat	288 888	57 128
Sum betalbar skatt i balansen	288 888	57 128

Skatteeffekten av midlertidige forskjeller som har gitt opphav til utsatt skatt og utsatte skattefordeler, spesifisert på typer av midlertidige forskjeller

	2022	2021	Endring
Varige driftsmidler	1 352 849	1 567 289	214 440
Fordringer	0	158 099	158 099
Sum	1 352 849	1 725 388	372 539
Grunnlag for utsatt skatt	1 352 849	1 725 388	372 539
Utsatt skatt (22 %)	297 627	379 585	81 959

Note 7 Egenkapital

	Aksjekapital	Annen egenkapital	Sum egenkapital
Pr. 01.01.	100 000	7 741 706	7 841 706
Årets resultat		733 660	733 660
Pr 31.12.	100 000	8 475 366	8 575 366



Terøy Maskin AS

980 363 767

Note 8 Anleggsmidler

	Materielle Eiendeler	Sum
Anskaffelseskost pr. 01.01.22	10 806 751	10 806 751
+ Tilgang kjøpte driftsmidler	1 726 649	1 726 649
= Anskaffelseskost 31.12.22	12 533 400	12 533 400
Akkumulerte avskrivninger 31.12.22	8 043 245	8 043 245
= Bokført verdi 31.12.22	4 490 155	4 490 155
Årets ordinære avskrivninger	1 080 294	1 080 294
Økonomisk levetid	0-10 år	