



## ÅRSREGNSKAPET FOR REGNSKAPSÅRET 2024 - GENERELL INFORMASJON

### Enheten

Organisasjonsnummer: 920 208 177  
Organisasjonsform: Aksjeselskap  
Foretaksnavn: GREEN TRANSITION HOLDING AS  
Forretningsadresse: Strandveien 15  
1366 LYSAKER

### Regnskapsår

Årsregnskapets periode: 01.01.2024 - 31.12.2024

### Konsern

Morselskap i konsern: Ja  
Konsernregnskap lagt ved: Nei

### Regnskapsregler

Regler for små foretak benyttet: Ja  
Benyttet ved utarbeidelsen av årsregnskapet til selskapet: Regnskapslovens alminnelige regler

### Årsregnskapet fastsatt av kompetent organ

Bekreftet av representant for selskapet: Eirik Flatebø  
Dato for fastsettelse av årsregnskapet: 26.06.2025

### Grunnlag for avgivelse

År 2024: Årsregnskapet er elektronisk innlevert  
År 2023: Tall er hentet fra elektronisk innlevert årsregnskap fra 2024

*Det er ikke krav til at årsregnskapet m.v. som sendes til Regnskapsregisteret er undertegnet. Kontrollen på at dette er utført ligger hos revisor/enhetens øverste organ. Sikkerheten ivaretas ved at innsender har rolle/rettighet for innsending av årsregnskapet via Altinn, og ved at det bekreftes at årsregnskapet er fastsatt av kompetent organ.*

Brønnøysundregistrene, 01.07.2025



## Resultatregnskap

Beløp i: NOK	Note	2024	2023
<b>RESULTATREGNSKAP</b>			
<b>Inntekter</b>			
Salgsinntekt		4 371 497	458 532
Annen driftsinntekt		-176 009	177 547
<b>Sum inntekter</b>		<b>4 195 488</b>	<b>636 079</b>
<b>Kostnader</b>			
Varekostnad		108 114	7 313 971
Lønnskostnad	1	9 000 287	17 518 443
Annen driftskostnad		4 708 238	8 860 158
<b>Sum kostnader</b>		<b>13 816 639</b>	<b>33 692 573</b>
<b>Driftsresultat</b>		<b>-9 621 151</b>	<b>-33 056 493</b>
<b>Finansinntekter og finanskostnader</b>			
Inntekt på investering i datterselskap		561 224	617
Annen renteinntekt		516 974	436 430
Annen finansinntekt		504 189	7 989
<b>Sum finansinntekter</b>		<b>1 582 387</b>	<b>445 035</b>
Nedskrivning av andre finansielle anleggsmidler		19 265 585	5 407 120
Annen rentekostnad		3 213 973	665 753
Annen finanskostnad		13 903 437	41 216
<b>Sum finanskostnader</b>		<b>36 382 995</b>	<b>6 114 089</b>
<b>Netto finans</b>		<b>-34 800 608</b>	<b>-5 669 054</b>
<b>Resultat før skattekostnad</b>		<b>-44 421 760</b>	<b>-38 725 547</b>
Skattekostnad på resultat	7		
<b>Årsresultat</b>	2	<b>-44 421 760</b>	<b>-38 725 547</b>
<b>Årsresultat etter minoritetsinteresser</b>		<b>-44 421 760</b>	<b>-38 725 547</b>
<b>Totalresultat</b>		<b>-44 421 760</b>	<b>-38 725 547</b>



## Resultatregnskap

<b>Beløp i: NOK</b>	<b>Note</b>	<b>2024</b>	<b>2023</b>
<b>Overføringer og disponeringer</b>			
Udekket tap		-44 421 760	-38 725 547
<b>Sum overføringer og disponeringer</b>		<b>-44 421 760</b>	<b>-38 725 547</b>



## Balanse

Beløp i: NOK	Note	2024	2023
<b>BALANSE - EIENDELER</b>			
<b>Anleggsmidler</b>			
<b>Immaterielle eiendeler</b>			
Utsatt skattefordel	7		
<b>Varige driftsmidler</b>			
Tomter, bygninger o.a. fast eiendom	3	5 331 342	5 331 342
<b>Sum varige driftsmidler</b>		<b>5 331 342</b>	<b>5 331 342</b>
<b>Finansielle anleggsmidler</b>			
Investering i datterselskap	4		
Investering i annet foretak i samme konsern	4	97 457 039	112 550 568
Lån til foretak i samme konsern	5	25 819 586	4 314 429
Investeringer i tilknyttet selskap	4	2 000 000	6 383 992
Investeringer i aksjer og andeler	4	1 337 000	
Andre langsiktige fordringer	3	1 472 909	1 400 325
<b>Sum finansielle anleggsmidler</b>		<b>128 086 533</b>	<b>124 649 314</b>
<b>Sum anleggsmidler</b>		<b>133 417 875</b>	<b>129 980 656</b>
<b>Omløpsmidler</b>			
<b>Varer</b>			
<b>Fordringer</b>			
Kundefordringer	5	480 838	3 324 169
Andre kortsiktige fordringer	3, 5	495 545	1 504 320
<b>Sum fordringer</b>	3, 5	<b>976 384</b>	<b>4 828 489</b>
<b>Investeringer</b>			
Aksjer og andeler i foretak i samme konsern	4		
<b>Bankinnskudd, kontanter og lignende</b>			
Bankinnskudd, kontanter o.l.		7 144 594	4 168 610
<b>Sum bankinnskudd, kontanter og lignende</b>		<b>7 144 594</b>	<b>4 168 610</b>
<b>Sum omløpsmidler</b>		<b>8 120 978</b>	<b>8 997 098</b>



### Balanse

Beløp i: NOK	Note	2024	2023
<b>SUM EIENDELER</b>		<b>141 538 853</b>	<b>138 977 754</b>
<b>BALANSE - EGENKAPITAL OG GJELD</b>			
<b>Egenkapital</b>			
<b>Innskutt egenkapital</b>			
Aksjekapital	6	168 158	159 556
Beholdning av egne aksjer		-140	-140
Overkurs		71 604 152	99 759 089
Annen innskutt egenkapital		4 389 427	4 389 427
<b>Sum innskutt egenkapital</b>		<b>76 161 597</b>	<b>104 307 932</b>
<b>Opptjent egenkapital</b>			
Annen egenkapital		4 333 474	4 333 474
<b>Sum opptjent egenkapital</b>		<b>4 333 474</b>	<b>4 333 474</b>
<b>Sum egenkapital</b>	2	<b>80 495 071</b>	<b>108 641 406</b>
<b>Gjeld</b>			
<b>Langsiktig gjeld</b>			
Utsatt skatt	7		
<b>Annen langsiktig gjeld</b>			
Gjeld til kredittinstitusjoner	3, 5	3 502 000	3 700 000
Langsiktig konserngjeld	3, 5		
<b>Sum annen langsiktig gjeld</b>		<b>3 502 000</b>	<b>3 700 000</b>
<b>Sum langsiktig gjeld</b>		<b>3 502 000</b>	<b>3 700 000</b>
<b>Kortsiktig gjeld</b>			
Leverandørgjeld	5	117 766	357 525
Betalbar skatt	7		
Skyldig offentlige avgifter		524 113	500 056
Annen kortsiktig gjeld	5	56 899 903	25 778 768
<b>Sum kortsiktig gjeld</b>	5	<b>57 541 783</b>	<b>26 636 349</b>
<b>Sum gjeld</b>		<b>61 043 783</b>	<b>30 336 349</b>



## Balanse

<b>Beløp i: NOK</b>	<b>Note</b>	<b>2024</b>	<b>2023</b>
<b>SUM EGENKAPITAL OG GJELD</b>		<b>141 538 853</b>	<b>138 977 754</b>



## Brønnøysundregistrene

### ÅRSREGNSKAP FOR REGNSKAPSÅRET 2024 - GENERELL INFORMASJON

Journalnummer: 2025 589493

#### Enheten

Organisasjonsnummer: 920 208 177  
Organisasjonsform: Aksjeselskap  
Foretaksnavn: GREEN TRANSITION HOLDING AS  
Forretningsadresse: Strandveien 15  
1366 LYSAKER

#### Regnskapsår

Årsregnskapets periode: 01.01.2024 - 31.12.2024

#### Konsern

Morselskap i konsern: Ja  
Konsernregnskap lagt ved: Nei

#### Regnskapsregler

Regler for små foretak benyttet: Ja  
Benyttet ved utarbeidelsen av  
årsregnskapet til selskapet: Regnskapslovens alminnelige regler

#### Årsregnskapet fastsatt av kompetent organ

Bekreftet av representant for selskapet: Eirik Flatebø  
Dato for fastsettelse av årsregnskapet: 26.06.2025

#### Revisjon

Årsregnskapet er utarbeidet av ekstern  
autorisert regnskapsfører: Ja  
Ekstern autorisert regnskapsfører har i  
løpet av regnskapsåret bistått ved den  
løpende regnskapsføringen eller utført  
andre tjenester for selskapet enn å  
utarbeide årsregnskapet: Ja

#### Grunnlag for avgivelse

År 2024: Årsregnskap er elektronisk innlevert.  
År 2023: Tall er hentet fra elektronisk innlevert årsregnskap fra 2024.

*Det er ikke krav til at årsregnskapet m.v. som sendes til Regnskapsregisteret er undertegnet. Kontrollen på at dette er utført ligger hos revisor/enhetens øverste organ. Sikkerheten ivaretas ved at innsender har rolle/rettighet for innsending av årsregnskapet via Altinn, og ved at det bekreftes at årsregnskapet er fastsatt av kompetent organ.*

Brønnøysundregistrene, 30.06.2025

---

Brønnøysundregistrene  
Postadresse: Postboks 900, 8910 Brønnøysund  
Telefon: 75 00 75 00  
E-post: firmapost@brreg.no Internett: www.brreg.no  
Organisasjonsnummer: 974 760 673



Organisasjonsnr: 920 208 177  
GREEN TRANSITION HOLDING AS

## RESULTATREGNSKAP

<b>Beløp i: NOK</b>	<b>Note</b>	<b>2024</b>	<b>2023</b>
<b>RESULTATREGNSKAP</b>			
<b>Inntekter</b>			
Salgsinntekt		4 371 497	458 532
Annen driftsinntekt		-176 009	177 547
<b>Sum inntekter</b>		<b>4 195 488</b>	<b>636 079</b>
<b>Kostnader</b>			
Varekostnad		108 114	7 313 971
Lønnskostnad	1	9 000 287	17 518 443
Annen driftskostnad		4 708 238	8 860 158
<b>Sum kostnader</b>		<b>13 816 639</b>	<b>33 692 573</b>
<b>Driftsresultat</b>		<b>-9 621 151</b>	<b>-33 056 493</b>
<b>Finansinntekter og finanskostnader</b>			
Inntekt på investering i datterselskap		561 224	617
Annen renteinntekt		516 974	436 430
Annen finansinntekt		504 189	7 989
<b>Sum finansinntekter</b>		<b>1 582 387</b>	<b>445 035</b>
Nedskrivning av andre finansielle anleggsmidler		19 265 585	5 407 120
Annen rentekostnad		3 213 973	665 753
Annen finanskostnad		13 903 437	41 216
<b>Sum finanskostnader</b>		<b>36 382 995</b>	<b>6 114 089</b>
<b>Netto finans</b>		<b>-34 800 608</b>	<b>-5 669 054</b>
<b>Resultat før skattekostnad</b>		<b>-44 421 760</b>	<b>-38 725 547</b>
Skattekostnad på resultat	7		
<b>Årsresultat</b>	2	<b>-44 421 760</b>	<b>-38 725 547</b>
<b>Årsresultat etter minoritetsinteresser</b>		<b>-44 421 760</b>	<b>-38 725 547</b>
<b>Totalresultat</b>		<b>-44 421 760</b>	<b>-38 725 547</b>
<b>Overføringer og disponeringer</b>			
Udekket tap		-44 421 760	-38 725 547
<b>Sum overføringer og disponeringer</b>		<b>-44 421 760</b>	<b>-38 725 547</b>



Organisasjonsnr: 920 208 177  
GREEN TRANSITION HOLDING AS

## BALANSE

Beløp i: NOK	Note	2024	2023
<b>BALANSE - EIENDELER</b>			
<b>Anleggsmidler</b>			
<b>Immaterielle eiendeler</b>			
Utsatt skattefordel	7		
<b>Varige driftsmidler</b>			
Tomter, bygninger o.a. fast eiendom	3	5 331 342	5 331 342
<b>Sum varige driftsmidler</b>		<b>5 331 342</b>	<b>5 331 342</b>
<b>Finansielle anleggsmidler</b>			
Investering i datterselskap	4		
Investering i annet foretak i samme konsern	4	97 457 039	112 550 568
Lån til foretak i samme konsern	5	25 819 586	4 314 429
Investeringer i tilknyttet selskap	4	2 000 000	6 383 992
Investeringer i aksjer og andeler	4	1 337 000	
Andre langsiktige fordringer	3	1 472 909	1 400 325
<b>Sum finansielle anleggsmidler</b>		<b>128 086 533</b>	<b>124 649 314</b>
<b>Sum anleggsmidler</b>		<b>133 417 875</b>	<b>129 980 656</b>
<b>Omløpsmidler</b>			
<b>Varer</b>			
<b>Fordringer</b>			
Kundefordringer	5	480 838	3 324 169
Andre kortsiktige fordringer	3, 5	495 545	1 504 320
<b>Sum fordringer</b>	<b>3, 5</b>	<b>976 384</b>	<b>4 828 489</b>
<b>Investeringer</b>			
Aksjer og andeler i foretak i samme konsern	4		
<b>Bankinnskudd, kontanter og lignende</b>			
Bankinnskudd, kontanter o. l.		7 144 594	4 168 610
<b>Sum bankinnskudd, kontanter og lignende</b>		<b>7 144 594</b>	<b>4 168 610</b>
<b>Sum omløpsmidler</b>		<b>8 120 978</b>	<b>8 997 098</b>



<b>SUM EIENDELER</b>		<b>141 538 853</b>	<b>138 977 754</b>
<b>BALANSE - EGENKAPITAL OG GJELD</b>			
<b>Egenkapital</b>			
<b>Innskutt egenkapital</b>			
Aksjekapital	6	168 158	159 556
Beholdning av egne aksjer		-140	-140
Overkurs		71 604 152	99 759 089
Annen innskutt egenkapital		4 389 427	4 389 427
<b>Sum innskutt egenkapital</b>		<b>76 161 597</b>	<b>104 307 932</b>
<b>Opptjent egenkapital</b>			
Annen egenkapital		4 333 474	4 333 474
<b>Sum opptjent egenkapital</b>		<b>4 333 474</b>	<b>4 333 474</b>
<b>Sum egenkapital</b>	<b>2</b>	<b>80 495 071</b>	<b>108 641 406</b>
<b>Gjeld</b>			
<b>Langsiktig gjeld</b>			
Utsatt skatt	7		
<b>Annen langsiktig gjeld</b>			
Gjeld til			
kredittinstitusjoner	3, 5	3 502 000	3 700 000
Langsiktig konserngjeld	3, 5		
<b>Sum annen langsiktig gjeld</b>		<b>3 502 000</b>	<b>3 700 000</b>
<b>Sum langsiktig gjeld</b>		<b>3 502 000</b>	<b>3 700 000</b>
<b>Kortsiktig gjeld</b>			
Leverandørgjeld	5	117 766	357 525
Betalbar skatt	7		
Skyldig offentlige avgifter		524 113	500 056
Annen kortsiktig gjeld	5	56 899 903	25 778 768
<b>Sum kortsiktig gjeld</b>	<b>5</b>	<b>57 541 783</b>	<b>26 636 349</b>
<b>Sum gjeld</b>		<b>61 043 783</b>	<b>30 336 349</b>
<b>SUM EGENKAPITAL OG GJELD</b>		<b>141 538 853</b>	<b>138 977 754</b>



Organisasjonsnr: 920 208 177  
GREEN TRANSITION HOLDING AS

NOTEOPPLYSNINGER - SELSKAP - alle poster oppgitt i hele tall

## Note

Antall årsverk i regnskapsåret  
7.00

Sum Beløp

Balanseført verdi 31.12. Varige driftsmidler Immaterielle eiend.

## Konsernregnskap

Morselskapet sitt navn

Forretningskontor for morselskapet

## Begrunnelse for at datterselskap er utelatt fra konsolideringen

Samlet beløp - tilknyttet selskap Årets Fjorårets

Samlet beløp - foretak i samme konsern Årets Fjorårets

Samlet beløp - foretak i samme konsern Årets Fjorårets

Samlet beløp - felles kontrollert virksomhet Årets Fjorårets

Pantstillelse Beløp

Beholdning av egne aksjer Antall Pålydende Andel av aksjek.



# Årsregnskap 2024 Green Transition Holding AS

Resultatregnskap  
Balanse  
Noter til regnskapet



Org.nr.: 920 208 177



## RESULTATREGNSKAP

### GREEN TRANSITION HOLDING AS

DRIFTSINNEKTER OG DRIFTSKOSTNADER	Note	2024	2023
Salgsinntekt		4 371 497	458 532
Annen driftsinntekt		-176 009	177 547
<b>Sum driftsinntekter</b>		<b>4 195 488</b>	<b>636 079</b>
Varekostnad		108 114	7 313 971
Lønnskostnad	1	9 000 287	17 518 443
Annen driftskostnad		4 708 238	8 860 158
<b>Sum driftskostnader</b>		<b>13 816 639</b>	<b>33 692 573</b>
<b>Driftsresultat</b>		<b>-9 621 151</b>	<b>-33 056 493</b>
<b>FINANSINNEKTER OG FINANSKOSTNADER</b>			
Inntekt på investering i datterselskap		561 224	617
Annen renteinntekt		516 974	436 430
Annen finansinntekt		504 189	7 989
Nedskrivning av andre finansielle anleggsmidler		19 265 585	5 407 120
Annen rentekostnad		3 213 973	665 753
Annen finanskostnad		13 903 437	41 216
<b>Resultat av finansposter</b>		<b>-34 800 608</b>	<b>-5 669 054</b>
Resultat før skattekostnad		-44 421 760	-38 725 547
<b>Årsresultat</b>	2	<b>-44 421 760</b>	<b>-38 725 547</b>
<b>OVERFØRINGER</b>			
Overført til udekket tap		44 421 760	38 725 547
<b>Sum overføringer</b>		<b>-44 421 760</b>	<b>-38 725 547</b>



### BALANSE

#### GREEN TRANSITION HOLDING AS

EIENDELER	Note	2024	2023
<b>ANLEGGSMIDLER</b>			
<b>IMMATERIELLE EIENDELER</b>			
<b>VARIGE DRIFTSMIDLER</b>			
Tomter, bygninger o.a. fast eiendom	3	5 331 342	5 331 342
<b>Sum varige driftsmidler</b>		<b>5 331 342</b>	<b>5 331 342</b>
<b>FINANSIELLE ANLEGGSMIDLER</b>			
Investeringer i annet foretak i samme konsern	4	97 457 039	112 550 568
Lån til foretak i samme konsern	5	25 819 586	4 314 429
Investeringer i tilknyttet selskap	4	2 000 000	6 383 992
Investeringer i aksjer og andeler	4	1 337 000	0
Andre langsiktige fordringer	3	1 472 909	1 400 325
<b>Sum finansielle anleggsmidler</b>		<b>128 086 533</b>	<b>124 649 314</b>
<b>Sum anleggsmidler</b>		<b>133 417 875</b>	<b>129 980 656</b>
<b>OMLØPSMIDLER</b>			
<b>FORDRINGER</b>			
Kundefordringer	5	480 838	3 324 169
Andre kortsiktige fordringer	3, 5	495 545	1 504 320
<b>Sum fordringer</b>	<b>3, 5</b>	<b>976 384</b>	<b>4 828 489</b>
<b>INVESTERINGER</b>			
Bankinnskudd, kontanter o.l.		7 144 594	4 168 610
<b>Sum omløpsmidler</b>		<b>8 120 978</b>	<b>8 997 098</b>
<b>Sum eiendeler</b>		<b>141 538 853</b>	<b>138 977 754</b>



### BALANSE

#### GREEN TRANSITION HOLDING AS

EGENKAPITAL OG GJELD	Note	2024	2023
<strong>EGENKAPITAL</strong>			
<strong>INNSKUTT EGENKAPITAL</strong>			
Aksjekapital	6	168 158	159 556
Egne aksjer		-140	-140
Overkurs		71 604 152	99 759 089
Annen innskutt egenkapital		4 389 427	4 389 427
<strong>Sum innskutt egenkapital</strong>		<strong>76 161 597</strong>	<strong>104 307 932</strong>
<strong>OPPTJENT EGENKAPITAL</strong>			
Annen egenkapital		4 333 474	4 333 474
<strong>Sum opptjent egenkapital</strong>		<strong>4 333 474</strong>	<strong>4 333 474</strong>
<strong>Sum egenkapital</strong>	<strong>2</strong>	<strong>80 495 071</strong>	<strong>108 641 406</strong>
<strong>GJELD</strong>			
<strong>AVSETNING FOR FORPLIKTELSER</strong>			
<strong>ANNEN LANGSIKTIG GJELD</strong>			
Gjeld til kredittinstitusjoner	3, 5	3 502 000	3 700 000
<strong>Sum annen langsiktig gjeld</strong>		<strong>3 502 000</strong>	<strong>3 700 000</strong>
<strong>KORTSIKTIG GJELD</strong>			
Leverandørgjeld	5	117 766	357 525
Skyldig offentlige avgifter		524 113	500 056
Annen kortsiktig gjeld	5	56 899 903	25 778 768
<strong>Sum kortsiktig gjeld</strong>	<strong>5</strong>	<strong>57 541 783</strong>	<strong>26 636 349</strong>
<strong>Sum gjeld</strong>		<strong>61 043 783</strong>	<strong>30 336 349</strong>
<strong>Sum egenkapital og gjeld</strong>		<strong>141 538 853</strong>	<strong>138 977 754</strong>

17.06.2025

Styret i Green Transition Holding AS

\_\_\_\_\_  
Eirik Flatebø  
styreleder

\_\_\_\_\_  
Petter Dragesund  
styremedlem

\_\_\_\_\_  
Dag Schjerven  
styremedlem

\_\_\_\_\_  
Wan Suen Lam  
styremedlem



## Regnskapsprinsipper

Årsregnskapet er satt opp i samsvar med regnskapsloven og NRS 8 - God regnskapsskikk for små foretak.

## DRIFTSINNETEKTER

Inntektsføring ved salg av varer skjer på leveringstidspunktet. Tjenester inntektsføres etter hvert som de leveres.

## SKATT

Skattekostnaden i resultatregnskapet omfatter både periodens betalbare skatt og endring i utsatt skatt. Utsatt skatt er beregnet med 22 % på grunnlag av de midlertidige forskjeller som eksisterer mellom regnskapsmessige og skattemessige verdier, samt ligningsmessig underskudd til fremføring ved utgangen av regnskapsåret. Skatteøkende og skattereduserende midlertidige forskjeller som reverserer eller kan reverseres i samme periode er utlignet og nettoført.

## KLASSIFISERING OG VURDERING AV ANLEGGSMIDLER

Anleggsmidler omfatter eiendeler bestemt til varig eie og bruk. Anleggsmidler er vurdert til anskaffelseskost. Varige driftsmidler balanseføres og avskrives over driftsmidlets økonomiske levetid. Avskrivningsperioden for fast eiendom anskaffet etter 2009 er dekomponert i en del som gjelder råbygget og en del som gjelder faste tekniske installasjoner. Varige driftsmidler nedskrives til gjenvinnbart beløp ved verdifall som forventes ikke å være forbigående. Gjenvinnbart beløp er det høyeste av netto salgsverdi og verdi i bruk. Verdi i bruk er nåverdi av fremtidige kontantstrømmer knyttet til eiendelen. Nedskrivningen reverseres når grunnlaget for nedskrivningen ikke lenger er til stede.

## KLASSIFISERING OG VURDERING AV OMLØPSMIDLER

Omløpsmidler og kortsiktig gjeld omfatter normalt poster som forfaller til betaling innen ett år etter balansedagen, samt poster som knytter seg til varekretsløpet. Omløpsmidler vurderes til laveste verdi av anskaffelseskost og virkelig verdi.

## AKSJER I DATTERSELSKAP

Datterselskap vurderes etter kostmetoden i selskapsregnskapet. Investeringen er vurdert til anskaffelseskost for aksjene med mindre nedskrivning har vært nødvendig. Det er foretatt nedskrivning til virkelig verdi når verdifall skyldes årsaker som ikke kan forventes å være forbigående og det må anses nødvendig etter god regnskapsskikk. Nedskrivninger er reversert når grunnlaget for nedskrivning ikke lenger er til stede.

Utbytte, konsernbidrag og andre utdelinger fra datterselskap er inntektsført samme år som det er avsatt i givers regnskap. Overstiger utbytte / konsernbidraget andelen av opptjent resultat etter anskaffelsestidspunktet, representerer den overskytende del tilbakebetaling av investert kapital, og utdelingene er fratrukket investeringens verdi i balansen til morselskapet.

## FORDRINGER

Kundefordringer og andre fordringer oppføres til pålydende etter fradrag for avsetning til forventet tap. Avsetning til tap gjøres på grunnlag av en individuell vurdering av de enkelte fordringene.



## Note 1 Lønnskostnader og antall årsverk

### LØNNSKOSTNADER

	2024	2023
Lønninger	6 720 708	13 476 426
Arbeidsgiveravgift	1 208 226	2 354 589
Andre ytelser	1 071 353	1 687 428
<b>Sum</b>	<b>9 000 287</b>	<b>17 518 443</b>

Selskapet har i 2024 sysselsatt 5 årsverk.

## Note 2 Egenkapital

	Aksjekapital	Egne aksjer	Overkurs	Annen innskutt egenkapital	Annen egenkapital	Sum egenkapital
Pr. 31.12.2023	159 556	-140	99 759 089	4 389 427	4 333 474	108 641 406
Gjeldskonvertering 24.04	6 000		11 994 000			12 000 000
Kontantinnskudd 14.06	1 977		3 952 283			3 954 260
Kontantinnskudd 24.06	625		1 249 375			1 250 000
Rente			-412 708			-412 708
Emisjonskostnader			-516 127			-516 127
Årets resultat			-44 421 760			-44 421 760
<b>Pr 31.12.2024</b>	<b>168 158</b>	<b>-140</b>	<b>71 604 153</b>	<b>4 389 427</b>	<b>4 333 474</b>	<b>80 495 071</b>

## Note 3 Fordringer og gjeld

Gjeld som er sikret ved pant utgjør kr. 3 502 000. Balansført verdi av de pansatte eiendelene utgjør kr. 5 331 342.

## Note 4 Datterselskap, tilknyttet selskap m.v.

DS/FKV/TS	Kontor-kommune	Eierandel	Resultat 2024	Egenkapital pr 31.12	Bokført verdi pr 31.12
Pipeotech	Risør	100%	-5 215 540	4 881 695	40 000 000
Carbon Circle Holding AS	Bærum	74%	-21 512 459	-982 934	20 780 008
Varme Energy AS	Oslo	100%	-11 893 449	2 460 473	19 930 000
Bio Holding AS	Oslo	100%	-10 443	8 455	50 000
Aitos Gasification Technology AS	Oslo	100%	-321 457	3 115 955	16 697 031
Moland Biovarme AS	Risør	37,41%	238 000	4 414 000	2 000 000
<b>Sum</b>			<b>-38 715 348</b>	<b>13 897 644</b>	<b>99 457 039</b>



## Note 5 Mellomværende med selskap i samme konsern

	2024
<b>Fordringer</b>	
Lån til Pipeotech AS	7 284 024
Lån til Carbon Circle Holding AS	8 329 578
Lån til Varme Energy AS	10 205 937
Lån til Aitos Gasification Technology AS	47
<b>Sum</b>	<b>25 819 586</b>
<b>Gjeld</b>	
<b>Sum</b>	<b>0</b>

## Note 6 Aksjekapital, aksjonærer m.v.

Aksjekapitalen i Green Transition Holding AS pr. 31.12 består av:

	Antall	Pålydende	Balanseført
Ordinære aksjer	16 815 831	0,01	168 158
<b>Sum</b>	<b>16 815 831</b>	<b>0</b>	<b>168 158</b>

Alle aksjene gir samme rettigheter i selskapet.

Green Transition Holding AS hadde 136 aksjonærer pr. 31.12.2024.

Oversikt over de 10 største aksjonærene pr. 31.12.2024:

	Ordinære	Eierandel
TOR ARNE HAUGE AS	3 029 756	18 %
PIMA AS	1 654 443	10 %
Ponderus Invest AB	1 625 709	10 %
Carnegie Investment Bank AB	1 595 547	9 %
HOLSTEN INVEST AS	971 003	6 %
DRAGESUND INVEST AS	911 090	5 %
CRESSIDA AS	775 000	5 %
KRISTIANRO AS	527 063	3 %
TUCAN HOLDING AS	395 154	3 %
J & A FOKKENS CONSULTING AS	321 334	2 %
<b>Sum</b>	<b>11 806 099</b>	<b>71 %</b>
Øvrige (eierandel < 2 %)	4 989 732	30 %
<b>Totalt</b>	<b>16 795 831</b>	<b>100 %</b>



## Note 7 Skatt

<b>Årets skattekostnad</b>	<b>2024</b>	<b>2023</b>
Resultatført skatt på ordinært resultat:		
Betalbar skatt	0	0
Endring i utsatt skattefordel	0	0
<b>Skattekostnad ordinært resultat</b>	<b>0</b>	<b>0</b>
Skattepliktig inntekt:		
Resultat før skatt	-44 421 760	-38 725 547
Permanente forskjeller	31 244 637	5 130 080
Endring i midlertidige forskjeller	1 000 000	0
<b>Skattepliktig inntekt</b>	<b>-12 177 122</b>	<b>-33 595 467</b>
Betalbar skatt i balansen:		
Betalbar skatt på årets resultat	0	0
<b>Sum betalbar skatt i balansen</b>	<b>0</b>	<b>0</b>

Skatteeffekten av midlertidige forskjeller og underskudd til fremføring som har gitt opphav til utsatt skatt og utsatte skattefordeler, spesifisert på typer av midlertidige forskjeller

	<b>2024</b>	<b>2023</b>	<b>Endring</b>
Varige driftsmidler	5 331 342	5 331 342	0
Avsetninger mv	-1 000 000	0	1 000 000
<b>Sum</b>	<b>4 331 342</b>	<b>5 331 342</b>	<b>1 000 000</b>
Akkumulert fremførbart underskudd	-96 736 351	-84 559 229	12 177 122
Inngår ikke i beregningen av utsatt skatt	92 405 009	79 227 887	-13 177 122
<b>Utsatt skattefordel (22 %)</b>	<b>0</b>	<b>0</b>	<b>0</b>

I henhold til God regnskapsskikk for små foretak balanseføres ikke utsatt skattefordel.



Revisjon Sør AS  
Henrik Wergelands gate 27  
4612 Kristiansand  
TLF 38 12 38 80

www.revisjonsor.no  
post@revisjonsor.no

Org. nr. 943 708 428 MVA  
Foretaksregisteret

Godkjent revisjonsselskap  
Autorisert regnskapsførerselskap  
Medlem av Den norske Revisorforening

## UAVHENGIG REVISORS BERETNING

Til generalforsamlingen i Green Transition Holding AS

### Uttalelse om revisjonen av årsregnskapet

#### Konklusjon

Vi har revidert årsregnskapet for Green Transition Holding AS som viser et underskudd på kr 44 421 760. Årsregnskapet består av balanse per 31. desember 2024, resultatregnskap for regnskapsåret avsluttet per denne datoen og noter til årsregnskapet, herunder et sammendrag av viktige regnskapsprinsipper.

#### Etter vår mening

- oppfyller årsregnskapet gjeldende lovkrav, og
- gir årsregnskapet et rettviseende bilde av selskapets finansielle stilling per 31. desember 2024 og av dets resultater for regnskapsåret avsluttet per denne datoen i samsvar med regnskapslovens regler og god regnskapsskikk i Norge.

#### Grunnlag for konklusjonen

Vi har gjennomført revisjonen i samsvar med International Standards on Auditing (ISA-ene). Våre oppgaver og plikter i henhold til disse standardene er beskrevet nedenfor under Revisors oppgaver og plikter ved revisjonen av årsregnskapet. Vi er uavhengige av selskapet i samsvar med kravene i relevante lover og forskrifter i Norge og International Code of Ethics for Professional Accountants (inkludert internasjonale uavhengighetsstandarder) utstedt av International Ethics Standards Board for Accountants (IESBA-reglene), og vi har overholdt våre øvrige etiske forpliktelser i samsvar med disse kravene. Innhentet revisjonsbevis er etter vår vurdering tilstrekkelig og hensiktsmessig som grunnlag for vår konklusjon.

#### Styret og daglig leders ansvar for årsregnskapet

Styret og daglig leder (ledelsen) er ansvarlig for å utarbeide årsregnskapet og for at det gir et rettviseende bilde i samsvar med regnskapslovens regler og god regnskapsskikk i Norge. Ledelsen er også ansvarlig for slik intern kontroll som den finner nødvendig for å kunne utarbeide et årsregnskap som ikke inneholder vesentlig feilinformasjon, verken som følge av misligheter eller utilsiktede feil.

Ved utarbeidelsen av årsregnskapet må ledelsen ta standpunkt til selskapets evne til fortsatt drift og opplyse om forhold av betydning for fortsatt drift. Forutsetningen om fortsatt drift skal legges til grunn for årsregnskapet så lenge det ikke er sannsynlig at virksomheten vil bli avviklet.



Uavhengig revisors beretning for 2024 for Green Transition Holding AS


---

## *Revisors oppgaver og plikter ved revisjonen av årsregnskapet*

Vårt mål er å oppnå betryggende sikkerhet for at årsregnskapet som helhet ikke inneholder vesentlig feilinformasjon, verken som følge av misligheter eller utilsiktede feil, og å avgi en revisjonsberetning som inneholder vår konklusjon. Betryggende sikkerhet er en høy grad av sikkerhet, men ingen garanti for at en revisjon utført i samsvar med ISA-ene, alltid vil avdekke vesentlig feilinformasjon. Feilinformasjon kan oppstå som følge av misligheter eller utilsiktede feil. Feilinformasjon er å anse som vesentlig dersom den enkeltvis eller samlet med rimelighet kan forventes å påvirke de økonomiske beslutningene som brukerne foretar på grunnlag av årsregnskapet.

For revisors oppgaver og plikter se: <https://revisorforeningen.no/revisjonsberetninger>

Risør, 17. juni 2025  
Revisjon Sør AS

  
Eirik Andre Lynghaug  
Statsautorisert revisor



# Årsregnskap 2024 Green Transition Holding AS

Resultatregnskap  
Balanse  
Noter til regnskapet



Org.nr.: 920 208 177



## RESULTATREGNSKAP

### GREEN TRANSITION HOLDING AS

DRIFTSINNEKTER OG DRIFTSKOSTNADER	Note	2024	2023
Salgsinntekt		4 371 497	458 532
Annen driftsinntekt		-176 009	177 547
<b>Sum driftsinntekter</b>		<b>4 195 488</b>	<b>636 079</b>
Varekostnad		108 114	7 313 971
Lønnskostnad	1	9 000 287	17 518 443
Annen driftskostnad		4 708 238	8 860 158
<b>Sum driftskostnader</b>		<b>13 816 639</b>	<b>33 692 573</b>
<b>Driftsresultat</b>		<b>-9 621 151</b>	<b>-33 056 493</b>
<b>FINANSINNEKTER OG FINANSKOSTNADER</b>			
Inntekt på investering i datterselskap		561 224	617
Annen renteinntekt		516 974	436 430
Annen finansinntekt		504 189	7 989
Nedskrivning av andre finansielle anleggsmidler		19 265 585	5 407 120
Annen rentekostnad		3 213 973	665 753
Annen finanskostnad		13 903 437	41 216
<b>Resultat av finansposter</b>		<b>-34 800 608</b>	<b>-5 669 054</b>
Resultat før skattekostnad		-44 421 760	-38 725 547
<b>Årsresultat</b>	2	<b>-44 421 760</b>	<b>-38 725 547</b>
<b>OVERFØRINGER</b>			
Overført til udekket tap		44 421 760	38 725 547
<b>Sum overføringer</b>		<b>-44 421 760</b>	<b>-38 725 547</b>



### BALANSE

#### GREEN TRANSITION HOLDING AS

EIENDELER	Note	2024	2023
<b>ANLEGGSMIDLER</b>			
<b>IMMATERIELLE EIENDELER</b>			
<b>VARIGE DRIFTSMIDLER</b>			
Tomter, bygninger o.a. fast eiendom	3	5 331 342	5 331 342
<b>Sum varige driftsmidler</b>		<b>5 331 342</b>	<b>5 331 342</b>
<b>FINANSIELLE ANLEGGSMIDLER</b>			
Investeringer i annet foretak i samme konsern	4	97 457 039	112 550 568
Lån til foretak i samme konsern	5	25 819 586	4 314 429
Investeringer i tilknyttet selskap	4	2 000 000	6 383 992
Investeringer i aksjer og andeler	4	1 337 000	0
Andre langsiktige fordringer	3	1 472 909	1 400 325
<b>Sum finansielle anleggsmidler</b>		<b>128 086 533</b>	<b>124 649 314</b>
<b>Sum anleggsmidler</b>		<b>133 417 875</b>	<b>129 980 656</b>
<b>OMLØPSMIDLER</b>			
<b>FORDRINGER</b>			
Kundefordringer	5	480 838	3 324 169
Andre kortsiktige fordringer	3, 5	495 545	1 504 320
<b>Sum fordringer</b>	<b>3, 5</b>	<b>976 384</b>	<b>4 828 489</b>
<b>INVESTERINGER</b>			
Bankinnskudd, kontanter o.l.		7 144 594	4 168 610
<b>Sum omløpsmidler</b>		<b>8 120 978</b>	<b>8 997 098</b>
<b>Sum eiendeler</b>		<b>141 538 853</b>	<b>138 977 754</b>



### BALANSE

#### GREEN TRANSITION HOLDING AS

EGENKAPITAL OG GJELD	Note	2024	2023
<strong>EGENKAPITAL</strong>			
<strong>INNSKUTT EGENKAPITAL</strong>			
Aksjekapital	6	168 158	159 556
Egne aksjer		-140	-140
Overkurs		71 604 152	99 759 089
Annen innskutt egenkapital		4 389 427	4 389 427
<strong>Sum innskutt egenkapital</strong>		<strong>76 161 597</strong>	<strong>104 307 932</strong>
<strong>OPPTJENT EGENKAPITAL</strong>			
Annen egenkapital		4 333 474	4 333 474
<strong>Sum opptjent egenkapital</strong>		<strong>4 333 474</strong>	<strong>4 333 474</strong>
<strong>Sum egenkapital</strong>	<strong>2</strong>	<strong>80 495 071</strong>	<strong>108 641 406</strong>
<strong>GJELD</strong>			
<strong>AVSETNING FOR FORPLIKTELSE</strong>			
<strong>ANNEN LANGSIKTIG GJELD</strong>			
Gjeld til kredittinstitusjoner	3, 5	3 502 000	3 700 000
<strong>Sum annen langsiktig gjeld</strong>		<strong>3 502 000</strong>	<strong>3 700 000</strong>
<strong>KORTSIKTIG GJELD</strong>			
Leverandørgjeld	5	117 766	357 525
Skyldig offentlige avgifter		524 113	500 056
Annen kortsiktig gjeld	5	56 899 903	25 778 768
<strong>Sum kortsiktig gjeld</strong>	<strong>5</strong>	<strong>57 541 783</strong>	<strong>26 636 349</strong>
<strong>Sum gjeld</strong>		<strong>61 043 783</strong>	<strong>30 336 349</strong>
<strong>Sum egenkapital og gjeld</strong>		<strong>141 538 853</strong>	<strong>138 977 754</strong>

Styret i Green Transition Holding AS

*Eirik Flatebø*

Eirik Flatebø (Jun 17, 2025 14:23 GMT+2)

Eirik Flatebø  
styreleder

*Petter Dragesund*

Petter Dragesund  
styremedlem

*Dag Schjerven*

Dag Schjerven (Jun 17, 2025 16:17 GMT+2)

Dag Schjerven  
styremedlem

*Wan Suen Lam*

Wan Suen Lam (Jun 17, 2025 14:25 GMT+2)

Wan Suen Lam  
styremedlem



## Regnskapsprinsipper

Årsregnskapet er satt opp i samsvar med regnskapsloven og NRS 8 - God regnskapsskikk for små foretak.

## DRIFTSINNETEKTER

Inntektsføring ved salg av varer skjer på leveringstidspunktet. Tjenester inntektsføres etter hvert som de leveres.

## SKATT

Skattekostnaden i resultatregnskapet omfatter både periodens betalbare skatt og endring i utsatt skatt. Utsatt skatt er beregnet med 22 % på grunnlag av de midlertidige forskjeller som eksisterer mellom regnskapsmessige og skattemessige verdier, samt ligningsmessig underskudd til fremføring ved utgangen av regnskapsåret. Skatteøkende og skattereduserende midlertidige forskjeller som reverserer eller kan reverseres i samme periode er utlignet og nettoført.

## KLASSIFISERING OG VURDERING AV ANLEGGSMIDLER

Anleggsmidler omfatter eiendeler bestemt til varig eie og bruk. Anleggsmidler er vurdert til anskaffelseskost. Varige driftsmidler balanseføres og avskrives over driftsmidlets økonomiske levetid. Avskrivningsperioden for fast eiendom anskaffet etter 2009 er dekomponert i en del som gjelder råbygget og en del som gjelder faste tekniske installasjoner. Varige driftsmidler nedskrives til gjenvinnbart beløp ved verdifall som forventes ikke å være forbigående. Gjenvinnbart beløp er det høyeste av netto salgsverdi og verdi i bruk. Verdi i bruk er nåverdi av fremtidige kontantstrømmer knyttet til eiendelen. Nedskrivningen reverseres når grunnlaget for nedskrivningen ikke lenger er til stede.

## KLASSIFISERING OG VURDERING AV OMLØPSMIDLER

Omløpsmidler og kortsiktig gjeld omfatter normalt poster som forfaller til betaling innen ett år etter balansedagen, samt poster som knytter seg til varekretsløpet. Omløpsmidler vurderes til laveste verdi av anskaffelseskost og virkelig verdi.

## AKSJER I DATTERSELSKAP

Datterselskap vurderes etter kostmetoden i selskapsregnskapet. Investeringen er vurdert til anskaffelseskost for aksjene med mindre nedskrivning har vært nødvendig. Det er foretatt nedskrivning til virkelig verdi når verdifall skyldes årsaker som ikke kan forventes å være forbigående og det må anses nødvendig etter god regnskapsskikk. Nedskrivninger er reversert når grunnlaget for nedskrivning ikke lenger er til stede.

Utbytte, konsernbidrag og andre utdelinger fra datterselskap er inntektsført samme år som det er avsatt i givers regnskap. Overstiger utbytte / konsernbidraget andelen av opptjent resultat etter anskaffelsestidspunktet, representerer den overskytende del tilbakebetaling av investert kapital, og utdelingene er fratrukket investeringens verdi i balansen til morselskapet.

## FORDRINGER

Kundefordringer og andre fordringer oppføres til pålydende etter fradrag for avsetning til forventet tap. Avsetning til tap gjøres på grunnlag av en individuell vurdering av de enkelte fordringene.



## Note 1 Lønnskostnader og antall årsverk

### LØNNSKOSTNADER

	2024	2023
Lønninger	6 720 708	13 476 426
Arbeidsgiveravgift	1 208 226	2 354 589
Andre ytelser	1 071 353	1 687 428
<b>Sum</b>	<b>9 000 287</b>	<b>17 518 443</b>

Selskapet har i 2024 sysselsatt 5 årsverk.

## Note 2 Egenkapital

	Aksjekapital	Egne aksjer	Overkurs	Annen innskutt egenkapital	Annen egenkapital	Sum egenkapital
Pr. 31.12.2023	159 556	-140	99 759 089	4 389 427	4 333 474	108 641 406
Gjeldskonvertering 24.04	6 000		11 994 000			12 000 000
Kontantinnskudd 14.06	1 977		3 952 283			3 954 260
Kontantinnskudd 24.06	625		1 249 375			1 250 000
Rente			-412 708			-412 708
Emisjonskostnader			-516 127			-516 127
Årets resultat			-44 421 760			-44 421 760
<b>Pr 31.12.2024</b>	<b>168 158</b>	<b>-140</b>	<b>71 604 153</b>	<b>4 389 427</b>	<b>4 333 474</b>	<b>80 495 071</b>

## Note 3 Fordringer og gjeld

Gjeld som er sikret ved pant utgjør kr. 3 502 000. Balansført verdi av de pansatte eiendelene utgjør kr. 5 331 342.

## Note 4 Datterselskap, tilknyttet selskap m.v.

DS/FKV/TS	Kontor-kommune	Eierandel	Resultat 2024	Egenkapital pr 31.12	Bokført verdi pr 31.12
Pipeotech	Risør	100%	-5 215 540	4 881 695	40 000 000
Carbon Circle Holding AS	Bærum	74%	-21 512 459	-982 934	20 780 008
Varme Energy AS	Oslo	100%	-11 893 449	2 460 473	19 930 000
Bio Holding AS	Oslo	100%	-10 443	8 455	50 000
Aitos Gasification Technology AS	Oslo	100%	-321 457	3 115 955	16 697 031
Moland Biovarme AS	Risør	37,41%	238 000	4 414 000	2 000 000
<b>Sum</b>			<b>-38 715 348</b>	<b>13 897 644</b>	<b>99 457 039</b>



## Note 5 Mellomværende med selskap i samme konsern

	2024
<b>Fordringer</b>	
Lån til Pipeotech AS	7 284 024
Lån til Carbon Circle Holding AS	8 329 578
Lån til Varme Energy AS	10 205 937
Lån til Aitos Gasification Technology AS	47
<b>Sum</b>	<b>25 819 586</b>
<b>Gjeld</b>	
<b>Sum</b>	<b>0</b>

## Note 6 Aksjekapital, aksjonærer m.v.

Aksjekapitalen i Green Transition Holding AS pr. 31.12 består av:

	Antall	Pålydende	Balanseført
Ordinære aksjer	16 815 831	0,01	168 158
<b>Sum</b>	<b>16 815 831</b>	<b>0</b>	<b>168 158</b>

Alle aksjene gir samme rettigheter i selskapet.

Green Transition Holding AS hadde 136 aksjonærer pr. 31.12.2024.

Oversikt over de 10 største aksjonærene pr. 31.12.2024:

	Ordinære	Eierandel
TOR ARNE HAUGE AS	3 029 756	18 %
PIMA AS	1 654 443	10 %
Ponderus Invest AB	1 625 709	10 %
Carnegie Investment Bank AB	1 595 547	9 %
HOLSTEN INVEST AS	971 003	6 %
DRAGESUND INVEST AS	911 090	5 %
CRESSIDA AS	775 000	5 %
KRISTIANRO AS	527 063	3 %
TUCAN HOLDING AS	395 154	3 %
J & A FOKKENS CONSULTING AS	321 334	2 %
<b>Sum</b>	<b>11 806 099</b>	<b>71 %</b>
Øvrige (eierandel < 2 %)	4 989 732	30 %
<b>Totalt</b>	<b>16 795 831</b>	<b>100%</b>



## Note 7 Skatt

<b>Årets skattekostnad</b>	<b>2024</b>	<b>2023</b>
Resultatført skatt på ordinært resultat:		
Betalbar skatt	0	0
Endring i utsatt skattefordel	0	0
<b>Skattekostnad ordinært resultat</b>	<b>0</b>	<b>0</b>
Skattepliktig inntekt:		
Resultat før skatt	-44 421 760	-38 725 547
Permanente forskjeller	31 244 637	5 130 080
Endring i midlertidige forskjeller	1 000 000	0
<b>Skattepliktig inntekt</b>	<b>-12 177 122</b>	<b>-33 595 467</b>
Betalbar skatt i balansen:		
Betalbar skatt på årets resultat	0	0
<b>Sum betalbar skatt i balansen</b>	<b>0</b>	<b>0</b>

Skatteeffekten av midlertidige forskjeller og underskudd til fremføring som har gitt opphav til utsatt skatt og utsatte skattefordeler, spesifisert på typer av midlertidige forskjeller

	<b>2024</b>	<b>2023</b>	<b>Endring</b>
Varige driftsmidler	5 331 342	5 331 342	0
Avsetninger mv	-1 000 000	0	1 000 000
<b>Sum</b>	<b>4 331 342</b>	<b>5 331 342</b>	<b>1 000 000</b>
Akkumulert fremførbart underskudd	-96 736 351	-84 559 229	12 177 122
Inngår ikke i beregningen av utsatt skatt	92 405 009	79 227 887	-13 177 122
<b>Utsatt skattefordel (22 %)</b>	<b>0</b>	<b>0</b>	<b>0</b>

I henhold til God regnskapsskikk for små foretak balanseføres ikke utsatt skattefordel.














## 2.1 årsregnskap 2024 GTH

Final Audit Report

2025-06-17


Created:	2025-06-17
By:	Tomas Hansen (tomashansen87@gmail.com)
Status:	Signed
Transaction ID:	CBJCHBCAABAAsfyiqDLpUWiP74wCm3IMturTKJBQOHgB


### "2.1 årsregnskap 2024 GTH" History


-  Document created by Tomas Hansen (tomashansen87@gmail.com)  
2025-06-17 - 10:53:20 AM GMT
-  Document emailed to Eirik Flatebø (eirik.flatebo@pharosadvisors.no) for signature  
2025-06-17 - 10:53:24 AM GMT
-  Document emailed to Wan Suen Lam (wendy.lam@capsoltechnologies.com) for signature  
2025-06-17 - 10:53:24 AM GMT
-  Document emailed to Dag Schjerven (d.schjerven@gmail.com) for signature  
2025-06-17 - 10:53:24 AM GMT
-  Document emailed to Petter Dragesund (petter.dragesund@outlook.com) for signature  
2025-06-17 - 10:53:24 AM GMT
-  Email viewed by Petter Dragesund (petter.dragesund@outlook.com)  
2025-06-17 - 12:00:43 PM GMT
-  Document e-signed by Petter Dragesund (petter.dragesund@outlook.com)  
Signature Date: 2025-06-17 - 12:01:08 PM GMT - Time Source: server
-  Email viewed by Dag Schjerven (d.schjerven@gmail.com)  
2025-06-17 - 12:16:39 PM GMT
-  Document e-signed by Dag Schjerven (d.schjerven@gmail.com)  
Signature Date: 2025-06-17 - 12:17:33 PM GMT - Time Source: server
-  Email viewed by Eirik Flatebø (eirik.flatebo@pharosadvisors.no)  
2025-06-17 - 12:22:37 PM GMT
-  Document e-signed by Eirik Flatebø (eirik.flatebo@pharosadvisors.no)  
Signature Date: 2025-06-17 - 12:23:25 PM GMT - Time Source: server





 Email viewed by Wan Suen Lam (wendy.lam@capsoltechnologies.com)  
2025-06-17 - 12:23:49 PM GMT

 Document e-signed by Wan Suen Lam (wendy.lam@capsoltechnologies.com)  
Signature Date: 2025-06-17 - 12:25:02 PM GMT - Time Source: server

 Agreement completed.  
2025-06-17 - 12:25:02 PM GMT

