



## ÅRSREGNSKAPET FOR REGNSKAPSÅRET 2023 - GENERELL INFORMASJON

### Enheten

Organisasjonsnummer: 999 261 140  
Organisasjonsform: Aksjeselskap  
Foretaksnavn: SPRINGTIME MEDIA AS  
Forretningsadresse: Nydalsveien 36A  
0484 OSLO

### Regnskapsår

Årsregnskapets periode: 01.01.2023 - 31.12.2023

### Konsern

Morselskap i konsern: Nei

### Regnskapsregler

Regler for små foretak benyttet: Ja  
Benyttet ved utarbeidelsen av årsregnskapet til selskapet: Regnskapslovens alminnelige regler

### Årsregnskapet fastsatt av kompetent organ

Bekreftet av representant for selskapet: AITA AS  
Dato for fastsettelse av årsregnskapet: 28.05.2024

### Grunnlag for avgivelse

År 2023: Årsregnskapet er elektronisk innlevert  
År 2022: Tall er hentet fra elektronisk innlevert årsregnskap fra 2023

*Det er ikke krav til at årsregnskapet m.v. som sendes til Regnskapsregisteret er undertegnet. Kontrollen på at dette er utført ligger hos revisor/enhetens øverste organ. Sikkerheten ivaretas ved at innsender har rolle/rettighet for innsending av årsregnskapet via Altinn, og ved at det bekreftes at årsregnskapet er fastsatt av kompetent organ.*

Brønnøysundregistrene, 11.07.2025



### Resultatregnskap

Beløp i: NOK	Note	2023	2022
<b>RESULTATREGNSKAP</b>			
<b>Inntekter</b>			
Salgsinntekt		4 452 536	5 080 042
Annen driftsinntekt			27 013
<b>Sum inntekter</b>		<b>4 452 536</b>	<b>5 107 055</b>
<b>Kostnader</b>			
Varekostnad		1 328 091	1 723 481
Lønnskostnad	1	1 030 514	1 940 388
Annen driftskostnad	1	1 959 779	1 382 876
<b>Sum kostnader</b>		<b>4 318 384</b>	<b>5 046 744</b>
<b>Driftsresultat</b>		<b>134 152</b>	<b>60 310</b>
<b>Finansinntekter og finanskostnader</b>			
Annen finansinntekt		12 465	9 372
<b>Sum finansinntekter</b>		<b>12 465</b>	<b>9 372</b>
Annen rentekostnad		51	
Annen finanskostnad		21 037	22 083
<b>Sum finanskostnader</b>		<b>21 088</b>	<b>22 083</b>
<b>Netto finans</b>		<b>-8 623</b>	<b>-12 711</b>
<b>Ordinært resultat før skattekostnad</b>		<b>125 528</b>	<b>47 599</b>
Skattekostnad på resultat	2		
<b>Ordinært resultat etter skattekostnad</b>	2	<b>125 528</b>	<b>47 599</b>
<b>Årsresultat</b>	3	<b>125 528</b>	<b>47 599</b>
<b>Årsresultat etter minoritetsinteresser</b>		<b>125 528</b>	<b>47 599</b>
<b>Totalresultat</b>		<b>125 528</b>	<b>47 599</b>
<b>Overføringer og disponeringer</b>			
Udekket tap		125 528	47 599



## Resultatregnskap

<b>Beløp i: NOK</b>	<b>Note</b>	<b>2023</b>	<b>2022</b>
Sum overføringer og disponeringer		125 528	47 599



### Balanse

Beløp i: NOK	Note	2023	2022
<b>BALANSE - EIENDELER</b>			
<b>Anleggsmidler</b>			
<b>Immaterielle eiendeler</b>			
Utsatt skattefordel	2		
<b>Sum anleggsmidler</b>		<b>0</b>	<b>0</b>
<b>Omløpsmidler</b>			
<b>Varer</b>			
<b>Fordringer</b>			
Kundefordringer		624 032	546 928
Andre kortsiktige fordringer		93 813	44 153
Konsernfordringer			100 000
<b>Sum fordringer</b>		<b>717 845</b>	<b>691 081</b>
<b>Bankinnskudd, kontanter og lignende</b>			
Bankinnskudd, kontanter o.l.	4	681 522	658 044
<b>Sum bankinnskudd, kontanter og lignende</b>		<b>681 522</b>	<b>658 044</b>
<b>Sum omløpsmidler</b>		<b>1 399 367</b>	<b>1 349 125</b>
<b>SUM EIENDELER</b>		<b>1 399 367</b>	<b>1 349 125</b>
<b>BALANSE - EGENKAPITAL OG GJELD</b>			
<b>Egenkapital</b>			
<b>Innskutt egenkapital</b>			
Aksjekapital	5	200 000	200 000
Beholdning av egne aksjer	5		
Overkurs		200 000	200 000
Annen innskutt egenkapital		705 194	705 194
<b>Sum innskutt egenkapital</b>		<b>1 105 194</b>	<b>1 105 194</b>
<b>Opptjent egenkapital</b>			



## Balanse

<b>Beløp i: NOK</b>	<b>Note</b>	<b>2023</b>	<b>2022</b>
Annen egenkapital	6		
Udekket tap	6	1 610 918	1 736 446
<b>Sum opptjent egenkapital</b>		<b>-1 610 918</b>	<b>-1 736 446</b>
<b>Sum egenkapital</b>	3	<b>-505 724</b>	<b>-631 252</b>
<b>Gjeld</b>			
<b>Langsiktig gjeld</b>			
Utsatt skatt	2		
<b>Annen langsiktig gjeld</b>			
Øvrig langsiktig gjeld			333 376
<b>Sum annen langsiktig gjeld</b>			<b>333 376</b>
<b>Sum langsiktig gjeld</b>		<b>0</b>	<b>333 376</b>
<b>Kortsiktig gjeld</b>			
Leverandørgjeld		297 910	123 833
Betalbar skatt	2		
Skyldig offentlige avgifter		190 365	158 344
Kortsiktig konserngjeld		1 025 000	275 000
Annen kortsiktig gjeld		391 816	1 089 824
<b>Sum kortsiktig gjeld</b>		<b>1 905 091</b>	<b>1 647 001</b>
<b>Sum gjeld</b>		<b>1 905 091</b>	<b>1 980 377</b>
<b>SUM EGENKAPITAL OG GJELD</b>		<b>1 399 367</b>	<b>1 349 125</b>



## Brønnøysundregistrene

### ÅRSREGNSKAP FOR REGNSKAPSÅRET 2023 - GENERELL INFORMASJON

Journalnummer: 2024 510697

#### Enheten

Organisasjonsnummer: 999 261 140  
Organisasjonsform: Aksjeselskap  
Foretaksnavn: SPRINGTIME MEDIA AS  
Forretningsadresse: Nydalsveien 36A  
0484 OSLO

#### Regnskapsår

Årsregnskapets periode: 01.01.2023 - 31.12.2023

#### Konsern

Morselskap i konsern: Nei

#### Regnskapsregler

Regler for små foretak benyttet: Ja  
Benyttet ved utarbeidelsen av  
årsregnskapet til selskapet: Regnskapslovens alminnelige regler

#### Årsregnskapet fastsatt av kompetent organ

Bekreftet av representant for selskapet: AITA AS  
Dato for fastsettelse av årsregnskapet: 28.05.2024

#### Revisjon

Selskapet har besluttet at årsregnskapet  
ikke skal revideres: Ja  
Årsregnskapet er utarbeidet av ekstern  
autorisert regnskapsfører: Ja  
Ekstern autorisert regnskapsfører har i  
løpet av regnskapsåret bistått ved den  
løpende regnskapsføringen eller utført  
andre tjenester for selskapet enn å  
utarbeide årsregnskapet: Ja

#### Grunnlag for avgivelse

År 2023: Årsregnskap er elektronisk innlevert.  
År 2022: Tall er hentet fra elektronisk innlevert årsregnskap fra 2023.

*Det er ikke krav til at årsregnskapet m.v. som sendes til Regnskapsregisteret er undertegnet. Kontrollen på at dette er utført ligger hos revisor/enhetens øverste organ. Sikkerheten ivaretas ved at innsender har rolle/rettighet for innsending av årsregnskapet via Altinn, og ved at det bekreftes at årsregnskapet er fastsatt av kompetent organ.*

Brønnøysundregistrene, 15.06.2024

---

Brønnøysundregistrene  
Postadresse: Postboks 900, 8910 Brønnøysund  
Telefon: 75 00 75 00  
E-post: firmapost@brreg.no Internett: www.brreg.no  
Organisasjonsnummer: 974 760 673



Organisasjonsnr: 999 261 140  
SPRINGTIME MEDIA AS

## RESULTATREGNSKAP

<b>Beløp i: NOK</b>	<b>Note</b>	<b>2023</b>	<b>2022</b>
<b>RESULTATREGNSKAP</b>			
<b>Inntekter</b>			
Salgsinntekt		4 452 536	5 080 042
Annen driftsinntekt			27 013
<b>Sum inntekter</b>		<b>4 452 536</b>	<b>5 107 055</b>
<b>Kostnader</b>			
Varekostnad		1 328 091	1 723 481
Lønnskostnad	1	1 030 514	1 940 388
Annen driftskostnad	1	1 959 779	1 382 876
<b>Sum kostnader</b>		<b>4 318 384</b>	<b>5 046 744</b>
<b>Driftsresultat</b>		<b>134 152</b>	<b>60 310</b>
<b>Finansinntekter og finanskostnader</b>			
Annen finansinntekt		12 465	9 372
<b>Sum finansinntekter</b>		<b>12 465</b>	<b>9 372</b>
Annen rentekostnad		51	
Annen finanskostnad		21 037	22 083
<b>Sum finanskostnader</b>		<b>21 088</b>	<b>22 083</b>
<b>Netto finans</b>		<b>-8 623</b>	<b>-12 711</b>
<b>Ordinært resultat før skattekostnad</b>			
<b>Skattekostnad på resultat</b>	2	<b>125 528</b>	<b>47 599</b>
<b>Ordinært resultat etter skattekostnad</b>	2	<b>125 528</b>	<b>47 599</b>
<b>Årsresultat</b>	3	<b>125 528</b>	<b>47 599</b>
<b>Årsresultat etter minoritetsinteresser</b>		<b>125 528</b>	<b>47 599</b>
<b>Totalresultat</b>		<b>125 528</b>	<b>47 599</b>
<b>Overføringer og disponeringer</b>			
Udekket tap		125 528	47 599
<b>Sum overføringer og disponeringer</b>		<b>125 528</b>	<b>47 599</b>



Organisasjonsnr: 999 261 140  
SPRINGTIME MEDIA AS

## BALANSE

Beløp i: NOK	Note	2023	2022
<b>BALANSE - EIENDELER</b>			
<b>Anleggsmidler</b>			
<b>Immaterielle eiendeler</b>			
Utsatt skattefordel	2		
<b>Sum anleggsmidler</b>		<b>0</b>	<b>0</b>
<b>Omløpsmidler</b>			
<b>Varer</b>			
<b>Fordringer</b>			
Kundefordringer		624 032	546 928
Andre kortsiktige fordringer		93 813	44 153
Konsernfordringer			100 000
<b>Sum fordringer</b>		<b>717 845</b>	<b>691 081</b>
<b>Bankinnskudd, kontanter og lignende</b>			
Bankinnskudd, kontanter o. l.	4	681 522	658 044
<b>Sum bankinnskudd, kontanter og lignende</b>		<b>681 522</b>	<b>658 044</b>
<b>Sum omløpsmidler</b>		<b>1 399 367</b>	<b>1 349 125</b>
<b>SUM EIENDELER</b>		<b>1 399 367</b>	<b>1 349 125</b>
<b>BALANSE - EGENKAPITAL OG GJELD</b>			
<b>Egenkapital</b>			
<b>Innskutt egenkapital</b>			
Aksjekapital	5	200 000	200 000
Beholdning av egne aksjer	5		
Overkurs		200 000	200 000
Annen innskutt egenkapital		705 194	705 194
<b>Sum innskutt egenkapital</b>		<b>1 105 194</b>	<b>1 105 194</b>
<b>Opptjent egenkapital</b>			
Annen egenkapital	6		
Udekket tap	6	1 610 918	1 736 446
<b>Sum opptjent egenkapital</b>		<b>-1 610 918</b>	<b>-1 736 446</b>
<b>Sum egenkapital</b>	<b>3</b>	<b>-505 724</b>	<b>-631 252</b>
<b>Gjeld</b>			
<b>Langsiktig gjeld</b>			



Utsatt skatt	2		
<b>Annen langsiktig gjeld</b>			
Øvrig langsiktig gjeld			333 376
<b>Sum annen langsiktig gjeld</b>			<b>333 376</b>
<b>Sum langsiktig gjeld</b>		<b>0</b>	<b>333 376</b>
<b>Kortsiktig gjeld</b>			
Leverandørgjeld		297 910	123 833
Betalbar skatt	2		
Skyldig offentlige avgifter		190 365	158 344
Kortsiktig konserngjeld		1 025 000	275 000
Annen kortsiktig gjeld		391 816	1 089 824
<b>Sum kortsiktig gjeld</b>		<b>1 905 091</b>	<b>1 647 001</b>
<b>Sum gjeld</b>		<b>1 905 091</b>	<b>1 980 377</b>
<b>SUM EGENKAPITAL OG GJELD</b>		<b>1 399 367</b>	<b>1 349 125</b>



Organisasjonsnr: 999 261 140  
SPRINGTIME MEDIA AS

NOTEOPPLYSNINGER - SELSKAP - alle poster oppgitt i hele tall

## Note

Antall årsverk i regnskapsåret  
2.00

<u>Sum</u>	<u>Beløp</u>
<u>Balanseført verdi 31.12.</u>	<u>Varige driftsmidler Immaterielle eiend.</u>

## Konsernregnskap

Morselskapet sitt navn

Forretningskontor for morselskapet

## Begrunnelse for at datterselskap er utelatt fra konsolideringen

<u>Samlet beløp - tilknyttet selskap</u>	<u>Årets</u>	<u>Fjorårets</u>
--	--------------	------------------

<u>Samlet beløp - foretak i samme konsern</u>	<u>Årets</u>	<u>Fjorårets</u>
---	--------------	------------------


<u>Samlet beløp - foretak i samme konsern</u>	<u>Årets</u>	<u>Fjorårets</u>
---	--------------	------------------


<u>Samlet beløp - felles kontrollert virksomhet</u>	<u>Årets</u>	<u>Fjorårets</u>
---	--------------	------------------


<u>Pantstillelse</u>	<u>Beløp</u>
----------------------	--------------

<u>Beholdning av egne aksjer</u>	<u>Antall</u>	<u>Pålydende</u>	<u>Andel av aksjek.</u>
----------------------------------	---------------	------------------	-------------------------



 BankID Signing  
Lars Patrik Yderberg  
2024-04-03

 BankID Signing  
Kent Ove Gasmann  
2024-04-03

 BankID Signing  
Geir Jarle Børæ Bjørneng  
2024-04-07

# Årsregnskap 2023

## Springtime Media AS

**Resultatregnskap**  
**Balanse**  
**Noter til regnskapet**

**Org.nr.: 999 261 140**



### RESULTATREGNSKAP

#### SPRINGTIME MEDIA AS

DRIFTSINNEKTER OG DRIFTSKOSTNADER	Note	2023	2022
Salgsinntekt		4 452 536	5 080 042
Annen driftsinntekt		0	27 013
<b>Sum driftsinntekter</b>		<b>4 452 536</b>	<b>5 107 055</b>
Varekostnad		1 328 091	1 723 481
Lønnskostnad	1	1 030 514	1 940 388
Annen driftskostnad	1	1 959 779	1 382 876
<b>Sum driftskostnader</b>		<b>4 318 384</b>	<b>5 046 744</b>
<b>Driftsresultat</b>		<b>134 152</b>	<b>60 310</b>
<b>FINANSINNEKTER OG FINANSKOSTNADER</b>			
Annen finansinntekt		12 465	9 372
Annen rentekostnad		51	0
Annen finanskostnad		21 037	22 083
<b>Resultat av finansposter</b>		<b>-8 623</b>	<b>-12 711</b>
Resultat før skattekostnad		125 528	47 599
<b>Resultat</b>	2	<b>125 528</b>	<b>47 599</b>
<b>Årsresultat</b>	3	<b>125 528</b>	<b>47 599</b>
<b>OVERFØRINGER</b>			
Overført til udekket tap		-125 528	-47 599
<b>Sum overføringer</b>		<b>125 528</b>	<b>47 599</b>



## BALANSE

### SPRINGTIME MEDIA AS

EIENDELER	Note	2023	2022
<b>OMLØPSMIDLER</b>			
<b>FORDRINGER</b>			
Kundefordringer		624 032	546 928
Andre kortsiktige fordringer		93 813	44 153
Konsernfordringer		0	100 000
<b>Sum fordringer</b>		<b>717 845</b>	<b>691 081</b>
Bankinnskudd, kontanter o.l.	4	681 522	658 044
<b>Sum omløpsmidler</b>		<b>1 399 367</b>	<b>1 349 125</b>
<b>Sum eiendeler</b>		<b>1 399 367</b>	<b>1 349 125</b>



## BALANSE

### SPRINGTIME MEDIA AS

EGENKAPITAL OG GJELD	Note	2023	2022
<b>EGENKAPITAL</b>			
<b>INNSKUTT EGENKAPITAL</b>			
Aksjekapital	5	200 000	200 000
Overkurs		200 000	200 000
Annen innskutt egenkapital		705 194	705 194
<b>Sum innskutt egenkapital</b>		<b>1 105 194</b>	<b>1 105 194</b>
<b>OPPTJENT EGENKAPITAL</b>			
Udekket tap	6	-1 610 918	-1 736 446
<b>Sum opptjent egenkapital</b>		<b>-1 610 918</b>	<b>-1 736 446</b>
<b>Sum egenkapital</b>	<b>3</b>	<b>-505 724</b>	<b>-631 252</b>
<b>GJELD</b>			
<b>ANNEN LANGSIKTIG GJELD</b>			
Øvrig langsiktig gjeld		0	333 376
<b>Sum annen langsiktig gjeld</b>		<b>0</b>	<b>333 376</b>
<b>KORTSIKTIG GJELD</b>			
Leverandørgjeld		297 910	123 833
Skyldig offentlige avgifter		190 365	158 344
Konserngjeld		1 025 000	275 000
Annen kortsiktig gjeld		391 816	1 089 824
<b>Sum kortsiktig gjeld</b>		<b>1 905 091</b>	<b>1 647 001</b>
<b>Sum gjeld</b>		<b>1 905 091</b>	<b>1 980 377</b>
<b>Sum egenkapital og gjeld</b>		<b>1 399 367</b>	<b>1 349 125</b>

Oslo, 08.04.24  
Styret i Springtime Media AS

Geir Jarle Bærøe Bjørneng  
styreleder

Kent Ove Gasmann  
styremedlem

Lars Patrik Yderberg  
styremedlem



SPRINGTIME MEDIA AS

999 261 140

## Regnskapsprinsipper

Årsregnskapet er satt opp i samsvar med regnskapsloven og NRS 8 - God regnskapsskikk for små foretak.

### DRIFTSINNTEKTER

Inntektsføring ved salg av varer skjer på leveringstidspunktet. Tjenester inntektsføres etter hvert som de leveres.

### SKATT

Skattekostnaden i resultatregnskapet omfatter både periodens betalbare skatt og endring i utsatt skatt. Utsatt skatt er beregnet med 22 % på grunnlag av de midlertidige forskjeller som eksisterer mellom regnskapsmessige og skattemessige verdier, samt ligningsmessig underskudd til fremføring ved utgangen av regnskapsåret. Skatteøkende og skattereduserende midlertidige forskjeller som reverserer eller kan reverseres i samme periode er utlignet og nettoført.

### KLASSIFISERING OG VURDERING AV OMLØPSMIDLER

Omløpsmidler og kortsiktig gjeld omfatter normalt poster som forfaller til betaling innen ett år etter balansedagen, samt poster som knytter seg til varekretsløpet. Omløpsmidler vurderes til laveste verdi av anskaffelseskost og virkelig verdi.

### FORDRINGER

Kundefordringer og andre fordringer oppføres til pålydende etter fradrag for avsetning til forventet tap. Avsetning til tap gjøres på grunnlag av en individuell vurdering av de enkelte fordringene.

### Note 1 Lønnskostnader og ytelser, godtgjørelser til daglig leder, styret og revisor

<b>Lønnskostnader</b>	<b>2023</b>	<b>2022</b>
Lønninger	835 002	1 605 076
Arbeidsgiveravgift	138 223	222 804
Pensjonskostnader	36 676	86 526
Andre ytelser	20 613	25 983
<b>Sum</b>	<b>1 030 514</b>	<b>1 940 388</b>

Selskapet har i 2023 sysselsatt 2 årsverk.

### PENSJONSFORPLIKTELSE

Selskapet er pliktig til å ha tjenestepensjonsordning etter lov om obligatorisk tjenestepensjon. Selskapets pensjonsordning tilfredsstiller kravene i denne lov.



SPRINGTIME MEDIA AS

999 261 140

## Note 2 Skatt

<b>Årets skattekostnad</b>	<b>2023</b>	<b>2022</b>
Resultatført skatt på ordinært resultat:		
Betalbar skatt	0	0
Endring i utsatt skattefordel	0	0
<b>Skattekostnad ordinært resultat</b>	<b>0</b>	<b>0</b>
Skattepliktig inntekt:		
Resultat før skatt	125 528	47 599
Permanente forskjeller	63 525	97 173
Endring i midlertidige forskjeller	0	300
Anvendelse av fremførbart underskudd	-189 053	-145 072
<b>Skattepliktig inntekt</b>	<b>0</b>	<b>0</b>
Betalbar skatt i balansen:		
Betalbar skatt på årets resultat	0	0
<b>Sum betalbar skatt i balansen</b>	<b>0</b>	<b>0</b>

Skatteeffekten av midlertidige forskjeller og underskudd til fremføring som har gitt opphav til utsatt skatt og utsatte skattefordeler, spesifisert på typer av midlertidige forskjeller

	<b>2023</b>	<b>2022</b>	<b>Endring</b>
Fordringer	-15 000	-15 000	0
<b>Sum</b>	<b>-15 000</b>	<b>-15 000</b>	<b>0</b>
Akkumulert fremførbart underskudd	-748 805	-937 858	-189 053
Inngår ikke i beregningen av utsatt skatt	763 805	952 858	189 053
<b>Utsatt skattefordel (22 %)</b>	<b>0</b>	<b>0</b>	<b>0</b>

I henhold til God regnskapsskikk for små foretak balanseføres ikke utsatt skattefordel.

## Note 3 Egenkapital

	<b>Aksjekapital</b>	<b>Overkurs</b>	<b>Annen innskutt egenkapital</b>	<b>Udekket tap</b>	<b>Sum egenkapital</b>
Pr. 31.12.2022	200 000	200 000	705 194	-1 736 446	-631 252
<b>Pr 01.01.2023</b>	<b>200 000</b>	<b>200 000</b>	<b>705 194</b>	<b>-1 736 446</b>	<b>-631 252</b>
Årets resultat				125 528	125 528
<b>Pr 31.12.2023</b>	<b>200 000</b>	<b>200 000</b>	<b>705 194</b>	<b>-1 610 918</b>	<b>-505 724</b>



**SPRINGTIME MEDIA AS**

**999 261 140**

**Note 4 Bankinnskudd**

Innestående midler på skattetrekkkonto (bundne midler) er på kr. 33 292.  
Dette er tilstrekkelig til å dekke forpliktelsene.



SPRINGTIME MEDIA AS

999 261 140

## Note 5 Aksjonærer

AKSJEKAPITALEN I SPRINGTIME MEDIA AS PR. 31.12 BESTÅR AV FØLGENDE AKSJEKLASSER:

	Antall	Pålydende	Bokført
A-aksjer	100 000	1,0	100 000
B-aksjer	100 000	1,0	100 000
<b>Sum</b>	<b>200 000</b>		<b>200 000</b>

## EIERSTRUKTUR

De største aksjonærene i % pr. 31.12 var:

	A-aksjer	B-aksjer	Sum	Eierandel	Stemmeandel
Springtime Group AS	100 000	100 000	200 000	100,0	100,0

## Note 6 Fortsatt drift

Ledelsen og styre har tatt en del grep rundt kostnadsstrukturen og brukt de siste årene på å omstrukturere selskapet med økt produktivitet på færre medarbeidere. Dette i tillegg til opprettelse av nye inntektsstrømmer gjør at selskapet er skikket til videre drift.

Driften av Springtime Media AS synes således ikke å medføre risiko for tap for kreditorene.

Grunnlaget for styrets konklusjon om fortsatt drift er basert på grunnlaget dagens drift er etablert på, den gode kommunikasjonen mot kreditorer og et konservativt anslag på inntekter i årene som kommer.