



## ÅRSREGNSKAPET FOR REGNSKAPSÅRET 2023 - GENERELL INFORMASJON

### Enheten

Organisasjonsnummer: 966 242 647  
Organisasjonsform: Aksjeselskap  
Foretaksnavn: ELINE AS  
Forretningsadresse: Storgata 11  
3520 JEVNAKER

### Regnskapsår

Årsregnskapets periode: 01.01.2023 - 31.12.2023

### Konsern

Morselskap i konsern: Nei

### Regnskapsregler

Regler for små foretak benyttet: Ja  
Benyttet ved utarbeidelsen av årsregnskapet til selskapet: Regnskapslovens alminnelige regler

### Årsregnskapet fastsatt av kompetent organ

Bekreftet av representant for selskapet: Oddny Christoffersen  
Dato for fastsettelse av årsregnskapet: 19.02.2024

### Grunnlag for avgivelse

År 2023: Årsregnskapet er elektronisk innlevert  
År 2022: Tall er hentet fra elektronisk innlevert årsregnskap fra 2023

*Det er ikke krav til at årsregnskapet m.v. som sendes til Regnskapsregisteret er undertegnet. Kontrollen på at dette er utført ligger hos revisor/enhetens øverste organ. Sikkerheten ivaretas ved at innsender har rolle/rettighet for innsending av årsregnskapet via Altinn, og ved at det bekreftes at årsregnskapet er fastsatt av kompetent organ.*

Brønnøysundregistrene, 07.03.2025



### Resultatregnskap

Beløp i: NOK	Note	2023	2022
<b>RESULTATREGNSKAP</b>			
<b>Inntekter</b>			
Salgsinntekt		4 884 529	4 988 018
<b>Sum inntekter</b>		<b>4 884 529</b>	<b>4 988 018</b>
<b>Kostnader</b>			
Varekostnad		2 962 100	2 907 423
Lønnskostnad	2	1 423 067	1 517 893
Avskrivning på driftsmidler	3		700
Nedskrivning av varige driftsmidler og immaterielle eiendeler	3		
Annen driftskostnad		420 141	412 035
<b>Sum kostnader</b>		<b>4 805 308</b>	<b>4 838 051</b>
<b>Driftsresultat</b>		<b>79 221</b>	<b>149 968</b>
<b>Finansinntekter og finanskostnader</b>			
Annen renteinntekt		1 890	1 841
<b>Sum finansinntekter</b>		<b>1 890</b>	<b>1 841</b>
Annen rentekostnad		6 272	10 478
<b>Sum finanskostnader</b>		<b>6 272</b>	<b>10 478</b>
<b>Netto finans</b>		<b>-4 382</b>	<b>-8 637</b>
<b>Ordinært resultat før skattekostnad</b>		<b>74 839</b>	<b>141 330</b>
Skattekostnad på resultat	4	16 310	17 747
<b>Ordinært resultat etter skattekostnad</b>		<b>58 529</b>	<b>123 583</b>
<b>Årsresultat</b>		<b>58 529</b>	<b>123 583</b>
<b>Årsresultat etter minoritetsinteresser</b>		<b>58 529</b>	<b>123 583</b>
<b>Totalresultat</b>		<b>58 529</b>	<b>123 583</b>
<b>Overføringer og disponeringer</b>			
Avsatt til annen egenkapital		58 529	123 583



## Resultatregnskap

<b>Beløp i: NOK</b>	<b>Note</b>	<b>2023</b>	<b>2022</b>
Sum overføringer og disponeringer		58 529	123 583



### Balanse

Beløp i: NOK	Note	2023	2022
<b>BALANSE - EIENDELER</b>			
<b>Anleggsmidler</b>			
<b>Immaterielle eiendeler</b>			
Utsatt skattefordel	4		
Driftsløsøre, inventar o.a. utstyr	3		
<b>Sum anleggsmidler</b>		<b>0</b>	<b>0</b>
<b>Omløpsmidler</b>			
<b>Varer</b>			
<b>Sum varer</b>	5	<b>967 876</b>	<b>892 009</b>
Kundefordringer	5		
<b>Bankinnskudd, kontanter og lignende</b>			
Bankinnskudd, kontanter o.l.		313 158	488 490
<b>Sum bankinnskudd, kontanter og lignende</b>		<b>313 158</b>	<b>488 490</b>
<b>Sum omløpsmidler</b>		<b>1 281 034</b>	<b>1 380 499</b>
<b>SUM EIENDELER</b>		<b>1 281 034</b>	<b>1 380 499</b>
<b>BALANSE - EGENKAPITAL OG GJELD</b>			
<b>Egenkapital</b>			
<b>Innskutt egenkapital</b>			
Aksjekapital (22 aksjer à kr 5 000)	6	110 000	110 000
<b>Sum innskutt egenkapital</b>		<b>110 000</b>	<b>110 000</b>
<b>Opptjent egenkapital</b>			
Annen egenkapital	6	550 280	491 752
<b>Sum opptjent egenkapital</b>		<b>550 280</b>	<b>491 752</b>
<b>Sum egenkapital</b>		<b>660 280</b>	<b>601 752</b>
<b>Gjeld</b>			



## Balanse

<b>Beløp i: NOK</b>	<b>Note</b>	<b>2023</b>	<b>2022</b>
<b>Langsiktig gjeld</b>			
Utsatt skatt	4		
<b>Annen langsiktig gjeld</b>			
Gjeld til kredittinstitusjoner	5		55 536
Øvrig langsiktig gjeld	5		
<b>Sum annen langsiktig gjeld</b>			<b>55 536</b>
<b>Sum langsiktig gjeld</b>		<b>0</b>	<b>55 536</b>
<b>Kortsiktig gjeld</b>			
Leverandørgjeld		172 860	232 309
Betalbar skatt	4	16 310	17 747
Skyldig offentlige avgifter		320 463	356 728
Annen kortsiktig gjeld		111 121	116 427
<b>Sum kortsiktig gjeld</b>		<b>620 754</b>	<b>723 211</b>
<b>Sum gjeld</b>		<b>620 754</b>	<b>778 747</b>
<b>SUM EGENKAPITAL OG GJELD</b>		<b>1 281 034</b>	<b>1 380 499</b>



## Brønnøysundregistrene

### ÅRSREGNSKAP FOR REGNSKAPSÅRET 2023 - GENERELL INFORMASJON

Journalnummer: 2024 336971

#### Enheten

Organisasjonsnummer: 966 242 647  
Organisasjonsform: Aksjeselskap  
Foretaksnavn: ELINE AS  
Forretningsadresse: Storgata 11  
3520 JEVNAKER

#### Regnskapsår

Årsregnskapets periode: 01.01.2023 - 31.12.2023

#### Konsern

Morselskap i konsern: Nei

#### Regnskapsregler

Regler for små foretak benyttet: Ja  
Benyttet ved utarbeidelsen av  
årsregnskapet til selskapet: Regnskapslovens alminnelige regler

#### Årsregnskapet fastsatt av kompetent organ

Bekreftet av representant for selskapet: Oddny Christoffersen  
Dato for fastsettelse av årsregnskapet: 19.02.2024

#### Revisjon

Selskapet har besluttet at årsregnskapet  
ikke skal revideres: Ja  
Årsregnskapet er utarbeidet av ekstern  
autorisert regnskapsfører: Ja

#### Grunnlag for avgivelse

År 2023: Årsregnskap er elektronisk innlevert.  
År 2022: Tall er hentet fra elektronisk innlevert årsregnskap fra 2023.

*Det er ikke krav til at årsregnskapet m.v. som sendes til Regnskapsregisteret er undertegnet. Kontrollen på at dette er utført ligger hos revisor/enhetens øverste organ. Sikkerheten ivaretas ved at innsender har rolle/rettighet for innsending av årsregnskapet via Altinn, og ved at det bekreftes at årsregnskapet er fastsatt av kompetent organ.*

Brønnøysundregistrene, 25.03.2024



Organisasjonsnr: 966 242 647  
ELINE AS

## RESULTATREGNSKAP

<b>Beløp i: NOK</b>	<b>Note</b>	<b>2023</b>	<b>2022</b>
<b>RESULTATREGNSKAP</b>			
<b>Inntekter</b>			
Salgsinntekt		4 884 529	4 988 018
<b>Sum inntekter</b>		<b>4 884 529</b>	<b>4 988 018</b>
<b>Kostnader</b>			
Varekostnad		2 962 100	2 907 423
Lønnskostnad	2	1 423 067	1 517 893
Avskrivning på driftsmidler	3		700
Nedskrivning av varige driftsmidler og immaterielle eiendeler	3		
Annen driftskostnad		420 141	412 035
<b>Sum kostnader</b>		<b>4 805 308</b>	<b>4 838 051</b>
<b>Driftsresultat</b>		<b>79 221</b>	<b>149 968</b>
<b>Finansinntekter og finanskostnader</b>			
Annen renteinntekt		1 890	1 841
<b>Sum finansinntekter</b>		<b>1 890</b>	<b>1 841</b>
Annen rentekostnad		6 272	10 478
<b>Sum finanskostnader</b>		<b>6 272</b>	<b>10 478</b>
<b>Netto finans</b>		<b>-4 382</b>	<b>-8 637</b>
<b>Ordinært resultat før skattekostnad</b>			
Skattekostnad på resultat	4	74 839	141 330
<b>Ordinært resultat etter skattekostnad</b>		<b>16 310</b>	<b>17 747</b>
<b>Årsresultat</b>		<b>58 529</b>	<b>123 583</b>
<b>Årsresultat etter minoritetsinteresser</b>		<b>58 529</b>	<b>123 583</b>
<b>Totalresultat</b>		<b>58 529</b>	<b>123 583</b>
<b>Overføringer og disponeringer</b>			
Avsatt til annen egenkapital		58 529	123 583
<b>Sum overføringer og disponeringer</b>		<b>58 529</b>	<b>123 583</b>



Organisasjonsnr: 966 242 647  
ELINE AS

## BALANSE

Beløp i: NOK	Note	2023	2022
<b>BALANSE - EIENDELER</b>			
<b>Anleggsmidler</b>			
<b>Immaterielle eiendeler</b>			
Utsatt skattefordel	4		
Driftsløsøre, inventar o. a. utstyr	3		
<b>Sum anleggsmidler</b>		<b>0</b>	<b>0</b>
<b>Omløpsmidler</b>			
<b>Varer</b>			
<b>Sum varer</b>	<b>5</b>	<b>967 876</b>	<b>892 009</b>
Kundefordringer	5		
<b>Bankinnskudd, kontanter og lignende</b>			
Bankinnskudd, kontanter o. l.		313 158	488 490
<b>Sum bankinnskudd, kontanter og lignende</b>		<b>313 158</b>	<b>488 490</b>
<b>Sum omløpsmidler</b>		<b>1 281 034</b>	<b>1 380 499</b>
<b>SUM EIENDELER</b>		<b>1 281 034</b>	<b>1 380 499</b>
<b>BALANSE - EGENKAPITAL OG GJELD</b>			
<b>Egenkapital</b>			
<b>Innskutt egenkapital</b>			
Aksjekapital (22 aksjer à kr 5 000)	6	110 000	110 000
<b>Sum innskutt egenkapital</b>		<b>110 000</b>	<b>110 000</b>
<b>Opptjent egenkapital</b>			
Annen egenkapital	6	550 280	491 752
<b>Sum opptjent egenkapital</b>		<b>550 280</b>	<b>491 752</b>
<b>Sum egenkapital</b>		<b>660 280</b>	<b>601 752</b>
<b>Gjeld</b>			
<b>Langsiktig gjeld</b>			
Utsatt skatt	4		
<b>Annen langsiktig gjeld</b>			
Gjeld til kredittinstitusjoner	5		55 536
Øvrig langsiktig gjeld	5		
<b>Sum annen langsiktig gjeld</b>			<b>55 536</b>



<b>Sum langsiktig gjeld</b>	<b>0</b>	<b>55 536</b>
<b>Kortsiktig gjeld</b>		
Leverandørgjeld	172 860	232 309
Betalbar skatt	16 310	17 747
Skyldig offentlige avgifter	320 463	356 728
Annen kortsiktig gjeld	111 121	116 427
<b>Sum kortsiktig gjeld</b>	<b>620 754</b>	<b>723 211</b>
<b>Sum gjeld</b>	<b>620 754</b>	<b>778 747</b>
<b>SUM EGENKAPITAL OG GJELD</b>	<b>1 281 034</b>	<b>1 380 499</b>



Organisasjonsnr: 966 242 647  
ELINE AS

NOTEOPPLYSNINGER - SELSKAP - alle poster oppgitt i hele tall

## Note

Antall årsverk i regnskapsåret  
3.00

Sum Beløp

Balanseført verdi 31.12. Varige driftsmidler Immaterielle eiend.

## Konsernregnskap

Morselskapet sitt navn

Forretningskontor for morselskapet

## Begrunnelse for at datterselskap er utelatt fra konsolideringen

Samlet beløp - tilknyttet selskap Årets Fjorårets

Samlet beløp - foretak i samme konsern Årets Fjorårets

Samlet beløp - foretak i samme konsern Årets Fjorårets

Samlet beløp - felles kontrollert virksomhet Årets Fjorårets

Pantstillelse Beløp

Beholdning av egne aksjer Antall Pålydende Andel av aksjek.



<b>Resultatregnskap</b>			
Eline AS			
<b>Driftsinntekter og driftskostnader</b>	<b>Note</b>	<b>2023</b>	<b>2022</b>
Salgsinntekt		4 884 529	4 988 018
		<u>4 884 529</u>	<u>4 988 018</u>
Varekostnad		2 962 100	2 907 423
Lønnskostnad	2	1 423 067	1 517 893
Avskrivning på driftsmidler	3	0	700
Annen driftskostnad		420 141	412 035
		<u>4 805 308</u>	<u>4 838 051</u>
<b>Driftsresultat</b>		<b><u>79 221</u></b>	<b><u>149 968</u></b>
<b>Finansinntekter og finanskostnader</b>			
Annen renteinntekt		1 890	1 841
Annen rentekostnad		-6 272	-10 478
		<u>-4 382</u>	<u>-8 637</u>
<b>Resultat før skattekostnad</b>		<b>74 839</b>	<b>141 330</b>
Skattekostnad på resultat	4	16 310	17 747
<b>Resultat</b>		<b><u>58 529</u></b>	<b><u>123 583</u></b>
<b>ÅRSRESULTAT</b>		<b><u>58 529</u></b>	<b><u>123 583</u></b>
<b>Overføringer</b>			
Avsatt til annen egenkapital		58 529	123 583
		<u>58 529</u>	<u>123 583</u>






<b>Balanse</b>			
Eline AS			
<b>EIENDELER</b>	<b>Note</b>	<b>2023</b>	<b>2022</b>
<b>Anleggsmidler</b>			
<u>Varige driftsmidler</u>			
Driftsløsøre, inventar o.a. utstyr	3	<u>0</u>	<u>0</u>
<b>Sum anleggsmidler</b>		<b><u>0</u></b>	<b><u>0</u></b>
<b>Omløpsmidler</b>			
<u>Varer</u>			
	<u>5</u>	<u>967 876</u>	<u>892 009</u>
<u>Fordringer</u>			
<u>Bankinnskudd, kontanter o.l.</u>		<u>313 158</u>	<u>488 490</u>
<b>Sum omløpsmidler</b>		<b><u>1 281 034</u></b>	<b><u>1 380 499</u></b>
<b>SUM EIENDELER</b>		<b><u>1 281 034</u></b>	<b><u>1 380 499</u></b>

**Balanse**

Eline AS

<b>EGENKAPITAL OG GJELD</b>	<b>Note</b>	<b>2023</b>	<b>2022</b>
<b>Egenkapital</b>			
<u>Innskutt egenkapital</u>			
Aksjekapital (22 aksjer à kr 5 000)	6	<u>110 000</u>	<u>110 000</u>
<u>Opptjent egenkapital</u>			
Annen egenkapital	6	<u>550 280</u>	<u>491 752</u>
<b>Sum egenkapital</b>		<b><u>660 280</u></b>	<b><u>601 752</u></b>
<b>Gjeld</b>			
<u>Annen langsiktig gjeld</u>			
Gjeld til kredittinstitusjoner	5	<u>0</u>	<u>55 536</u>
<u>Kortsiktig gjeld</u>			
Leverandørgjeld		172 860	232 309
Betalbar skatt	4	16 310	17 747
Skyldig offentlige avgifter		320 463	356 728
Annen kortsiktig gjeld		<u>111 121</u>	<u>116 427</u>
		<u>620 754</u>	<u>723 211</u>
<b>Sum gjeld</b>		<b><u>620 754</u></b>	<b><u>778 747</u></b>
<b>SUM EGENKAPITAL OG GJELD</b>		<b><u>1 281 034</u></b>	<b><u>1 380 499</u></b>

Jevnaker, 19.02.2024  
Styret i Eline AS  
Oddny Christoffersen  
Styrets leder  
Elin Bredesen  
Daglig leder og styremedlem  
Anita Korneliussen  
Styremedlem



## Noter til årsregnskapet 2023

Eline AS

### Note 1 Regnskapsprinsipper

Årsregnskapet er satt opp i samsvar med regnskapsloven og NRS 8 - God regnskapsskikk for små foretak.

#### Driftsinntekter

Inntektsføring ved salg av varer skjer på leveringstidspunktet. Tjenester inntektsføres etter hvert som de leveres.

#### Skatt

Skattekostnaden i resultatregnskapet omfatter både periodens betalbare skatt og endring i utsatt skatt. Utsatt skatt er beregnet med 22% på grunnlag av de midlertidige forskjeller som eksisterer mellom regnskapsmessige og skattemessige verdier, samt ligningsmessig underskudd til fremføring ved utgangen av regnskapsåret. Skatteøkende og skattereduserende midlertidige forskjeller som reverserer eller kan reverseres i samme periode er utlignet og nettoført.

#### Varer

Varer er vurdert til det laveste av anskaffelseskost og netto salgsverdi.

#### Fordringer

Kundefordringer og andre fordringer oppføres til pålydende etter fradrag for avsetning til forventet tap.

### Note 2 Lønnskostnader og ytelser

	<u>2023</u>	<u>2022</u>
<u>Lønnskostnader</u>		
Lønninger	1 198 439	1 263 819
Arbeidsgiveravgift	174 093	184 539
Pensjonskostnader	28 209	44 967
Andre ytelser	22 327	24 567
<b>Sum</b>	<b>1 423 067</b>	<b>1 517 893</b>

Selskapet har i 2023 sysselsatt 3 årsverk.

### Note 3 Anleggsmidler

	<u>Driftsløsøre</u>	<u>Sum</u>
Anskaffelseskost pr. 01.01.23	35 581	35 581
Bokført verdi 31.12.23	0	0
Årets ordinære avskrivninger		0

Økonomisk levetid 5 år



## Noter til årsregnskapet 2023

### Eline AS

#### Note 4 Skatt

<u>Årets skattekostnad</u>	<u>2023</u>	<u>2022</u>
Resultatført skatt på ordinært resultat:		
Betalbar skatt	16 310	17 747
Endring i utsatt skattefordel	0	0
<b>Skattekostnad ordinært resultat</b>	<b>16 310</b>	<b>17 747</b>
Skattepliktig inntekt:		
Ordinært resultat før skatt	74 839	141 330
Permanente forskjeller	0	0
Endring i midlertidige forskjeller	-704	-6 276
Anvendelse av fremførbart underskudd	0	-54 385
<b>Skattepliktig inntekt</b>	<b>74 135</b>	<b>80 669</b>

Skatteeffekten av midlertidige forskjeller og underskudd til fremføring som har gitt opphav til utsatt skatt og utsatte skattefordeler, spesifisert på typer av midlertidige forskjeller:

	<u>2023</u>	<u>2022</u>	<u>Endring</u>
Varige driftsmidler	-23 748	-29 684	-5 937
Varebeholdning	-28 924	-23 691	5 233
<b>Sum</b>	<b>-52 672</b>	<b>-53 375</b>	<b>-704</b>
Inngår ikke i beregningen av utsatt skatt	52 672	53 375	704
<b>Utsatt skattefordel (22 %)</b>	<b>0</b>	<b>0</b>	<b>0</b>

#### Note 5 Gjeld og pantstillelser

	<u>2023</u>	<u>2022</u>
<u>Gjeld som er sikret ved pant</u>		
Langsiktig gjeld til kredittinstitusjoner	0	55 536
<u>Bokført verdi pantsatte eiendeler</u>		
Varer	967 876	892 009



<b>Noter til årsregnskapet 2023</b>
-------------------------------------

<b>Eline AS</b>
-----------------

**Note 6 Egenkapital**

	<u>Aksjekapital</u>	<u>Annen egenkapital</u>	<u>Sum egenkapital</u>
Pr. 31.12.2022	110 000	491 752	601 752
Årets resultat		58 529	58 529
<b>Pr 31.12.2023</b>	<b>110 000</b>	<b>550 280</b>	<b>660 280</b>