



## ÅRSREGNSKAPET FOR REGNSKAPSÅRET 2022 - GENERELL INFORMASJON

### Enheten

Organisasjonsnummer: 924 632 445  
Organisasjonsform: Aksjeselskap  
Foretaksnavn: VIMA BYGG FRØYA AS  
Forretningsadresse: Fossegrenda 7B  
7038 TRONDHEIM

### Regnskapsår

Årsregnskapets periode: 01.01.2022 - 31.12.2022

### Konsern

Morselskap i konsern: Nei

### Regnskapsregler

Regler for små foretak benyttet: Ja  
Benyttet ved utarbeidelsen av årsregnskapet til selskapet: Regnskapslovens alminnelige regler

### Årsregnskapet fastsatt av kompetent organ

Bekreftet av representant for selskapet: Marcin Lukasz Wietoszko  
Dato for fastsettelse av årsregnskapet: 04.07.2023

### Grunnlag for avgivelse

År 2022: Årsregnskapet er elektronisk innlevert  
År 2021: Tall er hentet fra elektronisk innlevert årsregnskap fra 2022

*Det er ikke krav til at årsregnskapet m.v. som sendes til Regnskapsregisteret er undertegnet. Kontrollen på at dette er utført ligger hos revisor/enhetens øverste organ. Sikkerheten ivaretas ved at innsender har rolle/rettighet for innsending av årsregnskapet via Altinn, og ved at det bekreftes at årsregnskapet er fastsatt av kompetent organ.*

Brønnøysundregistrene, 19.05.2024



## Resultatregnskap

Beløp i: NOK	Note	2022	2021
<b>RESULTATREGNSKAP</b>			
<b>Inntekter</b>			
Salgsinntekt		12 567 815	5 633 741
Annen driftsinntekt		-679 815	-25 424
<b>Sum inntekter</b>		<b>11 888 000</b>	<b>5 608 317</b>
<b>Kostnader</b>			
Varekostnad		10 530 882	5 210 879
Lønnskostnad	1	262 750	189 834
Annen driftskostnad		687 326	524 122
<b>Sum kostnader</b>		<b>11 480 958</b>	<b>5 924 836</b>
<b>Driftsresultat</b>		<b>407 042</b>	<b>-316 518</b>
Annen rentekostnad		243 509	96 238
<b>Sum finanskostnader</b>		<b>243 509</b>	<b>96 238</b>
<b>Netto finans</b>		<b>-243 509</b>	<b>-96 238</b>
<b>Ordinært resultat før skattekostnad</b>		<b>163 533</b>	<b>-412 757</b>
Skattekostnad på resultat	2	35 977	-90 807
<b>Ordinært resultat etter skattekostnad</b>		<b>127 556</b>	<b>-321 950</b>
<b>Årsresultat</b>		<b>127 556</b>	<b>-321 950</b>
<b>Årsresultat etter minoritetsinteresser</b>		<b>127 556</b>	<b>-321 950</b>
<b>Totalresultat</b>		<b>127 556</b>	<b>-321 950</b>
<b>Overføringer og disponeringer</b>			
Udekket tap	3		-321 950
Avsatt til annen egenkapital	3	127 556	
Overført fra annen egenkapital	3		
<b>Sum overføringer og disponeringer</b>		<b>127 556</b>	<b>-321 950</b>



## Balanse

Beløp i: NOK	Note	2022	2021
<b>BALANSE - EIENDELER</b>			
<b>Anleggsmidler</b>			
<b>Immaterielle eiendeler</b>			
Utsatt skattefordel	2		
<b>Finansielle anleggsmidler</b>			
Investering i datterselskap	4		
Investering i annet foretak i samme konsern	4		
Lån til foretak i samme konsern	4	50 000	
Investeringer i tilknyttet selskap	4		
Lån til tilknyttet selskap og felles kontrollert virksomhet	4		
<b>Sum finansielle anleggsmidler</b>		<b>50 000</b>	
<b>Sum anleggsmidler</b>		<b>50 000</b>	<b>0</b>
<b>Omløpsmidler</b>			
<b>Varer</b>			
<b>Sum varer</b>	5	<b>4 478 137</b>	<b>3 879 018</b>
<b>Fordringer</b>			
Kundefordringer	4, 5, 6	1 266 882	1 071 250
Konsernfordringer	4		412 757
<b>Sum fordringer</b>		<b>1 266 882</b>	<b>1 484 007</b>
<b>Bankinnskudd, kontanter og lignende</b>			
Bankinnskudd, kontanter o.l.		1 527 766	378 974
<b>Sum bankinnskudd, kontanter og lignende</b>		<b>1 527 766</b>	<b>378 974</b>
<b>Sum omløpsmidler</b>		<b>7 272 785</b>	<b>5 741 999</b>
<b>SUM EIENDELER</b>		<b>7 322 785</b>	<b>5 741 999</b>

## BALANSE - EGENKAPITAL OG GJELD

### Egenkapital



### Balanse

Beløp i: NOK	Note	2022	2021
<b>Innskutt egenkapital</b>			
Aksjekapital	3, 7	30 000	30 000
Beholdning av egne aksjer	7		
Annen innskutt egenkapital	3	127 556	
<b>Sum innskutt egenkapital</b>		<b>157 556</b>	<b>30 000</b>
<b>Opptjent egenkapital</b>			
Annen egenkapital	3		
Udekket tap	3		
<b>Sum egenkapital</b>		<b>157 556</b>	<b>30 000</b>
<b>Gjeld</b>			
<b>Langsiktig gjeld</b>			
Utsatt skatt	2	35 977	
<b>Sum avsetninger for forpliktelser</b>		<b>35 977</b>	
<b>Annen langsiktig gjeld</b>			
Gjeld til kredittinstitusjoner	5	2 950 198	2 929 058
Langsiktig konserngjeld	4	727 000	
<b>Sum annen langsiktig gjeld</b>		<b>3 677 198</b>	<b>2 929 058</b>
<b>Sum langsiktig gjeld</b>		<b>3 713 175</b>	<b>2 929 058</b>
<b>Kortsiktig gjeld</b>			
Leverandørgjeld	4	353 343	2 019 045
Betalbar skatt	2		
Skyldig offentlige avgifter		528 402	389 781
Kortsiktig konserngjeld	4		374 114
Annen kortsiktig gjeld		2 570 310	
<b>Sum kortsiktig gjeld</b>		<b>3 452 054</b>	<b>2 782 940</b>
<b>Sum gjeld</b>		<b>7 165 229</b>	<b>5 711 998</b>
<b>SUM EGENKAPITAL OG GJELD</b>		<b>7 322 785</b>	<b>5 741 999</b>



## Brønnøysundregistrene

### ÅRSREGNSKAP FOR REGNSKAPSÅRET 2022 - GENERELL INFORMASJON

Journalnummer: 2023 582372

#### Enheten

Organisasjonsnummer: 924 632 445  
Organisasjonsform: Aksjeselskap  
Foretaksnavn: VIMA BYGG FRØYA AS  
Forretningsadresse: Fossegrenda 7B  
7038 TRONDHEIM

#### Regnskapsår

Årsregnskapets periode: 01.01.2022 - 31.12.2022

#### Konsern

Morselskap i konsern: Nei

#### Regnskapsregler

Regler for små foretak benyttet: Ja  
Benyttet ved utarbeidelsen av  
årsregnskapet til selskapet: Regnskapslovens alminnelige regler

#### Årsregnskapet fastsatt av kompetent organ

Bekreftet av representant for selskapet: Marcin Lukasz Wietoszko  
Dato for fastsettelse av årsregnskapet: 04.07.2023

#### Revisjon

Selskapet har besluttet at årsregnskapet  
ikke skal revideres: Ja  
Årsregnskapet er utarbeidet av ekstern  
autorisert regnskapsfører: Ja  
Ekstern autorisert regnskapsfører har i  
løpet av regnskapsåret bistått ved den  
løpende regnskapsføringen eller utført  
andre tjenester for selskapet enn å  
utarbeide årsregnskapet: Ja

#### Grunnlag for avgivelse

År 2022: Årsregnskap er elektronisk innlevert.  
År 2021: Tall er hentet fra elektronisk innlevert årsregnskap fra 2022.

*Det er ikke krav til at årsregnskapet m.v. som sendes til Regnskapsregisteret er undertegnet. Kontrollen på at dette er utført ligger hos revisor/enhetens øverste organ. Sikkerheten ivaretas ved at innsender har rolle/rettighet for innsending av årsregnskapet via Altinn, og ved at det bekreftes at årsregnskapet er fastsatt av kompetent organ.*

Brønnøysundregistrene, 06.07.2023

---

Brønnøysundregistrene  
Postadresse: Postboks 900, 8910 Brønnøysund  
Telefon: 75 00 75 00  
E-post: firmapost@brreg.no Internett: www.brreg.no  
Organisasjonsnummer: 974 760 673



Organisasjonsnr: 924 632 445  
VIMA BYGG FRØYA AS

## RESULTATREGNSKAP

Beløp i: NOK	Note	2022	2021
<b>RESULTATREGNSKAP</b>			
<b>Inntekter</b>			
Salgsinntekt		12 567 815	5 633 741
Annen driftsinntekt		-679 815	-25 424
<b>Sum inntekter</b>		<b>11 888 000</b>	<b>5 608 317</b>
<b>Kostnader</b>			
Varekostnad		10 530 882	5 210 879
Lønnskostnad	1	262 750	189 834
Annen driftskostnad		687 326	524 122
<b>Sum kostnader</b>		<b>11 480 958</b>	<b>5 924 836</b>
<b>Driftsresultat</b>		<b>407 042</b>	<b>-316 518</b>
Annen rentekostnad		243 509	96 238
<b>Sum finanskostnader</b>		<b>243 509</b>	<b>96 238</b>
<b>Netto finans</b>		<b>-243 509</b>	<b>-96 238</b>
<b>Ordinært resultat før skattekostnad</b>			
Skattekostnad på resultat	2	35 977	-90 807
<b>Ordinært resultat etter skattekostnad</b>		<b>127 556</b>	<b>-321 950</b>
<b>Årsresultat</b>		<b>127 556</b>	<b>-321 950</b>
<b>Årsresultat etter minoritetsinteresser</b>		<b>127 556</b>	<b>-321 950</b>
<b>Totalresultat</b>		<b>127 556</b>	<b>-321 950</b>
<b>Overføringer og disponeringer</b>			
Udekket tap	3		-321 950
Avsatt til annen egenkapital	3	127 556	
Overført fra annen egenkapital	3		
<b>Sum overføringer og disponeringer</b>		<b>127 556</b>	<b>-321 950</b>



Organisasjonsnr: 924 632 445  
VIMA BYGG FRØYA AS

## BALANSE

Beløp i: NOK	Note	2022	2021
--------------	------	------	------

### BALANSE - EIENDELER

#### Anleggsmidler

##### Immaterielle eiendeler

Utsatt skattefordel	2		
---------------------	---	--	--

##### Finansielle anleggsmidler

Investering i datterselskap	4		
-----------------------------	---	--	--

Investering i annet			
---------------------	--	--	--

foretak i samme konsern	4		
-------------------------	---	--	--

Lån til foretak i samme			
-------------------------	--	--	--

konsern	4	50 000	
---------	---	--------	--

Investeringer i			
-----------------	--	--	--

tilknyttet selskap	4		
--------------------	---	--	--

Lån til tilknyttet			
--------------------	--	--	--

selskap og felles			
-------------------	--	--	--

kontrollert virksomhet	4		
------------------------	---	--	--

Sum finansielle		50 000	
-----------------	--	--------	--

anleggsmidler		50 000	
---------------	--	--------	--

Sum anleggsmidler		50 000	0
-------------------	--	--------	---

#### Omløpsmidler

##### Varer

Sum varer	5	4 478 137	3 879 018
-----------	---	-----------	-----------

##### Fordringer

Kundefordringer	4, 5, 6	1 266 882	1 071 250
-----------------	---------	-----------	-----------

Konsernfordringer	4		412 757
-------------------	---	--	---------

Sum fordringer		1 266 882	1 484 007
----------------	--	-----------	-----------

##### Bankinnskudd, kontanter

##### og lignende

Bankinnskudd, kontanter o.			
----------------------------	--	--	--

l.		1 527 766	378 974
----	--	-----------	---------

Sum bankinnskudd,			
-------------------	--	--	--

kontanter og lignende		1 527 766	378 974
-----------------------	--	-----------	---------

Sum omløpsmidler		7 272 785	5 741 999
------------------	--	-----------	-----------

SUM EIENDELER		7 322 785	5 741 999
---------------	--	-----------	-----------

### BALANSE - EGENKAPITAL OG

### GJELD

#### Egenkapital

##### Innskutt egenkapital

Aksjekapital	3, 7	30 000	30 000
--------------	------	--------	--------

Beholdning av egne aksjer	7		
---------------------------	---	--	--



Annen innskutt egenkapital	3	127 556	
<b>Sum innskutt egenkapital</b>		<b>157 556</b>	<b>30 000</b>
<b>Opptjent egenkapital</b>			
Annen egenkapital	3		
Udekket tap	3		
<b>Sum egenkapital</b>		<b>157 556</b>	<b>30 000</b>
<b>Gjeld</b>			
<b>Langsiktig gjeld</b>			
Utsatt skatt	2	35 977	
<b>Sum avsetninger for forpliktelse</b>		<b>35 977</b>	
<b>Annen langsiktig gjeld</b>			
Gjeld til			
kredittinstitusjoner	5	2 950 198	2 929 058
Langsiktig konserngjeld	4	727 000	
<b>Sum annen langsiktig gjeld</b>		<b>3 677 198</b>	<b>2 929 058</b>
<b>Sum langsiktig gjeld</b>		<b>3 713 175</b>	<b>2 929 058</b>
<b>Kortsiktig gjeld</b>			
Leverandørgjeld	4	353 343	2 019 045
Betalbar skatt	2		
Skyldig offentlige avgifter		528 402	389 781
Kortsiktig konserngjeld	4		374 114
Annen kortsiktig gjeld		2 570 310	
<b>Sum kortsiktig gjeld</b>		<b>3 452 054</b>	<b>2 782 940</b>
<b>Sum gjeld</b>		<b>7 165 229</b>	<b>5 711 998</b>
<b>SUM EGENKAPITAL OG GJELD</b>		<b>7 322 785</b>	<b>5 741 999</b>



Organisasjonsnr: 924 632 445  
VIMA BYGG FRØYA AS

NOTEOPPLYSNINGER - SELSKAP - alle poster oppgitt i hele tall

**Note**

1

Antall årsverk i regnskapsåret  
0.00

Sum Beløp

Balanseført verdi 31.12. Varige driftsmidler Immaterielle eiend.

**Konsernregnskap**

Morselskapet sitt navn

Forretningskontor for morselskapet

**Begrunnelse for at datterselskap er utelatt fra konsolideringen**

Samlet beløp - tilknyttet selskap Årets Fjorårets

Samlet beløp - foretak i samme konsern Årets Fjorårets

Samlet beløp - foretak i samme konsern Årets Fjorårets

Samlet beløp - felles kontrollert virksomhet Årets Fjorårets

Pantstillelse Beløp

Beholdning av egne aksjer Antall Pålydende Andel av aksjek.



BankID Signing  
Marcin Lukasz Wietoszko  
2023-07-04



# Årsregnskap 2022

## Vima Bygg Frøya AS

Resultatregnskap  
Balanse  
Noter



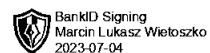
Org.nr.: 924 632 445



## RESULTATREGNSKAP

### VIMA BYGG FRØYA AS

DRIFTSINTEKTER OG DRIFTSKOSTNADER	Note	2022	2021
Salgsinntekt		12 567 815	5 633 741
Annen driftsinntekt		-679 815	-25 424
<b>Sum driftsinntekter</b>		<b>11 888 000</b>	<b>5 608 317</b>
Varekostnad		10 530 882	5 210 879
Lønnskostnad	1	262 750	189 834
Annen driftskostnad		687 326	524 122
<b>Sum driftskostnader</b>		<b>11 480 958</b>	<b>5 924 836</b>
<b>Driftsresultat</b>		<b>407 042</b>	<b>-316 518</b>
<b>FINANSINTEKTER OG FINANSKOSTNADER</b>			
Annen rentekostnad		243 509	96 238
<b>Resultat av finansposter</b>		<b>-243 509</b>	<b>-96 238</b>
Resultat før skattekostnad		163 533	-412 757
Skattekostnad på resultat	2	35 977	-90 807
<b>Resultat</b>		<b>127 556</b>	<b>-321 950</b>
<b>Årsresultat</b>		<b>127 556</b>	<b>-321 950</b>
<b>OVERFØRINGER</b>			
Avsatt til annen egenkapital	3	127 556	0
Overført til udekket tap	3	0	321 950
<b>Sum overføringer</b>		<b>127 556</b>	<b>-321 950</b>



### BALANSE

#### VIMA BYGG FRØYA AS

EIENDELER	Note	2022	2021
<b>ANLEGGSMIDLER</b>			
<b>IMMATERIELLE EIENDELER</b>			
<b>VARIGE DRIFTSMIDLER</b>			
<b>FINANSIELLE ANLEGGSMIDLER</b>			
Lån til foretak i samme konsern	4	50 000	0
<b>Sum finansielle anleggsmidler</b>		<b>50 000</b>	<b>0</b>
<b>Sum anleggsmidler</b>		<b>50 000</b>	<b>0</b>
<b>OMLØPSMIDLER</b>			
Lager av varer og annen beholdning	5	4 478 137	3 879 018
<b>FORDRINGER</b>			
Kundefordringer	4, 5, 6	1 266 882	1 071 250
Konsernfordringer	4	0	412 757
<b>Sum fordringer</b>		<b>1 266 882</b>	<b>1 484 007</b>
<b>INVESTERINGER</b>			
Bankinnskudd, kontanter o.l.		1 527 766	378 974
<b>Sum omløpsmidler</b>		<b>7 272 785</b>	<b>5 741 999</b>
<b>Sum eiendeler</b>		<b>7 322 785</b>	<b>5 741 999</b>



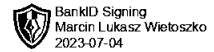
## BALANSE

### VIMA BYGG FRØYA AS

EGENKAPITAL OG GJELD	Note	2022	2021
<b>EGENKAPITAL</b>			
<b>INNSKUTT EGENKAPITAL</b>			
Aksjekapital	3, 7	30 000	30 000
Annen innskutt egenkapital	3	127 556	0
<b>Sum innskutt egenkapital</b>		<b>157 556</b>	<b>30 000</b>
<b>OPPTJENT EGENKAPITAL</b>			
<b>Sum egenkapital</b>		<b>157 556</b>	<b>30 000</b>
<b>GJELD</b>			
Utsatt skatt	2	35 977	0
<b>Sum avsetning for forpliktelser</b>		<b>35 977</b>	<b>0</b>
<b>ANNEN LANGSIKTIG GJELD</b>			
Gjeld til kredittinstitusjoner	5	2 950 198	2 929 058
Langsiktig konserngjeld	4	727 000	0
<b>Sum annen langsiktig gjeld</b>		<b>3 677 198</b>	<b>2 929 058</b>
<b>KORTSIKTIG GJELD</b>			
Leverandørgjeld	4	353 343	2 019 045
Skyldig offentlige avgifter		528 402	389 781
Konserngjeld	4	0	374 114
Annen kortsiktig gjeld		2 570 310	0
<b>Sum kortsiktig gjeld</b>		<b>3 452 054</b>	<b>2 782 940</b>
<b>Sum gjeld</b>		<b>7 165 229</b>	<b>5 711 998</b>
<b>Sum egenkapital og gjeld</b>		<b>7 322 785</b>	<b>5 741 999</b>

Frøya, 04.07.2023  
Styret i Vima Bygg Frøya AS

Marcin Lukasz Wietoszko  
Styreleder/daglig leder



## Regnskapsprinsipper

Årsregnskapet er satt opp i samsvar med regnskapsloven og NRS 8 - God regnskapsskikk for små foretak.

### DRIFTSINNTEKTER

Inntektsføring ved salg av varer skjer på leveringstidspunktet. Tjenester inntektsføres etter hvert som de leveres.

### SKATT

Skattekostnaden i resultatregnskapet omfatter både periodens betalbare skatt og endring i utsatt skatt. Utsatt skatt er beregnet med 22 % på grunnlag av de midlertidige forskjeller som eksisterer mellom regnskapsmessige og skattemessige verdier, samt ligningsmessig underskudd til fremføring ved utgangen av regnskapsåret. Skatteøkende og skattereduserende midlertidige forskjeller som reverserer eller kan reverseres i samme periode er utlignet og nettoført.

### KLASSIFISERING OG VURDERING AV OMLØPSMIDLER

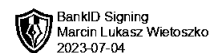
Omløpsmidler og kortsiktig gjeld omfatter normalt poster som forfaller til betaling innen ett år etter balansedagen, samt poster som knytter seg til varekretsløpet. Omløpsmidler vurderes til laveste verdi av anskaffelseskost og virkelig verdi.

### VARER

Varer er vurdert til det laveste av anskaffelseskost og netto salgsverdi.

### FORDRINGER

Kundefordringer og andre fordringer oppføres til pålydende etter fradrag for avsetning til forventet tap. Avsetning til tap gjøres på grunnlag av en individuell vurdering av de enkelte fordringene.



## Note 1 Lønnskostnader, antall ansatte, godtgjørelser, lån til ansatte m.m.

Lønnskostnader	2022	2021
Lønninger	250 000	180 622
Arbeidsgiveravgift	12 750	9 212
Pensjonskostnader	0	0
Andre ytelser	0	0
<b>Sum</b>	<b>262 750</b>	<b>189 834</b>

Gjennomsnittlig antall årsverk: 0

## Note 2 Skatt

Årets skattekostnad	2022	2021
Resultatført skatt på ordinært resultat:		
Betalbar skatt	0	0
Endring i utsatt skatt	35 977	-90 807
<b>Skattekostnad ordinært resultat</b>	<b>35 977</b>	<b>-90 807</b>
Skattepliktig inntekt:		
Resultat før skatt	163 533	-412 757
Permanente forskjeller	0	0
Endring i midlertidige forskjeller	-1 189 591	0
Mottatt konsernbidrag	0	412 757
<b>Skattepliktig inntekt</b>	<b>-1 026 058</b>	<b>0</b>
Betalbar skatt i balansen:		
Betalbar skatt på årets resultat	0	-90 807
Betalbar skatt på mottatt konsernbidrag	0	90 807
<b>Sum betalbar skatt i balansen</b>	<b>0</b>	<b>0</b>

Skatteeffekten av midlertidige forskjeller og underskudd til fremføring som har gitt opphav til utsatt skatt og utsatte skattefordeler, spesifisert på typer av midlertidige forskjeller

	2022	2021	Endring
Tilvirkningskontrakter	1 189 591	0	-1 189 591
<b>Sum</b>	<b>1 189 591</b>	<b>0</b>	<b>-1 189 591</b>
Akkumulert fremførbart underskudd	-1 026 058	0	1 026 058
<b>Grunnlag for utsatt skatt</b>	<b>163 533</b>	<b>0</b>	<b>-163 533</b>
<b>Utsatt skatt (22 %)</b>	<b>35 977</b>	<b>0</b>	<b>-35 977</b>



## Note 3 Egenkapital

	Aksjekapital	Annen innskutt EK	Udekket tap	Annen egenkapital	Sum egenkapital
Pr. 31.12.2021	30 000	0	0	0	30 000
Årets resultat			0	127 556	127 556
<b>Pr 31.12.2022</b>	<b>30 000</b>	<b>0</b>	<b>0</b>	<b>127 556</b>	<b>157 556</b>

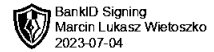


## Note 4 Mellomværende med selskap i samme konsern og tilknyttet selskap

<b>Nærstående part</b>	<b>Tilknytning</b>
MLW Holding AS	Morselskap
Vima Bygg AS	Søsterselskap
Vima Bygg Drift AS	Søsterselskap
Vise Boligutvikling AS	Søsterselskap
Vima Bygg Frøya AS	Søsterselskap
Fabian Invest AS	Søsterselskap

	<b>Vima Bygg AS 2022</b>	<b>Vima Bygg AS 2021</b>	<b>Vima Bygg Drift AS 2022</b>	<b>Vima Bygg Drift AS 2021</b>
<b>Fordringer:</b>				
Kundefordringer	126 142	0	0	0
Andre fordringer	0	412 757	0	0
<b>Sum</b>	<b>126 142</b>	<b>412 757</b>	<b>0</b>	<b>0</b>
<b>Gjeld:</b>				
Lån til foretak i samme konsern	0	374 114	727 000	0
Leverandørgjeld	200 100	661 218	0	270 000
<b>Sum</b>	<b>200 100</b>	<b>1 035 332</b>	<b>727 000</b>	<b>270 000</b>

	<b>Nadia Invest AS 2022</b>	<b>Nadia Invest AS 2021</b>	<b>Fabian Invest AS 2022</b>	<b>Fabian Invest AS 2021</b>
<b>Fordringer:</b>				
Kundefordringer	0	0	650 000	0
Andre langsiktige fordringer	0	0	50 000	0
<b>Sum</b>	<b>0</b>	<b>0</b>	<b>700 000</b>	<b>0</b>
<b>Gjeld:</b>				
Leverandørgjeld	65 125	0	0	0
<b>Sum</b>	<b>65 125</b>	<b>0</b>	<b>0</b>	<b>0</b>



## Note 5 Langsiktig lån

Selskapet har et langsiktig lån i Sparebanken Midt-Norge. Lånet er på kr 2 950 198 pr 31.12.2022. Lånet er sikret med pant i varelager med kr 5 000 000, driftsmidler med kr 5 000 000 og enkle krav med kr 5 000 000. Varelageret er bokført til en verdi på kr 4 478 137 mens driftsmidler er bokført til en verdi på kr 0 pr 31.12.2022 og kundefordringer er bokført til kr 876 387 pr 31.12.2022. Restlån etter 5 år er på kr 2 354 158.

## Note 6 Fordringer

Fordringer er vurdert til pålydende. Det er ikke avsatt noe beløp til tap på krav på kundefordringer.

## Note 7 Aksjonærer

### AKSJEKAPITALEN I VIMA BYGG FRØYA AS PR. 31.12 BESTÅR AV:

	Antall	Pålydende	Bokført
Ordinære aksjer	30	1 000,0	30 000
<b>Sum</b>	<b>30</b>		<b>30 000</b>

### EIERSTRUKTUR

De største aksjonærene i % pr. 31.12 var:

	Ordinære	Eierandel	Stemmeandel
MLW Holding AS	30	100,0	100,0