



## ÅRSREGNSKAPET FOR REGNSKAPSÅRET 2024 - GENERELL INFORMASJON

### Enheten

Organisasjonsnummer: 989 088 602  
Organisasjonsform: Aksjeselskap  
Foretaksnavn: FRADA AS  
Forretningsadresse: Sagstadvegen 67  
5919 FREKHAUG

### Regnskapsår

Årsregnskapets periode: 01.01.2024 - 31.12.2024

### Konsern

Morselskap i konsern: Nei

### Regnskapsregler

Regler for små foretak benyttet: Ja  
Benyttet ved utarbeidelsen av årsregnskapet til selskapet: Regnskapslovens alminnelige regler

### Årsregnskapet fastsatt av kompetent organ

Bekreftet av representant for selskapet: Frank Rune Dale  
Dato for fastsettelse av årsregnskapet: 07.05.2025

### Grunnlag for avgivelse

År 2024: Årsregnskapet er elektronisk innlevert  
År 2023: Tall er hentet fra elektronisk innlevert årsregnskap fra 2024

*Det er ikke krav til at årsregnskapet m.v. som sendes til Regnskapsregisteret er undertegnet. Kontrollen på at dette er utført ligger hos revisor/enhetens øverste organ. Sikkerheten ivaretas ved at innsender har rolle/rettighet for innsending av årsregnskapet via Altinn, og ved at det bekreftes at årsregnskapet er fastsatt av kompetent organ.*

Brønnøysundregistrene, 23.05.2025



### Resultatregnskap

Beløp i: NOK	Note	2024	2023
<b>RESULTATREGNSKAP</b>			
<b>Inntekter</b>			
Salgsinntekt		233 705	1 081 988
<b>Sum inntekter</b>		<b>233 705</b>	<b>1 081 988</b>
<b>Kostnader</b>			
Varekostnad		2 061	132 511
Avskrivning på varige driftsmidler og immaterielle eiendeler	1	63 800	63 800
Nedskrivning av varige driftsmidler og immaterielle eiendeler	1	0	0
Annen driftskostnad		249 560	254 171
<b>Sum kostnader</b>		<b>315 420</b>	<b>450 482</b>
<b>Driftsresultat</b>		<b>-81 715</b>	<b>631 506</b>
<b>Finansinntekter og finanskostnader</b>			
Annen renteinntekt		160	323
Annen finansinntekt	2	350 000	0
<b>Sum finansinntekter</b>		<b>350 160</b>	<b>323</b>
Annen rentekostnad	3	61 688	26 189
<b>Sum finanskostnader</b>		<b>61 688</b>	<b>26 189</b>
<b>Netto finans</b>		<b>288 472</b>	<b>-25 866</b>
<b>Resultat før skattekostnad</b>		<b>206 757</b>	<b>605 640</b>
Skattekostnad	4, 5	-2 927	133 246
<b>Årsresultat</b>		<b>209 684</b>	<b>472 393</b>
<b>Overføringer og disponeringer</b>			
Udekket tap		0	436 402
Annen egenkapital		209 684	35 991
<b>Sum overføringer og disponeringer</b>		<b>209 684</b>	<b>472 393</b>



## Balanse

Beløp i: NOK	Note	2024	2023
<b>BALANSE - EIENDELER</b>			
<b>Anleggsmidler</b>			
<b>Immaterielle eiendeler</b>			
Utvikling	1	0	0
Konsesjoner, patenter, lisenser, varemerker ol.	1	0	0
Utsatt skattefordel	4, 5	0	0
Goodwill	1	0	0
<b>Sum immaterielle eiendeler</b>		<b>0</b>	<b>0</b>
<b>Varige driftsmidler</b>			
Tomter, bygninger og annen fast eiendom	1	0	0
Maskiner og anlegg	1	0	0
Skip, rigger, fly og lignende	1	0	0
Driftsløsøre, inventar, verktøy, kontormaskiner, ol.	1	79 750	143 550
<b>Sum varige driftsmidler</b>		<b>79 750</b>	<b>143 550</b>
<b>Finansielle anleggsmidler</b>			
Investeringer i tilknyttet selskap	2, 6	38 500	38 500
Andre langsiktige fordringer	7	0	0
<b>Sum finansielle anleggsmidler</b>		<b>38 500</b>	<b>38 500</b>
<b>Sum anleggsmidler</b>		<b>118 250</b>	<b>182 050</b>
<b>Omløpsmidler</b>			
<b>Varer</b>			
Varer		1 907 518	1 827 081
<b>Sum varer</b>		<b>1 907 518</b>	<b>1 827 081</b>
<b>Fordringer</b>			
Kundefordringer		0	109 551
Andre kortsiktige fordringer	7	19 400	39 058
<b>Sum fordringer</b>		<b>19 400</b>	<b>148 609</b>
<b>Investeringer</b>			
<b>Sum investeringer</b>		<b>0</b>	<b>0</b>





## Balanse

<b>Beløp i: NOK</b>	<b>Note</b>	<b>2024</b>	<b>2023</b>
Øvrig langsiktig gjeld	3	1 353 718	1 167 261
<b>Sum annen langsiktig gjeld</b>		<b>1 353 718</b>	<b>1 167 261</b>
<b>Sum langsiktig gjeld</b>		<b>1 353 718</b>	<b>1 170 188</b>
<b>Kortsiktig gjeld</b>			
Leverandørgjeld		2 231	9 888
Betalbar skatt	4, 5	0	145 309
Annen kortsiktig gjeld	6	219 969	419 969
<b>Sum kortsiktig gjeld</b>		<b>222 200</b>	<b>575 166</b>
<b>Sum gjeld</b>		<b>1 575 918</b>	<b>1 745 354</b>
<b>SUM EGENKAPITAL OG GJELD</b>		<b>2 221 593</b>	<b>2 181 345</b>



## Brønnøysundregistrene

### ÅRSREGNSKAP FOR REGNSKAPSÅRET 2024 - GENERELL INFORMASJON

Journalnummer: 2025 419217

#### Enheten

Organisasjonsnummer: 989 088 602  
Organisasjonsform: Aksjeselskap  
Foretaksnavn: FRADA AS  
Forretningsadresse: Sagstadvegen 67  
5919 FREKHAUG

#### Regnskapsår

Årsregnskapets periode: 01.01.2024 - 31.12.2024

#### Konsern

Morselskap i konsern: Nei

#### Regnskapsregler

Regler for små foretak benyttet: Ja  
Benyttet ved utarbeidelsen av  
årsregnskapet til selskapet: Regnskapslovens alminnelige regler

#### Årsregnskapet fastsatt av kompetent organ

Bekreftet av representant for selskapet: Frank Rune Dale  
Dato for fastsettelse av årsregnskapet: 07.05.2025

#### Revisjon

Årsregnskapet er utarbeidet av ekstern  
autorisert regnskapsfører: Ja  
Ekstern autorisert regnskapsfører har i  
løpet av regnskapsåret bistått ved den  
løpende regnskapsføringen eller utført  
andre tjenester for selskapet enn å  
utarbeide årsregnskapet: Ja

#### Grunnlag for avgivelse

År 2024: Årsregnskap er elektronisk innlevert.  
År 2023: Tall er hentet fra elektronisk innlevert årsregnskap fra 2024.

*Det er ikke krav til at årsregnskapet m.v. som sendes til Regnskapsregisteret er undertegnet. Kontrollen på at dette er utført ligger hos revisor/enhetens øverste organ. Sikkerheten ivaretas ved at innsender har rolle/rettighet for innsending av årsregnskapet via Altinn, og ved at det bekreftes at årsregnskapet er fastsatt av kompetent organ.*

Brønnøysundregistrene, 22.05.2025



Organisasjonsnr: 989 088 602  
FRADA AS

## RESULTATREGNSKAP

Beløp i: NOK	Note	2024	2023
<b>RESULTATREGNSKAP</b>			
<b>Inntekter</b>			
Salgsinntekt		233 705	1 081 988
<b>Sum inntekter</b>		<b>233 705</b>	<b>1 081 988</b>
<b>Kostnader</b>			
Varekostnad		2 061	132 511
Avskrivning på varige driftsmidler og immaterielle eiendeler	1	63 800	63 800
Nedskrivning av varige driftsmidler og immaterielle eiendeler	1	0	0
Annen driftskostnad		249 560	254 171
<b>Sum kostnader</b>		<b>315 420</b>	<b>450 482</b>
<b>Driftsresultat</b>		<b>-81 715</b>	<b>631 506</b>
<b>Finansinntekter og finanskostnader</b>			
Annen renteinntekt		160	323
Annen finansinntekt	2	350 000	0
<b>Sum finansinntekter</b>		<b>350 160</b>	<b>323</b>
Annen rentekostnad	3	61 688	26 189
<b>Sum finanskostnader</b>		<b>61 688</b>	<b>26 189</b>
<b>Netto finans</b>		<b>288 472</b>	<b>-25 866</b>
<b>Resultat før skattekostnad</b>		<b>206 757</b>	<b>605 640</b>
Skattekostnad	4, 5	-2 927	133 246
<b>Årsresultat</b>		<b>209 684</b>	<b>472 393</b>
<b>Overføringer og disponeringer</b>			
Udekket tap		0	436 402
Annen egenkapital		209 684	35 991
<b>Sum overføringer og disponeringer</b>		<b>209 684</b>	<b>472 393</b>



Organisasjonsnr: 989 088 602  
FRADA AS

## BALANSE

Beløp i: NOK	Note	2024	2023
<b>BALANSE - EIENDELER</b>			
<b>Anleggsmidler</b>			
<b>Immaterielle eiendeler</b>			
Utvikling	1	0	0
Konsesjoner, patenter, lisenser, varemerker ol.	1	0	0
Utsatt skattefordel	4, 5	0	0
Goodwill	1	0	0
<b>Sum immaterielle eiendeler</b>		<b>0</b>	<b>0</b>
<b>Varige driftsmidler</b>			
Tomter, bygninger og annen fast eiendom	1	0	0
Maskiner og anlegg	1	0	0
Skip, rigger, fly og lignende	1	0	0
Driftsløsøre, inventar, verktøy, kontormaskiner, ol.	1	79 750	143 550
<b>Sum varige driftsmidler</b>		<b>79 750</b>	<b>143 550</b>
<b>Finansielle anleggsmidler</b>			
Investeringer i tilknyttet selskap	2, 6	38 500	38 500
Andre langsiktige fordringer	7	0	0
<b>Sum finansielle anleggsmidler</b>		<b>38 500</b>	<b>38 500</b>
<b>Sum anleggsmidler</b>		<b>118 250</b>	<b>182 050</b>
<b>Omløpsmidler</b>			
<b>Varer</b>			
Varer		1 907 518	1 827 081
<b>Sum varer</b>		<b>1 907 518</b>	<b>1 827 081</b>
<b>Fordringer</b>			
Kundefordringer		0	109 551
Andre kortsiktige fordringer	7	19 400	39 058
<b>Sum fordringer</b>		<b>19 400</b>	<b>148 609</b>
<b>Investeringer</b>			
<b>Sum investeringer</b>		<b>0</b>	<b>0</b>
<b>Bankinnskudd, kontanter og lignende</b>			
Bankinnskudd, kontanter og lignende		176 425	23 605



Sum bankinnskudd, kontanter og lignende		176 425	23 605
Sum omløpsmidler		2 103 343	1 999 295
<b>SUM EIENDELER</b>		<b>2 221 593</b>	<b>2 181 345</b>
<b>BALANSE - EGENKAPITAL OG GJELD</b>			
<b>Egenkapital</b>			
<b>Innskutt egenkapital</b>			
Aksjekapital	8	400 000	400 000
Beholdning av egne aksjer	8	0	0
Overkurs	8	0	0
Ikke registrert kapitalforhøyelse	8	0	0
Annen innskutt egenkapital	8	0	0
<b>Sum innskutt egenkapital</b>		<b>400 000</b>	<b>400 000</b>
<b>Opptjent egenkapital</b>			
Fond	8	0	0
Annen egenkapital	8	245 675	35 991
Udekket tap	8	0	0
<b>Sum opptjent egenkapital</b>		<b>245 675</b>	<b>35 991</b>
<b>Sum egenkapital</b>		<b>645 675</b>	<b>435 991</b>
<b>Gjeld</b>			
<b>Langsiktig gjeld</b>			
Pensjonsforpliktelser	3	0	0
Utsatt skatt	4, 5	0	2 927
<b>Sum avsetninger for forpliktelser</b>		<b>0</b>	<b>2 927</b>
<b>Annen langsiktig gjeld</b>			
Konvertible lån	3	0	0
Obligasjonslån	3	0	0
Gjeld til kredittinstitusjoner	3	0	0
Langsiktig konserngjeld	3	0	0
Øvrig langsiktig gjeld	3	1 353 718	1 167 261
<b>Sum annen langsiktig gjeld</b>		<b>1 353 718</b>	<b>1 167 261</b>
<b>Sum langsiktig gjeld</b>		<b>1 353 718</b>	<b>1 170 188</b>
<b>Kortsiktig gjeld</b>			
Leverandørgjeld		2 231	9 888
Betalbar skatt	4, 5	0	145 309
Annen kortsiktig gjeld	6	219 969	419 969
<b>Sum kortsiktig gjeld</b>		<b>222 200</b>	<b>575 166</b>
<b>Sum gjeld</b>		<b>1 575 918</b>	<b>1 745 354</b>
<b>SUM EGENKAPITAL OG GJELD</b>		<b>2 221 593</b>	<b>2 181 345</b>



Organisasjonsnr: 989 088 602  
FRADA AS

NOTEOPPLYSNINGER - SELSKAP - alle poster oppgitt i hele tall

## Note

### Regnskapsprinsipper

Årsregnskapet er satt opp i samsvar med regnskapsloven og god regnskapsskikk for små foretak. Salgsinntekter Inntektsføring ved salg av varer skjer på leveringstidspunktet. Tjenester inntektsføres etter hvert som de leveres. Klassifisering og vurdering av balanseposter Anleggsmidler er eiendeler bestemt til varig eie eller bruk. Eiendeler som er knyttet til varekretsløpet er klassifisert som omløpsmidler. Fordringer klassifiseres som omløpsmidler hvis de forfaller til betaling innen ett år etter transaksjonsdagen. Tilsvarende klassifiseres gjeld som kortsiktig hvis gjelden forfaller til betaling innen ett år. Langsiktig gjeld er gjeld som forfaller senere enn ett år etter transaksjonsdagen. Første års avdrag på langsiktige fordringer og langsiktig gjeld klassifiseres likevel ikke som omløpsmiddel og kortsiktig gjeld. Omløpsmidler vurderes til laveste av anskaffelseskost og virkelig verdi. Kortsiktig gjeld balanseføres til nominelt beløp på etableringstidspunktet. Anleggsmidler vurderes til anskaffelseskost. Varige anleggsmidler avskrives etter en fornuftig avskrivningsplan. Anleggsmidlene nedskrives til virkelig verdi ved verdifall som ikke forventes å være forbigående. Langsiktig gjeld med unntak av andre avsetninger balanseføres til nominelt beløp på etableringstidspunktet. Fordringer Kundefordringer og andre fordringer er oppført i balansen til pålydende etter fradrag for avsetning til forventet tap. Avsetning til tap gjøres på grunnlag av individuelle vurderinger av de enkelte fordringene. Varebeholdninger Egentilvirkede ferdigvarer og varer under tilvirkning er vurdert til variabel tilvirkningskost. Det foretas nedskrivning for påregnelig ukurans. Varige driftsmidler Varige driftsmidler balanseføres og avskrives over driftsmidlenes levetid dersom de har antatt levetid over 3 år og har en kostpris som overstiger kr 30 000. Direkte vedlikehold av driftsmidler kostnadsføres løpende under driftskostnader, mens påkostninger eller forbedringer tillegges driftsmidlets kostpris og avskrives i takt med driftsmidlet. Forøvrig er følgende regnskapsprinsipper anvendt: Leieavtaler er ikke balanseført. Skatt Skattekostnaden i resultatregnskapet omfatter både periodens betalbare skatt og endring i utsatt skatt. Utsatt skatt er beregnet med 22% på grunnlag av de midlertidige forskjeller som eksisterer mellom regnskapsmessige og skattemessige verdier, samt skattemessig underskudd til fremføring ved utgangen av regnskapsåret. Skatteøkende og skattereduserende midlertidige forskjeller som reverserer eller kan reversere i samme periode er fastsatt og skattevirkningen er beregnet på nettogrunnlaget. Selskapet har ikke endret regnskapsprinsipp fra 2023 til 2024.

## Note

Antall årsverk i regnskapsåret  
0.00

Sum Beløp

## Note



1

## Varige driftsmidler og immaterielle eiendeler

<u>Anskaffelseskost 01.01.</u>	<u>Varige driftsmidler</u>	<u>Immaterielle eiend.</u>
	319000.00	0.00
<u>Anskaffelseskost 31.12.</u>	<u>Varige driftsmidler</u>	<u>Immaterielle eiend.</u>
	319000.00	0.00
<u>Samlede av-/nedskrivn.</u>	<u>Varige driftsmidler</u>	<u>Immaterielle eiend.</u>
	239250.00	0.00
<u>Balanseført verdi 31.12.</u>	<u>Varige driftsmidler</u>	<u>Immaterielle eiend.</u>
	79750.00	0.00
<u>Årets av-/nedskrivn.</u>	<u>Varige driftsmidler</u>	<u>Immaterielle eiend.</u>
	63800.00	0.00

Anskaffelseskost - balanseførte lånekostnader, egentilvirkede anleggsmidler

Goodwill spesifisert for hvert enkelt virksomhetskjøp

Avskrivningsplan for goodwill som er lenger enn fem år - begrunnelse

Mer om varige driftsmidler/immaterielle eiendeler

Note

2

Konsern, tilknyttet selskap m.v.

Investeringsregnskap som regnskapsføres etter egenkapitalmetoden

Konsernregnskap

Virksomheten inngår i konsolideringen til morselskapets konsernregnsk.: Nei

Morselskapet sitt navn

Forretningskontor for morselskapet

Datterselskap er utelatt fra konsolideringen: Nei

Begrunnelse for at datterselskap er utelatt fra konsolideringen

Konsern, tilknyttet selskap m.v. - fordringer og gjeld

Fordringer

<u>Samlet beløp - tilknyttet selskap</u>	<u>Årets</u>	<u>Fjorårets</u>
--	--------------	------------------

Annen langsiktig gjeld





Summen av garantiforpliktelser som ikke er regnskapsført

Garantiforpliktelser som er sikret ved pant

**Mer om gjeld**

Styreleder og eneeier har gitt lån til selskapet på til sammen kr 1 353 717, bokført som annen langsiktig gjeld. Lånet er renteberegnet med kr 59 328.

**Note**

7

**Lån og sikkerhetsstillelse til medlemmer**

Er det gitt lån eller sikkerhetsstillelse til ledende personer: Nei

Opplysninger om:

Medlemmer av:

Mer om lån og sikkerhetsstillelse



## revisorpartner as

statsautorisert revisor



Til generalforsamlingen i  
Frada AS

### UAVHENGIG REVISORS BERETNING

#### Konklusjon

Vi har revidert årsregnskapet for Frada AS som viser et overskudd på kr. 209 684. Årsregnskapet består av balanse per 31. desember 2024 og resultatregnskap for regnskapsåret avsluttet per denne datoen og noter til årsregnskapet, herunder et sammendrag av viktige regnskapsprinsipper.

Etter vår mening

- Oppfyller årsregnskapet gjeldende lovkrav, og
- Gir årsregnskapet et rettviseende bilde av selskapets finansielle stilling per 31. desember 2024, og av dets resultater for regnskapsåret avsluttet per denne datoen i samsvar med regnskapslovens regler og god regnskapsskikk i Norge.

#### Grunnlag for konklusjonen

Vi har gjennomført revisjonen i samsvar med International Standards on Auditing (ISA-ene). Våre oppgaver og plikter i henhold til disse standardene er beskrevet nedenfor under "Revisors oppgaver og plikter ved revisjonen av årsregnskapet". Vi er uavhengige av selskapet i samsvar med kravene i relevante lover og forskrifter i Norge og International Code of Ethics for Professional Accountants (inkludert internasjonale uavhengighetsstandarder) utstedt av International Ethics Standards Board for Accountants (IESBA-reglene), og vi har overholdt våre øvrige etiske forpliktelser i samsvar med disse kravene. Innhentet revisjonsbevis er etter vår vurdering tilstrekkelig og hensiktsmessig som grunnlag for vår konklusjon.

#### Styrets og daglig leders ansvar for årsregnskapet

Ledelsen er ansvarlig for å utarbeide årsregnskapet og for at det gir et rettviseende bilde i samsvar med regnskapslovens regler og god regnskapsskikk i Norge. Ledelsen er også ansvarlig for slik intern kontroll som den finner nødvendig for å kunne utarbeide et årsregnskap som ikke inneholder vesentlig feilinformasjon, verken som følge av misligheter eller utilsiktede feil.

Ved utarbeidelsen av årsregnskapet må ledelsen ta standpunkt til selskapets evne til fortsatt drift og opplyse om forhold av betydning for fortsatt drift. Forutsetningen om fortsatt drift skal legges til grunn for årsregnskapet så lenge det ikke er sannsynlig at virksomheten vil bli avvirket.

#### Revisors oppgaver og plikter ved revisjonen av årsregnskapet

Vårt mål er å oppnå betryggende sikkerhet for at årsregnskapet som helhet ikke inneholder vesentlig feilinformasjon, verken som følge av misligheter eller utilsiktede feil, og å avgi en revisjonsberetning som inneholder vår konklusjon. Betryggende sikkerhet er en høy grad av sikkerhet, men ingen garanti for at en revisjon utført i samsvar med ISA-ene, alltid vil avdekke vesentlig feilinformasjon.

Feilinformasjon kan oppstå som følge av misligheter eller utilsiktede feil. Feilinformasjon er å anse som vesentlig dersom den enkeltvis eller samlet med rimelighet kan forventes å påvirke de økonomiske beslutningene som brukerne foretar på grunnlag av årsregnskapet.




Til Generalforsamlingen i  
**Frada AS**  
Side 2

For videre beskrivelse av revisors oppgaver og plikter vises det til  
<https://revisorforeningen.no/revisjonsberetninger>.

Bergen, 7. mai 2025

**revisorpartner as**

  
Aaga Sturdal  
statsautorisert revisor



Årsoppgjør for

**FRADA AS**

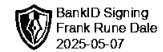
989088602

01.01.2024 - 31.12.2024

Innhold	Side
Resultatregnskap	2
Eiendeler	3
Egenkapital og gjeld	4
Noter	5



FRADA AS  
989 088 602



## Resultatregnskap

	Note	2024	2023
<b>Driftsinntekter</b>			
Salgsinntekt		233 705	1 081 988
<b>Sum driftsinntekter</b>		<b>233 705</b>	<b>1 081 988</b>
<b>Driftskostnader</b>			
Varekostnad		-2 061	-132 511
Avskrivning på varige driftsmidler og immaterielle eiendeler	1	-63 800	-63 800
Annen driftskostnad		-249 560	-254 171
<b>Sum driftskostnader</b>		<b>-315 420</b>	<b>-450 482</b>
<b>Driftsresultat</b>		<b>-81 715</b>	<b>631 506</b>
<b>Finansinntekter</b>			
Annen renteinntekt		160	323
Annen finansinntekt	2	350 000	0
<b>Sum finansinntekter</b>		<b>350 160</b>	<b>323</b>
<b>Finanskostnader</b>			
Annen rentekostnad	3	-61 688	-26 189
<b>Sum finanskostnader</b>		<b>-61 688</b>	<b>-26 189</b>
<b>Netto finans</b>		<b>288 472</b>	<b>-25 866</b>
<b>Resultat før skattekostnad</b>		<b>206 757</b>	<b>605 640</b>
Skattekostnad	4, 5	2 927	-133 246
<b>Årsresultat</b>		<b>209 684</b>	<b>472 393</b>
<b>Overføringer</b>			
Annen egenkapital		209 684	35 991
Udekket tap		0	436 402
<b>Sum overføringer</b>		<b>209 684</b>	<b>472 393</b>



FRADA AS  
989 088 602

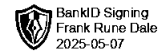


## Balanse

	Note	31.12.2024	31.12.2023
<b>EIENDELER</b>			
<b>Anleggsmidler</b>			
<b>Varige driftsmidler</b>			
Driftsløsøre, inventar, verktøy, kontormaskiner, ol.	1	79 750	143 550
<b>Sum varige driftsmidler</b>		<b>79 750</b>	<b>143 550</b>
<b>Finansielle anleggsmidler</b>			
Investeringer i tilknyttet selskap	2, 6	38 500	38 500
<b>Sum finansielle anleggsmidler</b>		<b>38 500</b>	<b>38 500</b>
<b>Sum anleggsmidler</b>		<b>118 250</b>	<b>182 050</b>
<b>Omløpsmidler</b>			
<b>Varer</b>			
Varer		1 907 518	1 827 081
<b>Sum varer</b>		<b>1 907 518</b>	<b>1 827 081</b>
<b>Fordringer</b>			
Kundefordringer		0	109 551
Andre kortsiktige fordringer	7	19 400	39 058
<b>Sum fordringer</b>		<b>19 400</b>	<b>148 609</b>
<b>Bankinnskudd, kontanter og lignende</b>			
Bankinnskudd, kontanter og lignende		176 425	23 605
<b>Sum bankinnskudd, kontanter og lignende</b>		<b>176 425</b>	<b>23 605</b>
<b>Sum omløpsmidler</b>		<b>2 103 343</b>	<b>1 999 295</b>
<b>SUM EIENDELER</b>		<b>2 221 593</b>	<b>2 181 345</b>



FRADA AS  
989 088 602



## Balanse

	Note	31.12.2024	31.12.2023
<b>EGENKAPITAL OG GJELD</b>			
<b>Egenkapital</b>			
<b>Innskutt egenkapital</b>			
Aksjekapital	8	400 000	400 000
<b>Sum innskutt egenkapital</b>		<b>400 000</b>	<b>400 000</b>
<b>Opptjent egenkapital</b>			
Annen egenkapital	8	245 675	35 991
<b>Sum opptjent egenkapital</b>		<b>245 675</b>	<b>35 991</b>
<b>Sum egenkapital</b>		<b>645 675</b>	<b>435 991</b>
<b>Gjeld</b>			
<b>Avsetning og forpliktelser</b>			
Utsatt skatt	4, 5	0	2 927
<b>Sum avsetning for forpliktelser</b>		<b>0</b>	<b>2 927</b>
<b>Annen langsiktig gjeld</b>			
Øvrig langsiktig gjeld	3	1 353 718	1 167 261
<b>Sum annen langsiktig gjeld</b>		<b>1 353 718</b>	<b>1 167 261</b>
<b>Kortsiktig gjeld</b>			
Leverandørgjeld		2 231	9 888
Betalbar skatt	4, 5	0	145 309
Annen kortsiktig gjeld	6	219 969	419 969
<b>Sum kortsiktig gjeld</b>		<b>222 200</b>	<b>575 166</b>
<b>Sum gjeld</b>		<b>1 575 918</b>	<b>1 745 354</b>
<b>SUM EGENKAPITAL OG GJELD</b>		<b>2 221 593</b>	<b>2 181 345</b>

Frank Rune Dale  
styrets leder / daglig leder



FRADA AS  
989 088 602



## Noter

### Regnskapsprinsipper

Årsregnskapet er satt opp i samsvar med regnskapsloven og god regnskapsskikk for små foretak.

### Salgsinntekter

Inntektsføring ved salg av varer skjer på leveringstidspunktet. Tjenester inntektsføres etter hvert som de leveres.

### Klassifisering og vurdering av balanseposter

Anleggsmidler er eiendeler bestemt til varig eie eller bruk. Eiendeler som er knyttet til varekretsløpet er klassifisert som omløpsmidler. Fordringer klassifiseres som omløpsmidler hvis de forfaller til betaling innen ett år etter transaksjonsdagen. Tilsvarende klassifiseres gjeld som kortsiktig hvis gjelden forfaller til betaling innen ett år. Langsiktig gjeld er gjeld som forfaller senere enn ett år etter transaksjonsdagen. Første års avdrag på langsiktige fordringer og langsiktig gjeld klassifiseres likevel ikke som omløpsmiddel og kortsiktig gjeld.

Omløpsmidler vurderes til laveste av anskaffelseskost og virkelig verdi. Kortsiktig gjeld balanseføres til nominelt beløp på etableringstidspunktet. Anleggsmidler vurderes til anskaffelseskost. Varige anleggsmidler avskrives etter en fornuftig avskrivningsplan. Anleggsmidlene nedskrives til virkelig verdi ved verdifall som ikke forventes å være forbigående. Langsiktig gjeld med unntak av andre avsetninger balanseføres til nominelt beløp på etableringstidspunktet.

### Fordringer

Kundefordringer og andre fordringer er oppført i balansen til pålydende etter fradrag for avsetning til forventet tap. Avsetning til tap gjøres på grunnlag av individuelle vurderinger av de enkelte fordringene.

### Varebeholdninger

Egentilvirkede ferdigvarer og varer under tilvirkning er vurdert til variabel tilvirkningskost. Det foretas nedskrivning for påregnelig ukurans.

### Varige driftsmidler

Varige driftsmidler balanseføres og avskrives over driftsmidlenes levetid dersom de har antatt levetid over 3 år og har en kostpris som overstiger kr 30 000. Direkte vedlikehold av driftsmidler kostnadsføres løpende under driftskostnader, mens påkostninger eller forbedringer tillegges driftsmidlets kostpris og avskrives i takt med driftsmidlet.

### Forørig er følgende regnskapsprinsipper anvendt:

Leieavtaler er ikke balanseført.

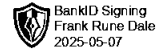
### Skatt

Skattekostnaden i resultatregnskapet omfatter både periodens betalbare skatt og endring i utsatt skatt. Utsatt skatt er beregnet med 22% på grunnlag av de midlertidige forskjeller som eksisterer mellom regnskapsmessige og skattemessige verdier, samt skattemessig underskudd til fremføring ved utgangen av regnskapsåret. Skatteøkende og skattereduserende midlertidige forskjeller som reverserer eller kan reversere i samme periode er fastsatt og skattevirkningen er beregnet på nettogrunnlaget.

Selskapet har ikke endret regnskapsprinsipp fra 2023 til 2024.



FRADA AS  
989 088 602



## Note 1 - Varige driftsmidler og immaterielle eiendeler

	Varige driftsmidler
Anskaffelseskost 01.01.	319 000
Tilgang i året	0
Avgang i året	0
<b>Anskaffelseskost 31.12.</b>	<b>319 000</b>
Samlede avskrivninger, nedskrivninger og reverseringer av nedskrivninger	-239 250
<b>Balanseført verdi per 31.12.</b>	<b>79 750</b>
Avskrivninger, nedskrivninger og reverseringer av nedskrivninger i regnskapsåret	63 800

## Note 2 - Konsern, tilknyttet selskap m.v.

### Annen langsiktig gjeld

	2024	2023
Samlet beløp som gjelder tilknyttet selskap	39 969	39 969

### Mer om tilknyttet selskap/datterselskap

Selskapet har mottatt utbytte på kr 350 000 i 2024

## Note 3 - Gjeld og garantiforpliktelser

### Mer om gjeld

Styreleder og eneeier har gitt lån til selskapet på til sammen kr 1 353 717, bokført som annen langsiktig gjeld. Lånet er renteberegnet med kr 59 328.

## Note 4 - Spesifisering av skatt

Skattekostnad	2024	2023
Betalbar skatt på alminnelig inntekt	0	145 309
+/- Endringer i utsatt skatt/utsatt skattefordel	-2 927	-12 063
<b>Skattekostnad</b>	<b>-2 927</b>	<b>133 246</b>
<b>Skattepliktig inntekt</b>		
Resultat før skatt	206 757	605 640
Permanente forskjeller	-325 825	26
+/- Endring i midlertidige forskjeller	21 242	54 832
<b>Skattepliktig inntekt</b>	<b>-97 825</b>	<b>660 498</b>
<b>Betalbar skatt i balansen</b>		
Betalbar skatt på årets resultat	0	145 309
<b>Betalbar skatt i balansen</b>	<b>0</b>	<b>145 309</b>

## Note 5 - Midlertidige forskjeller - utsatt skatt/skattefordel

Utsatt skatt/utsatt skattefordel i balansen avsettes på grunnlag av forskjeller mellom regnskapsmessige og skattemessige verdier i henhold til norsk regnskapsstandard for skatt.

Midlertidige skatteøkende og skattereduserende forskjeller som kan utlignes er nettoført.



FRADA AS

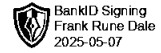
989 088 602



Midlertidige forskjeller knyttet til:	01.01.2024	31.12.2024	Endring
Anleggsmidler	33 942	-7 936	41 878
Omløpsmidler	-20 636	0	-20 636
Fremførbart underskudd	0	-97 825	97 825
<b>Netto forskjeller</b>	<b>13 306</b>	<b>-105 761</b>	<b>119 067</b>
Skattereduserende forskjeller som ikke kan utlignes	0	105 761	-105 761
<b>Sum midlertidige forskjeller som påvirker betalbar skatt</b>	<b>13 306</b>	<b>0</b>	<b>13 306</b>
<b>Utsatt skatt 31.12.2024 basert på 22 %</b>	<b>2 927</b>	<b>0</b>	<b>2 927</b>



FRADA AS  
989 088 602



## Note 6 - Investeringer i tilknyttede selskaper

Selskap	Kostpris	Bokført verdi	Stemme og eierandel	Balanseført EK pr.31.12.23*	Årsresultat 2023*
F.G. Eiendom AS	38 500	38 500	35 %	3 617 663	3 590 642

\*Tall for 2024 er ikke tilgjengelig på tidspunkt for regnskapsavleggelsen.

## Note 7 - Lån og sikkerhetsstillelse til ledende personer, eiere med videre

Det er ikke gitt lån eller sikkerhetsstillelse til medlemmer av styrende organer.

## Note 8 - Egenkapital

	Aksjekapital	Opptjent egenkapital	Sum
Egenkapital 31.12.2023	400 000	35 991	435 991
Årsresultat	0	209 684	209 684
<b>Egenkapital 31.12.2024</b>	<b>400 000</b>	<b>245 675</b>	<b>645 675</b>

## Antall årsverk

Selskapet har ikke hatt ansatte i løpet av regnskapsåret.