



ÅRSREGNSKAPET FOR REGNSKAPSÅRET 2021 - GENERELL INFORMASJON

Enheten

Organisasjonsnummer: 952 048 732
Organisasjonsform: Aksjeselskap
Foretaksnavn: HORDASMIA HOLDING AS
Forretningsadresse: Isdalstøbakken 22
5916 ISDALSTØ

Regnskapsår

Årsregnskapets periode: 01.01.2021 - 31.12.2021

Konsern

Morselskap i konsern: Nei

Regnskapsregler

Regler for små foretak benyttet: Ja
Benyttet ved utarbeidelsen av årsregnskapet til selskapet: Regnskapslovens alminnelige regler

Årsregnskapet fastsatt av kompetent organ

Bekreftet av representant for selskapet: Jan Børge Kalhovde
Dato for fastsettelse av årsregnskapet: 31.12.2021

Grunnlag for avgivelse

År 2021: Årsregnskapet er elektronisk innlevert
År 2020: Tall er hentet fra elektronisk innlevert årsregnskap fra 2021

Det er ikke krav til at årsregnskapet m.v. som sendes til Regnskapsregisteret er undertegnet. Kontrollen på at dette er utført ligger hos revisor/enhetens øverste organ. Sikkerheten ivaretas ved at innsender har rolle/rettighet for innsending av årsregnskapet via Altinn, og ved at det bekreftes at årsregnskapet er fastsatt av kompetent organ.

Brønnøysundregistrene, 25.05.2023



Resultatregnskap

Beløp i: NOK	Note	2021	2020
RESULTATREGNSKAP			
Inntekter			
Salgsinntekt		445 794	274 858
Annen driftsinntekt		448 630	467 231
Sum inntekter		894 424	742 089
Kostnader			
Endring i beholdning av egentilvirkede anleggsmidler		25 000	
Varekostnad		230 417	56 360
Lønnskostnad	1, 2	32 415	32 027
Avskrivning på driftsmidler og immaterielle eiendeler	3	63 300	48 800
Annen driftskostnad		530 333	992 495
Sum kostnader		881 465	1 129 681
Driftsresultat		12 959	-387 592
Finansinntekter og finanskostnader			
Inntekt på investering i datter-/tilknyttet selskap		105 876	176
Annen renteinntekt		38 456	61 665
Annen finansinntekt		363 353	
Sum finansinntekter		507 685	61 841
Annen rentekostnad		137	13 162
Annen finanskostnad		54 999	
Sum finanskostnader		55 136	13 162
Netto finans		452 549	48 679
Ordinært resultat før skattekostnad	4, 5	465 508	-338 913
Ordinært resultat etter skattekostnad		465 508	-338 913
Årsresultat		465 508	-338 913
Overføringer og disponeringer			
Overføringer til/fra annen egenkapital	6	465 508	-338 913
Sum overføringer og disponeringer		465 508	-338 913



Resultatregnskap

Beløp i: NOK	Note	2021	2020
---------------------	-------------	-------------	-------------



Balanse

Beløp i: NOK	Note	2021	2020
BALANSE - EIENDELER			
Anleggsmidler			
Immaterielle eiendeler			
Varige driftsmidler			
Tomter, bygninger og annen fast eiendom	3	1 322 398	63 174
Driftsløsøre, inventar, verktøy, kontormaskiner, ol.	3	265 900	229 200
Sum varige driftsmidler		1 588 298	292 374
Finansielle anleggsmidler			
Investeringer i tilknyttet selskap	7	1 075 875	1 075 875
Lån til tilknyttet selskap og felles kontrollert virksomhet	7, 8	774 651	1 925 207
Investeringer i aksjer og andeler		26 200	26 200
Andre fordringer		665	665
Sum finansielle anleggsmidler		1 877 391	3 027 946
Sum anleggsmidler		3 465 689	3 320 320
Omløpsmidler			
Varer			
Varer		314 814	120 000
Sum varer		314 814	120 000
Fordringer			
Kundefordringer	9	598 482	544 894
Andre fordringer	10	208 451	73 349
Sum fordringer		806 933	618 243
Bankinnskudd, kontanter og lignende			
Bankinnskudd, kontanter og lignende		796 934	143 473
Sum bankinnskudd, kontanter og lignende		796 934	143 473
Sum omløpsmidler		1 918 682	881 716
SUM EIENDELER		5 384 370	4 202 036



Balanse

Beløp i: NOK	Note	2021	2020
BALANSE - EGENKAPITAL OG GJELD			
Egenkapital			
Innskutt egenkapital			
Aksjekapital (200 aksjer à kr 500,00)		100 000	100 000
Overkurs		100 000	100 000
Sum innskutt egenkapital		200 000	200 000
Opptjent egenkapital			
Annen egenkapital		2 621 401	2 155 894
Sum opptjent egenkapital		2 621 401	2 155 894
Sum egenkapital	6	2 821 401	2 355 894
Gjeld			
Langsiktig gjeld			
Annen langsiktig gjeld			
Øvrig langsiktig gjeld	11	1 282 537	1 113 915
Sum annen langsiktig gjeld		1 282 537	1 113 915
Sum langsiktig gjeld		1 282 537	1 113 915
Kortsiktig gjeld			
Leverandørgjeld	9	793 284	263 877
Annen kortsiktig gjeld		487 149	468 350
Sum kortsiktig gjeld		1 280 432	732 227
Sum gjeld		2 562 969	1 846 142
SUM EGENKAPITAL OG GJELD		5 384 370	4 202 035



Brønnøysundregistrene

ÅRSREGNSKAP FOR REGNSKAPSÅRET 2021 - GENERELL INFORMASJON

Journalnummer: 2022 651990

Enheten

Organisasjonsnummer: 952 048 732
Organisasjonsform: Aksjeselskap
Foretaksnavn: HORDASMIA HOLDING AS
Forretningsadresse: Isdalstøbakken 22
5916 ISDALSTØ

Regnskapsår

Årsregnskapets periode: 01.01.2021 - 31.12.2021

Konsern

Morselskap i konsern: Nei

Regnskapsregler

Regler for små foretak benyttet: Ja
Benyttet ved utarbeidelsen av
årsregnskapet til selskapet: Regnskapslovens alminnelige regler

Årsregnskapet fastsatt av kompetent organ

Bekreftet av representant for selskapet: Jan Børge Kalhovde
Dato for fastsettelse av årsregnskapet: 31.12.2021

Revisjon

Årsregnskapet er utarbeidet av ekstern
autorisert regnskapsfører: Ja
Ekstern autorisert regnskapsfører har i
løpet av regnskapsåret bistått ved den
løpende regnskapsføringen eller utført
andre tjenester for selskapet enn å
utarbeide årsregnskapet: Ja

Grunnlag for avgivelse

År 2021: Årsregnskap er elektronisk innlevert.
År 2020: Tall er hentet fra elektronisk innlevert årsregnskap fra 2021.

Det er ikke krav til at årsregnskapet m.v. som sendes til Regnskapsregisteret er undertegnet. Kontrollen på at dette er utført ligger hos revisor/enhetens øverste organ. Sikkerheten ivaretas ved at innsender har rolle/rettighet for innsending av årsregnskapet via Altinn, og ved at det bekreftes at årsregnskapet er fastsatt av kompetent organ.

Brønnøysundregistrene, 16.07.2022



Organisasjonsnr: 952 048 732
HORDASMIA HOLDING AS

RESULTATREGNSKAP

Beløp i: NOK	Note	2021	2020
RESULTATREGNSKAP			
Inntekter			
Salgsinntekt		445 794	274 858
Annen driftsinntekt		448 630	467 231
Sum inntekter		894 424	742 089
Kostnader			
Endring i beholdning av egentilvirkede anleggsmidler		25 000	
Varekostnad		230 417	56 360
Lønnskostnad	1, 2	32 415	32 027
Avskrivning på driftsmidler og immaterielle eiendeler	3	63 300	48 800
Annen driftskostnad		530 333	992 495
Sum kostnader		881 465	1 129 681
Driftsresultat		12 959	-387 592
Finansinntekter og finanskostnader			
Inntekt på investering i datter-/tilknyttet selskap		105 876	176
Annen renteinntekt		38 456	61 665
Annen finansinntekt		363 353	
Sum finansinntekter		507 685	61 841
Annen rentekostnad		137	13 162
Annen finanskostnad		54 999	
Sum finanskostnader		55 136	13 162
Netto finans		452 549	48 679
Ordinært resultat før skattekostnad	4, 5	465 508	-338 913
Ordinært resultat etter skattekostnad		465 508	-338 913
Årsresultat		465 508	-338 913
Overføringer og disponeringer			
Overføringer til/fra annen egenkapital	6	465 508	-338 913
Sum overføringer og disponeringer		465 508	-338 913



Organisasjonsnr: 952 048 732
HORDASMIA HOLDING AS

BALANSE

Beløp i: NOK	Note	2021	2020
--------------	------	------	------

BALANSE - EIENDELER

Anleggsmidler Immaterielle eiendeler

Varige driftsmidler

Tomter, bygninger og annen fast eiendom	3	1 322 398	63 174
Driftsløsøre, inventar, verktøy, kontormaskiner, ol.	3	265 900	229 200
Sum varige driftsmidler		1 588 298	292 374

Finansielle anleggsmidler

Investeringer i tilknyttet selskap	7	1 075 875	1 075 875
Lån til tilknyttet selskap og felles kontrollert virksomhet	7, 8	774 651	1 925 207
Investeringer i aksjer og andeler		26 200	26 200
Andre fordringer		665	665
Sum finansielle anleggsmidler		1 877 391	3 027 946

Sum anleggsmidler		3 465 689	3 320 320
--------------------------	--	------------------	------------------

Omløpsmidler

Varer

Varer		314 814	120 000
Sum varer		314 814	120 000

Fordringer

Kundefordringer	9	598 482	544 894
Andre fordringer	10	208 451	73 349
Sum fordringer		806 933	618 243

Bankinnskudd, kontanter og lignende

Bankinnskudd, kontanter og lignende		796 934	143 473
Sum bankinnskudd, kontanter og lignende		796 934	143 473

Sum omløpsmidler		1 918 682	881 716
-------------------------	--	------------------	----------------

SUM EIENDELER		5 384 370	4 202 036
----------------------	--	------------------	------------------

BALANSE - EGENKAPITAL OG GJELD



Egenkapital			
Innskutt egenkapital			
Aksjekapital (200 aksjer å kr 500,00)		100 000	100 000
Overkurs		100 000	100 000
Sum innskutt egenkapital		200 000	200 000
Opptjent egenkapital			
Annen egenkapital		2 621 401	2 155 894
Sum opptjent egenkapital		2 621 401	2 155 894
Sum egenkapital	6	2 821 401	2 355 894
Gjeld			
Langsiktig gjeld			
Annen langsiktig gjeld			
Øvrig langsiktig gjeld	11	1 282 537	1 113 915
Sum annen langsiktig gjeld		1 282 537	1 113 915
Sum langsiktig gjeld		1 282 537	1 113 915
Kortsiktig gjeld			
Leverandørgjeld	9	793 284	263 877
Annen kortsiktig gjeld		487 149	468 350
Sum kortsiktig gjeld		1 280 432	732 227
Sum gjeld		2 562 969	1 846 142
SUM EGENKAPITAL OG GJELD		5 384 370	4 202 035



Organisasjonsnr: 952 048 732
HORDASMIA HOLDING AS

NOTEOPPLYSNINGER - SELSKAP - alle poster oppgitt i hele tall

Note

Regnskapsprinsipper

Årsregnskapet er satt opp i samsvar med regnskapsloven og god regnskapsskikk for små foretak. Salgsinntekter Inntektsføring ved salg av varer skjer på leveringstidspunktet. Tjenester inntektsføres etter hvert som de leveres. Klassifisering og vurdering av balanseposter Omløpsmidler og kortsiktig gjeld omfatter poster som knytter seg til varekretsløpet. For andre poster enn kundefordringer omfattes poster som forfaller til betaling innen ett år etter transaksjonsdagen. Anleggsmidler er eiendeler bestemt til varig eie og bruk. Langsiktig gjeld er gjeld som forfaller senere enn ett år etter transaksjonsdagen. Omløpsmidler vurderes til laveste av anskaffelseskost og virkelig verdi. Kortsiktig gjeld balanseføres til nominelt beløp på etableringstidspunktet. Anleggsmidler vurderes til anskaffelseskost. Varige anleggsmidler avskrives etter en fornuftig avskrivningsplan. Anleggsmidlene nedskrives til virkelig verdi ved verdifall som ikke forventes å være forbigående. Langsiktig gjeld med unntak av andre avsetninger balanseføres til nominelt beløp på etableringstidspunktet. Fordringer Kundefordringer og andre fordringer er oppført i balansen til pålydende etter fradrag for avsetning til forventet tap. Avsetning til tap gjøres på grunnlag av individuelle vurderinger av de enkelte fordringene. I tillegg gjøres det for øvrige kundefordringer en uspesifisert avsetning for å dekke antatt tap. Varebeholdninger Lager av innkjøpte varer er verdsatt til laveste av anskaffelseskost etter FIFO- prinsippet og virkelig verdi. Egentilvirkede ferdigvarer og varer under tilvirkning er vurdert til variabel tilvirkningskost. Det foretas nedskrivning for påregnelig ukurans. Varige driftsmidler Varige driftsmidler balanseføres og avskrives over driftsmidlenes levetid dersom de har antatt levetid over 3 år og har en kostpris som overstiger kr 15.000. Direkte vedlikehold av driftsmidler kostnadsføres løpende under driftskostnader, mens påkostninger eller forbedringer tillegges driftsmidlets kostpris og avskrives i takt med driftsmidlet. Skatt Skattekostnaden i resultatregnskapet omfatter både periodens betalbare skatt og endring i utsatt skatt. Utsatt skatt er beregnet med 22% på grunnlag av de midlertidige forskjeller som eksisterer mellom regnskapsmessige og skattemessige verdier, samt skattemessig undskudd til fremføring ved utgangen av regnskapsåret. Nyttiggjørelsen av utsatt skattefordel må være sannsynlig for at den skal balanseføres. Skatteøkende og skattereduserende midlertidige forskjeller som reverserer eller kan reversere i samme periode er utlignet og skattevirkningen er beregnet på nettogrunnlaget.

Note

1

Antall årsverk i regnskapsåret
0.00

Note

2

Spesifisering av resultatregnskapet



Lønnskostnader

<u>Pensjonskostnader</u>	<u>Årets</u>	<u>Fjorårets</u>
	4212.00	9779.00
<u>Andre ytelser</u>	<u>Årets</u>	<u>Fjorårets</u>
	28203.00	22248.00
<u>Sum lønnskostnader</u>	<u>Årets</u>	<u>Fjorårets</u>
	32415.00	32027.00

Note

Ekstraordinære inntekter og kostnader

<u>Sum</u>	<u>Beløp</u>
------------	--------------

Note

3

Varige driftsmidler og immaterielle eiendeler

<u>Anskaffelseskost 01.01.</u>	<u>Varige driftsmidler</u>	<u>Immaterielle eiend.</u>
	1242128.00	
<u>Tilgang i året</u>	<u>Varige driftsmidler</u>	<u>Immaterielle eiend.</u>
	100000.00	
<u>Anskaffelseskost 31.12.</u>	<u>Varige driftsmidler</u>	<u>Immaterielle eiend.</u>
	1342128.00	
<u>Samlede av-/nedskrivn.</u>	<u>Varige driftsmidler</u>	<u>Immaterielle eiend.</u>
	-1013054.00	
<u>Balanseført verdi 31.12.</u>	<u>Varige driftsmidler</u>	<u>Immaterielle eiend.</u>
	329074.00	
<u>Årets av-/nedskrivn.</u>	<u>Varige driftsmidler</u>	<u>Immaterielle eiend.</u>
	-63300.00	

Anskaffelseskost - balanseførte lånekostnader, egentilvirkede anleggsmidler

Goodwill spesifisert for hvert enkelt virksomhetskjøp

Avskrivningsplan for goodwill som er lenger enn fem år - begrunnelse

Mer om varige driftsmidler/immaterielle eiendeler

Note

7

Konsern, tilknyttet selskap m.v.

Investeringsregnskap som regnskapsføres etter egenkapitalmetoden



Konsernregnskap

Morselskapet sitt navn

Forretningskontor for morselskapet

Begrunnelse for at datterselskap er utelatt fra konsolideringen

Konsern, tilknyttet selskap m.v. - fordringer og gjeld

Fordringer

<u>Samlet beløp - tilknyttet selskap</u>	<u>Årets</u>	<u>Fjorårets</u>
--	--------------	------------------

<u>Samlet beløp - foretak i samme konsern</u>	<u>Årets</u>	<u>Fjorårets</u>
---	--------------	------------------

Kortsiktig gjeld

<u>Samlet beløp - foretak i samme konsern</u>	<u>Årets</u>	<u>Fjorårets</u>
---	--------------	------------------

<u>Samlet beløp - felles kontrollert virksomhet</u>	<u>Årets</u>	<u>Fjorårets</u>
---	--------------	------------------

<u>Pantstillelse</u>	<u>Beløp</u>
----------------------	--------------

Note

8

Fordringer

Fordringer som forfaller senere enn ett år etter regnskapsårets slutt
774651.00

Mer om fordringer

<u>Beholdning av egne aksjer</u>	<u>Antall</u>	<u>Pålydende</u>	<u>Andel av aksjek.</u>
----------------------------------	---------------	------------------	-------------------------

Note

11

Gjeld

Gjeld som forfaller til betaling mer enn fem år etter regnskapsårets slutt

Gjeld sikret ved pant eller lignende sikkerhet i eiendeler



Balanseført verdi av de pantsatte eiendeler

Summen av garantiforpliktelser som ikke er regnskapsført

Garantiforpliktelser som er sikret ved pant

Mer om gjeld

Ingen del av selskapets gjeld forfaller til betaling senere enn fem år etter regnskapsårets slutt. Gjeld er ikke sikret ved pant eller lignende sikkerhet i selskapets eiendeler.

Note

10

Lån og sikkerhetsstillelse til medlemmer

Er det gitt lån eller sikkerhetsstillelse til ledende personer: Nei

Opplysninger om:

Medlemmer av:

Mer om lån og sikkerhetsstillelse

Note

Noteopplysninger ut over minimumskravene for små foretak
Se eventuelle andre vedlegg.



Til generalforsamlingen i Hordasmia Holding AS

Uavhengig revisors beretning

Konklusjon

Vi har revidert Hordasmia Holding AS' årsregnskap som viser et overskudd på kr 465 508. Årsregnskapet består av balanse per 31. desember 2021, resultatregnskap for regnskapsåret avsluttet per denne datoen og noter til årsregnskapet, herunder et sammendrag av viktige regnskapsprinsipper.

Etter vår mening

- oppfyller årsregnskapet gjeldende lovkrav, og
- gir årsregnskapet et rettviseende bilde av selskapets finansielle stilling per 31. desember 2021, og av dets resultater for regnskapsåret avsluttet per denne datoen i samsvar med regnskapslovens regler og god regnskapsskikk i Norge.

Grunnlag for konklusjonen

Vi har gjennomført revisjonen i samsvar med de internasjonale revisjonsstandardene International Standards on Auditing (ISA-ene). Våre oppgaver og plikter i henhold til disse standardene er beskrevet nedenfor under *Revisors oppgaver og plikter ved revisjonen av årsregnskapet*. Vi er uavhengige av selskapet slik det kreves i lov, forskrift og International Code of Ethics for Professional Accountants (inkludert internasjonale uavhengighetsstandarder) utstedt av the International Ethics Standards Board for Accountants (IESBA-reglene), og vi har overholdt våre øvrige etiske forpliktelser i samsvar med disse kravene. Innhentet revisjonsbevis er etter vår vurdering tilstrekkelig og hensiktsmessig som grunnlag for vår konklusjon.

Styrets og daglig leders ansvar for årsregnskapet

Styret og daglig leder (ledelsen) er ansvarlige for å utarbeide årsregnskapet og for at det gir et rettviseende bilde i samsvar med regnskapslovens regler og god regnskapsskikk i Norge. Ledelsen er også ansvarlig for slik internkontroll som den finner nødvendig for å kunne utarbeide et årsregnskap som ikke inneholder vesentlig feilinformasjon, verken som følge av misligheter eller utilsiktede feil.

Ved utarbeidelsen av årsregnskapet må ledelsen ta standpunkt til selskapets evne til fortsatt drift og opplyse om forhold av betydning for fortsatt drift. Forutsetningen om fortsatt drift skal legges til grunn for årsregnskapet så lenge det ikke er sannsynlig at virksomheten vil bli avvirket.

Revisors oppgaver og plikter ved revisjonen av årsregnskapet

Vårt mål er å oppnå betryggende sikkerhet for at årsregnskapet som helhet ikke inneholder vesentlig feilinformasjon, verken som følge av misligheter eller utilsiktede feil, og å avgi en revisjonsberetning som inneholder vår konklusjon. Betryggende sikkerhet er en høy grad av sikkerhet, men ingen garanti for at en revisjon utført i samsvar med ISA-ene, alltid vil avdekke vesentlig feilinformasjon som eksisterer. Feilinformasjon kan oppstå som følge av misligheter eller utilsiktede feil. Feilinformasjon blir vurdert som vesentlig dersom den enkeltvis eller samlet med rimelighet kan forventes å påvirke økonomiske beslutninger som brukerne foretar basert på årsregnskapet.

For videre beskrivelse av revisors oppgaver og plikter vises det til:
<https://revisorforeningen.no/revisjonsberetninger>

Bergen, 28. juni 2022
Bjørgvin Revisjon AS

Arve Hordvik
Statsautorisert revisor

Bjørgvin Revisjon AS
Solheimsgaten 11, 5058 Bergen
Postboks 2373 Solheimsviken
5824 Bergen


Telefon: 55 20 99 99
Telefax: 55 20 99 88
E-post: post@bjorgvin.no
Hjemmeside: www.bjorgvin.no

Org.nr: NO 888 976 272 MVA
Statsautoriserte revisorer
Medlem av Den norske Revisorforening




Årsregnskap for 2021

HORDASMIA HOLDING AS
5916 ISDALSTØ

 BJtfx08qq-SJQXeRIqc

**Resultatregnskap for 2021**
HORDASMIA HOLDING AS


	Note	2021	2020
Salgsinntekt		445 794	274 858
Annen driftsinntekt		448 630	467 231
Sum driftsinntekter		894 424	742 089
Beholdningsendring egentilvirkede anleggsmidler		(25 000)	0
Varekostnad		(230 417)	(56 360)
Lønnskostnad	1, 2	(32 415)	(32 027)
Avskrivning på driftsmidler og immaterielle eiendeler	3	(63 300)	(48 800)
Annen driftskostnad		(530 333)	(992 495)
Sum driftskostnader		(881 465)	(1 129 681)
Driftsresultat		12 959	(387 592)
Inntekt på investering i datter-/tilknyttet selskap		105 876	176
Annen renteinntekt		38 456	61 665
Annen finansinntekt		363 353	0
Sum finansinntekter		507 685	61 841
Annen rentekostnad		(137)	(13 162)
Annen finanskostnad		(54 999)	0
Sum finanskostnader		(55 136)	(13 162)
Netto finans		452 549	48 679
Ordinært resultat før skattekostnad	4, 5	465 508	(338 913)
Ordinært resultat		465 508	(338 913)
Skattekostnad på ekstraordinært resultat		0	0
Årsresultat		465 508	(338 913)
Overføringer			
Overføringer til/fra annen egenkapital	6	465 508	(338 913)
Sum		465 508	(338 913)

 BJtfx08qq-SJQXeRIqc



Balanse pr. 31. desember 2021 HORDASMIA HOLDING AS

	Note	2021	2020
EIENDELER			
Anleggsmidler			
Varige driftsmidler			
Tomter, bygninger og annen fast eiendom	3	1 322 398	63 174
Driftsløsøre, inventar, verktøy, kontormaskiner, ol.	3	265 900	229 200
Sum varige driftsmidler		1 588 298	292 374
Finansielle anleggsmidler			
Investeringer i tilknyttet selskap	7	1 075 875	1 075 875
Lån til tilknyttet selskap og felles kontrollert virksomhet	7, 8	774 651	1 925 207
Investeringer i aksjer og andeler		26 200	26 200
Andre fordringer		665	665
Sum finansielle anleggsmidler		1 877 391	3 027 946
Sum anleggsmidler		3 465 689	3 320 320
Omløpsmidler			
Varer		314 814	120 000
Sum varer		314 814	120 000
Fordringer			
Kundefordringer	9	598 482	544 894
Andre fordringer	10	208 451	73 349
Sum fordringer		806 933	618 243
Bankinnskudd, kontanter og lignende		796 934	143 473
Sum bankinnskudd, kontanter og lignende		796 934	143 473
Sum omløpsmidler		1 918 682	881 716
Sum eiendeler		5 384 370	4 202 036

 BJtfx08qq-SJQXeRIqc




Balanse pr. 31. desember 2021
HORDASMIA HOLDING AS

	Note	2021	2020
EGENKAPITAL OG GJELD			
Egenkapital			
Innskutt egenkapital			
Aksjekapital (200 aksjer à kr 500,00)		100 000	100 000
Overkurs		100 000	100 000
Sum innskutt egenkapital		200 000	200 000
Opptjent egenkapital			
Annen egenkapital		2 621 401	2 155 894
Sum opptjent egenkapital		2 621 401	2 155 894
Sum egenkapital	6	2 821 401	2 355 894
Gjeld			
Annen langsiktig gjeld			
Øvrig langsiktig gjeld	11	1 282 537	1 113 915
Sum annen langsiktig gjeld		1 282 537	1 113 915
Sum langsiktig gjeld		1 282 537	1 113 915
Kortsiktig gjeld			
Leverandørgjeld	9	793 284	263 877
Annen kortsiktig gjeld		487 149	468 350
Sum kortsiktig gjeld		1 280 432	732 227
Sum gjeld		2 562 969	1 846 142
Sum egenkapital og gjeld		5 384 370	4 202 035

Knarvik 27.06.2022
Hordasmia Holding AS

Jan Børge Kallhovde
Styrets leder

 BJtfx08qq-SJQXeRIqc



Noter 2021

HORDASMIA HOLDING AS

Regnskapsprinsipper

Årsregnskapet er satt opp i samsvar med regnskapsloven og god regnskapsskikk for små foretak.

Salgsinntekter

Inntektsføring ved salg av varer skjer på leveringstidspunktet. Tjenester inntektsføres etter hvert som de leveres.

Klassifisering og vurdering av balanseposter

Omløpsmidler og kortsiktig gjeld omfatter poster som knytter seg til varekretsløpet. For andre poster enn kundefordringer omfattes poster som forfaller til betaling innen ett år etter transaksjonsdagen. Anleggsmidler er eiendeler bestemt til varig eie og bruk. Langsiktig gjeld er gjeld som forfaller senere enn ett år etter transaksjonsdagen.

Omløpsmidler vurderes til laveste av anskaffelseskost og virkelig verdi. Kortsiktig gjeld balanseføres til nominelt beløp på etableringstidspunktet.

Anleggsmidler vurderes til anskaffelseskost. Varige anleggsmidler avskrives etter en fornuftig avskrivningsplan. Anleggsmidlene nedskrives til virkelig verdi ved verdifall som ikke forventes å være forbigående. Langsiktig gjeld med unntak av andre avsetninger balanseføres til nominelt beløp på etableringstidspunktet.

Fordringer

Kundefordringer og andre fordringer er oppført i balansen til pålydende etter fradrag for avsetning til forventet tap. Avsetning til tap gjøres på grunnlag av individuelle vurderinger av de enkelte fordringene. I tillegg gjøres det for øvrige kundefordringer en uspesifisert avsetning for å dekke antatt tap.

Varebeholdninger

Lager av innkjøpte varer er verdsatt til laveste av anskaffelseskost etter FIFO- prinsippet og virkelig verdi. Egentilvirkede ferdigvarer og varer under tilvirkning er vurdert til variabel tilvirkningskost. Det foretas nedskrivning for påregnelig ukurans.

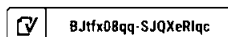
Varige driftsmidler

Varige driftsmidler balanseføres og avskrives over driftsmidlenes levetid dersom de har antatt levetid over 3 år og har en kostpris som overstiger kr 15.000. Direkte vedlikehold av driftsmidler kostnadsføres løpende under driftskostnader, mens påkostninger eller forbedringer tillegges driftsmidlets kostpris og avskrives i takt med driftsmidlet.

Skatt

Skattekostnaden i resultatregnskapet omfatter både periodens betalbare skatt og endring i utsatt skatt. Utsatt skatt er beregnet med 22% på grunnlag av de midlertidige forskjeller som eksisterer mellom regnskapsmessige og skattemessige verdier, samt skattemessig underskudd til fremføring ved utgangen av regnskapsåret.

Nyttiggjørelsen av utsatt skattefordel må være sannsynlig for at den skal balanseføres. Skatteøkende og skattereduserende midlertidige forskjeller som reverserer eller kan reversere i samme periode er utflignet og skattevirkningen er beregnet på nettogrunnlaget.





Note 1 - Antall årsverk

Selskapet har ikke hatt noen årsverk sysselsatt i regnskapsåret.

Note 2 - Lønnskostnader etc

	2021	2020
Pensjonskostnader	4 212	9 779
Andre ytelser	28 203	22 248
Sum	32 415	32 027

Note 3 - Anleggsmidler

	Varige driftsmidler
Anskaffelseskost 01.01.2021	1 242 128
Tilgang i året	100 000
Anskaffelseskost 31.12.2021	1 342 128
Samlede avskrivninger, nedskrivninger og reverseringer av nedskrivninger 31.12.2021	(1 013 054)
Balansført verdi 31.12.2021	329 074
Avskrivninger, nedskrivninger og reverseringer av nedskrivninger i regnskapsåret	(63 300)
Anlegg under oppføring, drivstoffpumper - ferdig i 2022	
Tilgang 2021;	1 259 224

Note 4 - Skattekostnad

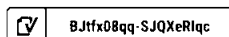
	2021	2020
Ordinært resultat før skattekostnad	465 508	(338 913)
+/- Permanente forskjeller	(413 347)	(176)
+/- Årets endring i midlertidige forskjeller	(138 598)	176 545
Årets skattegrunnlag	(86 437)	(162 544)
Skattekostnad i resultatregnskapet	0	0
Betalbar skatt i balansen	0	0

Note 5 - Utsatt skatt

Utsatt skatt/utsatt skattefordel i balansen avsettes på grunnlag av forskjeller mellom regnskapsmessige og skattemessige verdier i henhold til norsk regnskapsstandard for skatt. Midlertidige skatteøkende og skattereduserende forskjeller som kan utlignes er nettopført.

Midlertidige forskjeller knyttet til:	01.01.2021	31.12.2021	Endring
Anleggsmidler	(351 716)	(261 174)	(90 542)
Omløpsmidler	(862 626)	(814 570)	(48 056)
Skattemessig fremførbart underskudd	(1 117 060)	(1 203 497)	86 437
Netto forskjeller	(2 331 402)	(2 279 241)	(52 161)
Skattereduserende forskjeller som ikke kan utlignes	2 331 402	2 279 241	52 161
Sum midlertidige forskjeller	0	0	0
Utsatt skattefordel 31.12.21. basert på 22%	0	0	0

Ut fra forsiktighetshensyn balanseføres ikke utsatt skattefordel på kr 501 433





Note 6 - Egenkapital

	Aksjekapital	Overkurs	Annen EK	Sum
Egenkapital 01.01.2021	100 000	100 000	2 155 894	2 355 894
Årets resultat			465 508	465 508
Egenkapital 31.12.2021	100 000	100 000	2 621 401	2 821 401

Note 7 - Konsern, tilknyttet selskap mv.

	Resultat 2021	Egenkapital 31.12.2021	Eier- andel	Anskaff. kost	Bokført verdi
Investering i datterselskap					
Hordasmia AS	128 649	-772 618	100 %	274 000	-
Sum					-
Investering i tilknyttet selskap					
DJB Holding AS	-11 005	428 887	50 %	437 500	437 500
Bilxtra Isdalstø AS	221 547	227 605	50 %	55 000	55 000
Dekkhuset AS	2 498 817	17 569 799	25 %	583 375	583 375
Sum					1 075 875
Investeringer i aksjer og andeler					
Collaborare AS				25 200	25 200
Best Stasjon AS				1 000	1 000
Sum					26 200

Note 8 - Fordringer

Fordringer som forfaller senere enn ett år etter regnskapsårets slutt

774 651

Note 9 - Mellomværende tilknyttet selskap

Kundefordring Hordasmia AS kr 1.314.489
Leverandørgjeld Hordasmia AS kr 327.527

Transaksjoner mellom nærstående selskap - alle beløp eks.mva

Hordasmia AS

Anlegg under utførelse; 300 000

Andre driftskostnader; 121 519

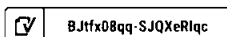
Note 10 - Lån og sikkerhetsstillelse til ledende personer

Selskapet har ikke gitt lån eller sikkerhetsstillelse til medlemmer av styrende organer.

Note 11 - Gjeld

Ingen del av selskapets gjeld forfaller til betaling senere enn fem år etter regnskapsårets slutt.

Gjeld er ikke sikret ved pant eller lignende sikkerhet i selskapets eiendeler.





COMPLETED BY ALL:
28.06.2022 07:14

SENT BY OWNER:
Ida Marie Nordahl · 27.06.2022 08:37

DOCUMENT ID:
SJQXeRlqc

ENVELOPE ID:
BJtfx08qq-SJQXeRlqc

Document history

DOCUMENT NAME:
Hordasmia Holding AS Årsregnskap_2021.pdf
7 pages

ALL ATTACHMENTS APPROVED:
Hordasmia Holding AS Årsregnskap_2021.pdf-pAdES-HJFExC859.pdf

Activity log

RECIPIENT	ACTION	TIME STAMP (CET)	METHOD	DETAILS
1. Jan Børge Kallhovde jan-b-k@online.no	Signed Authenticated	28.06.2022 07:14 28.06.2022 07:08	eID Low	Norwegian BankID (DOB: 1966/06/01) IP: 193.212.201.94

* Action describes both the signing and authentication performed by each recipient. Authentication refers to the ID method used to access the document.

Custom events

No custom events related to this document

Verified ensures that the document has been signed according to the method stated above. Copies of signed documents are securely stored by Verified.

To review the signature validity, please open this PDF using Adobe Reader.



GDPR
compliant



eIDAS
standard



PAdES
sealed



Noter 2021 HORDASMIA HOLDING AS

Regnskapsprinsipper

Årsregnskapet er satt opp i samsvar med regnskapsloven og god regnskapsskikk for små foretak.

Salgsinntekter

Inntektsføring ved salg av varer skjer på leveringstidspunktet. Tjenester inntektsføres etter hvert som de leveres.

Klassifisering og vurdering av balanseposter

Omløpsmidler og kortsiktig gjeld omfatter poster som knytter seg til varekretsløpet. For andre poster enn kundefordringer omfattes poster som forfaller til betaling innen ett år etter transaksjonsdagen. Anleggsmidler er eiendeler bestemt til varig eie og bruk. Langsiktig gjeld er gjeld som forfaller senere enn ett år etter transaksjonsdagen.

Omløpsmidler vurderes til laveste av anskaffelseskost og virkelig verdi. Kortsiktig gjeld balanseføres til nominelt beløp på etableringstidspunktet.

Anleggsmidler vurderes til anskaffelseskost. Varige anleggsmidler avskrives etter en fornuftig avskrivningsplan. Anleggsmidlene nedskrives til virkelig verdi ved verdifall som ikke forventes å være forbigående. Langsiktig gjeld med unntak av andre avsetninger balanseføres til nominelt beløp på etableringstidspunktet.

Fordringer

Kundefordringer og andre fordringer er oppført i balansen til pålydende etter fradrag for avsetning til forventet tap. Avsetning til tap gjøres på grunnlag av individuelle vurderinger av de enkelte fordringene. I tillegg gjøres det for øvrige kundefordringer en uspesifisert avsetning for å dekke antatt tap.

Varebeholdninger

Lager av innkjøpte varer er verdsatt til laveste av anskaffelseskost etter FIFO- prinsippet og virkelig verdi. Egentilvirkede ferdigvarer og varer under tilvirkning er vurdert til variabel tilvirkningskost. Det foretas nedskrivning for påregnelig ukurans.

Varige driftsmidler

Varige driftsmidler balanseføres og avskrives over driftsmidlenes levetid dersom de har antatt levetid over 3 år og har en kostpris som overstiger kr 15.000. Direkte vedlikehold av driftsmidler kostnadsføres løpende under driftskostnader, mens påkostninger eller forbedringer tillegges driftsmidlets kostpris og avskrives i takt med driftsmidlet.

Skatt

Skattekostnaden i resultatregnskapet omfatter både periodens betalbare skatt og endring i utsatt skatt. Utsatt skatt er beregnet med 22% på grunnlag av de midlertidige forskjeller som eksisterer mellom regnskapsmessige og skattemessige verdier, samt skattemessig underskudd til fremføring ved utgangen av regnskapsåret. Nyttiggjørelsen av utsatt skattefordel må være sannsynlig for at den skal balanseføres. Skatteøkende og skattereduserende midlertidige forskjeller som reverserer eller kan reversere i samme periode er utlignet og skattevirkningen er beregnet på nettogrunnlaget.



Note 1 - Antall årsverk

Selskapet har ikke hatt noen årsverk sysselsatt i regnskapsåret.

Note 2 - Lønnskostnader etc

	2021	2020
Pensjonskostnader	4 212	9 779
Andre ytelser	28 203	22 248
Sum	32 415	32 027

Note 3 - Anleggsmidler

	Varige driftsmidler
Anskaffelseskost 01.01.2021	1 242 128
Tilgang i året	100 000
Anskaffelseskost 31.12.2021	1 342 128
Samlede avskrivninger, nedskrivninger og reverseringer av nedskrivninger 31.12.2021	(1 013 054)
Balansført verdi 31.12.2021	329 074
Avskrivninger, nedskrivninger og reverseringer av nedskrivninger i regnskapsåret	(63 300)
Anlegg under oppføring, drivstoffpumper - ferdig i 2022	
Tilgang 2021;	1 259 224

Note 4 - Skattekostnad

	2021	2020
Ordinært resultat før skattekostnad	465 508	(338 913)
+/- Permanente forskjeller	(413 347)	(176)
+/- Årets endring i midlertidige forskjeller	(138 598)	176 545
Årets skattegrunnlag	(86 437)	(162 544)
Skattekostnad i resultatregnskapet	0	0
Betalbar skatt i balansen	0	0

Note 5 - Utsatt skatt

Utsatt skatt/utsatt skattefordel i balansen avsettes på grunnlag av forskjeller mellom regnskapsmessige og skattemessige verdier i henhold til norsk regnskapsstandard for skatt. Midlertidige skatteøkende og skattereduserende forskjeller som kan utlignes er nettoført.

Midlertidige forskjeller knyttet til:	01.01.2021	31.12.2021	Endring
Anleggsmidler	(351 716)	(261 174)	(90 542)
Omløpsmidler	(862 626)	(814 570)	(48 056)
Skattemessig fremførbart underskudd	(1 117 060)	(1 203 497)	86 437
Netto forskjeller	(2 331 402)	(2 279 241)	(52 161)
Skattereduserende forskjeller som ikke kan utlignes	2 331 402	2 279 241	52 161
Sum midlertidige forskjeller	0	0	0
Utsatt skattefordel 31.12.21. basert på 22%	0	0	0

Ut fra forsiktighetshensyn balansføres ikke utsatt skattefordel på kr 501 433



Note 6 - Egenkapital

	Aksjekapital	Overkurs	Annen EK	Sum
Egenkapital 01.01.2021	100 000	100 000	2 155 894	2 355 894
Årets resultat			465 508	465 508
Egenkapital 31.12.2021	100 000	100 000	2 621 401	2 821 401

Note 7 - Konsern, tilknyttet selskap mv.

	Resultat 2021	Egenkapital 31.12.2021	Eier- andel	Anskaff. kost	Bokført verdi
Investering i datterselskap					
Hordasmia AS	128 649	-772 618	100 %	274 000	-
Sum					-
Investering i tilknyttet selskap					
DJB Holding AS	-11 005	428 887	50 %	437 500	437 500
Bilxtra Isdalstø AS	221 547	227 605	50 %	55 000	55 000
Dekkhuset AS	2 498 817	17 569 799	25 %	583 375	583 375
Sum					1 075 875
Investeringer i aksjer og andeler					
Collaborare AS				25 200	25 200
Best Stasjon AS				1 000	1 000
Sum					26 200

Note 8 - Fordringer

Fordringer som forfaller senere enn ett år etter regnskapsårets slutt

774 651

Note 9 - Mellomværende tilknyttet selskap

Kundefordring Hordasmia AS kr 1.314.489
Leverandørgjeld Hordasmia AS kr 327.527

Transaksjoner mellom nærstående selskap - alle beløp eks.mva

Hordasmia AS

Anlegg under utførelse; 300 000

Andre driftskostnader; 121 519

Note 10 - Lån og sikkerhetsstillelse til ledende personer

Selskapet har ikke gitt lån eller sikkerhetsstillelse til medlemmer av styrende organer.

Note 11 - Gjeld

Ingen del av selskapets gjeld forfaller til betaling senere enn fem år etter regnskapsårets slutt.

Gjeld er ikke sikret ved pant eller lignende sikkerhet i selskapets eiendeler.