



ÅRSREGNSKAPET FOR REGNSKAPSÅRET 2023 - GENERELL INFORMASJON

Enheten

Organisasjonsnummer: 920 274 854
Organisasjonsform: Aksjeselskap
Foretaksnavn: MACRO MARKET AS
Forretningsadresse: Skysstasjon 11
1383 ASKER

Regnskapsår

Årsregnskapets periode: 01.01.2023 - 31.12.2023

Konsern

Morselskap i konsern: Nei

Regnskapsregler

Regler for små foretak benyttet: Ja
Benyttet ved utarbeidelsen av årsregnskapet til selskapet: Regnskapslovens alminnelige regler

Årsregnskapet fastsatt av kompetent organ

Bekreftet av representant for selskapet: SYSTEMREVISJON AS
Dato for fastsettelse av årsregnskapet: 13.03.2024

Grunnlag for avgivelse

År 2023: Årsregnskapet er elektronisk innlevert
År 2022: Tall er hentet fra elektronisk innlevert årsregnskap fra 2023

Det er ikke krav til at årsregnskapet m.v. som sendes til Regnskapsregisteret er undertegnet. Kontrollen på at dette er utført ligger hos revisor/enhetens øverste organ. Sikkerheten ivaretas ved at innsender har rolle/rettighet for innsending av årsregnskapet via Altinn, og ved at det bekreftes at årsregnskapet er fastsatt av kompetent organ.

Brønnøysundregistrene, 05.06.2025



Resultatregnskap

Beløp i: NOK	Note	2023	2022
RESULTATREGNSKAP			
Inntekter			
Salgsinntekt		40 554 820	35 155 523
Sum inntekter		40 554 820	35 155 523
Kostnader			
Varekostnad		31 603 063	26 046 083
Lønnskostnad	1	5 810 863	5 673 150
Avskrivning av driftsmidler og immaterielle eiendeler	2	234 900	94 400
Annen driftskostnad		2 414 972	1 592 977
Sum kostnader		40 063 798	33 406 610
Driftsresultat		491 022	1 748 913
Finansinntekter og finanskostnader			
Annen renteinntekt		2 936	539
Verdiøkning markedsbaserte omløpsmidler		2 097	
Sum finansinntekter		5 033	539
Annen finanskostnad		6 926	1 079
Sum finanskostnader		6 926	1 079
Netto finans		-1 893	-540
Ordinært resultat før skattekostnad		489 129	1 748 374
Skattekostnad på resultat	3	107 147	384 643
Ordinært resultat etter skattekostnad		381 982	1 363 731
Årsresultat	4	381 982	1 363 731
Årsresultat etter minoritetsinteresser		381 982	1 363 731
Totalresultat		381 982	1 363 731
Overføringer og disponeringer			
Avsatt til annen egenkapital		381 982	1 363 731



Resultatregnskap

Beløp i: NOK	Note	2023	2022
Sum overføringer og disponeringer		381 982	1 363 731



Balanse

Beløp i: NOK	Note	2023	2022
BALANSE - EIENDELER			
Anleggsmidler			
Immaterielle eiendeler			
Utsatt skattefordel	3		5 360
Sum immaterielle eiendeler			5 360
Varige driftsmidler			
Tomter, bygninger o.a. fast eiendom	2		
Maskiner og anlegg	2		
Skip og flytende installasjoner	2		
Driftsløsøre, inventar o.a. utstyr	2	1 401 745	255 428
Sum varige driftsmidler		1 401 745	255 428
Finansielle anleggsmidler			
Investering i datterselskap	5		
Investering i annet foretak i samme konsern	5		
Investeringer i tilknyttet selskap	5	1 133 500	1 133 500
Investeringer i aksjer og andeler	5		
Sum finansielle anleggsmidler		1 133 500	1 133 500
Sum anleggsmidler		2 535 245	1 394 288
Omløpsmidler			
Varer			
Sum varer		1 515 586	1 024 367
Investeringer			
Aksjer og andeler i foretak i samme konsern	5		
Bankinnskudd, kontanter og lignende			
Bankinnskudd, kontanter o.l.	6	1 921 869	3 098 123
Sum bankinnskudd, kontanter og lignende		1 921 869	3 098 123
Sum omløpsmidler		3 437 455	4 122 490
SUM EIENDELER		5 972 700	5 516 778



Balanse

Beløp i: NOK	Note	2023	2022
BALANSE - EGENKAPITAL OG GJELD			
Egenkapital			
Innskutt egenkapital			
Aksjekapital	7	30 000	30 000
Beholdning av egne aksjer	7		
Sum innskutt egenkapital		30 000	30 000
Opptjent egenkapital			
Annen egenkapital		3 840 253	3 458 270
Sum opptjent egenkapital		3 840 253	3 458 270
Sum egenkapital	4	3 870 253	3 488 270
Gjeld			
Langsiktig gjeld			
Utsatt skatt	3	17 576	
Sum avsetninger for forpliktelser		17 576	
Annen langsiktig gjeld			
Sum langsiktig gjeld		17 576	0
Kortsiktig gjeld			
Leverandørgjeld		1 206 925	882 606
Betalbar skatt	3	84 211	387 505
Skyldig offentlige avgifter		334 867	334 011
Annen kortsiktig gjeld		458 868	424 386
Sum kortsiktig gjeld		2 084 870	2 028 508
Sum gjeld		2 102 446	2 028 508
SUM EGENKAPITAL OG GJELD		5 972 700	5 516 778



Brønnøysundregistrene

ÅRSREGNSKAP FOR REGNSKAPSÅRET 2023 - GENERELL INFORMASJON

Journalnummer: 2024 506885

Enheten

Organisasjonsnummer: 920 274 854
Organisasjonsform: Aksjeselskap
Foretaksnavn: MACRO MARKET AS
Forretningsadresse: Skysstasjon 11
1383 ASKER

Regnskapsår

Årsregnskapets periode: 01.01.2023 - 31.12.2023

Konsern

Morselskap i konsern: Nei

Regnskapsregler

Regler for små foretak benyttet: Ja
Benyttet ved utarbeidelsen av
årsregnskapet til selskapet: Regnskapslovens alminnelige regler

Årsregnskapet fastsatt av kompetent organ

Bekreftet av representant for selskapet: SYSTEMREVISJON AS
Dato for fastsettelse av årsregnskapet: 13.03.2024

Grunnlag for avgivelse

År 2023: Årsregnskap er elektronisk innlevert.
År 2022: Tall er hentet fra elektronisk innlevert årsregnskap fra 2023.

Det er ikke krav til at årsregnskapet m.v. som sendes til Regnskapsregisteret er undertegnet. Kontrollen på at dette er utført ligger hos revisor/enhetens øverste organ. Sikkerheten ivaretas ved at innsender har rolle/rettighet for innsending av årsregnskapet via Altinn, og ved at det bekreftes at årsregnskapet er fastsatt av kompetent organ.

Brønnøysundregistrene, 22.06.2024



Organisasjonsnr: 920 274 854
MACRO MARKET AS

RESULTATREGNSKAP

Beløp i: NOK	Note	2023	2022
RESULTATREGNSKAP			
Inntekter			
Salgsinntekt		40 554 820	35 155 523
Sum inntekter		40 554 820	35 155 523
Kostnader			
Varekostnad		31 603 063	26 046 083
Lønnskostnad	1	5 810 863	5 673 150
Avskrivning av driftsmidler og immaterielle eiendeler	2	234 900	94 400
Annen driftskostnad		2 414 972	1 592 977
Sum kostnader		40 063 798	33 406 610
Driftsresultat		491 022	1 748 913
Finansinntekter og finanskostnader			
Annen renteinntekt		2 936	539
Verdiøkning markedsbaserte omløpsmidler		2 097	
Sum finansinntekter		5 033	539
Annen finanskostnad		6 926	1 079
Sum finanskostnader		6 926	1 079
Netto finans		-1 893	-540
Ordinært resultat før skattekostnad		489 129	1 748 374
Skattekostnad på resultat	3	107 147	384 643
Ordinært resultat etter skattekostnad		381 982	1 363 731
Årsresultat	4	381 982	1 363 731
Årsresultat etter minoritetsinteresser		381 982	1 363 731
Totalresultat		381 982	1 363 731
Overføringer og disponeringer			
Avsatt til annen egenkapital		381 982	1 363 731
Sum overføringer og disponeringer		381 982	1 363 731



Organisasjonsnr: 920 274 854
MACRO MARKET AS

BALANSE

Beløp i: NOK	Note	2023	2022
BALANSE - EIENDELER			
Anleggsmidler			
Immaterielle eiendeler			
Utsatt skattefordel	3		5 360
Sum immaterielle eiendeler			5 360
Varige driftsmidler			
Tomter, bygninger o.a. fast eiendom	2		
Maskiner og anlegg	2		
Skip og flytende installasjoner	2		
Driftsløsøre, inventar o. a. utstyr	2	1 401 745	255 428
Sum varige driftsmidler		1 401 745	255 428
Finansielle anleggsmidler			
Investering i datterselskap	5		
Investering i annet foretak i samme konsern	5		
Investeringer i tilknyttet selskap	5	1 133 500	1 133 500
Investeringer i aksjer og andeler	5		
Sum finansielle anleggsmidler		1 133 500	1 133 500
Sum anleggsmidler		2 535 245	1 394 288
Omløpsmidler			
Varer			
Sum varer		1 515 586	1 024 367
Investeringer			
Aksjer og andeler i foretak i samme konsern	5		
Bankinnskudd, kontanter og lignende			
Bankinnskudd, kontanter o. l.	6	1 921 869	3 098 123
Sum bankinnskudd, kontanter og lignende		1 921 869	3 098 123
Sum omløpsmidler		3 437 455	4 122 490
SUM EIENDELER		5 972 700	5 516 778



BALANSE - EGENKAPITAL OG GJELD

Egenkapital

Innskutt egenkapital

Aksjekapital	7	30 000	30 000
Beholdning av egne aksjer	7		
Sum innskutt egenkapital		30 000	30 000

Opptjent egenkapital

Annen egenkapital		3 840 253	3 458 270
Sum opptjent egenkapital		3 840 253	3 458 270

Sum egenkapital	4	3 870 253	3 488 270
------------------------	----------	------------------	------------------

Gjeld

Langsiktig gjeld

Utsatt skatt	3	17 576	
Sum avsetninger for forpliktelseser		17 576	
Annen langsiktig gjeld			
Sum langsiktig gjeld		17 576	0

Kortsiktig gjeld

Leverandørgjeld		1 206 925	882 606
Betalbar skatt	3	84 211	387 505
Skyldig offentlige avgifter		334 867	334 011
Annen kortsiktig gjeld		458 868	424 386
Sum kortsiktig gjeld		2 084 870	2 028 508

Sum gjeld		2 102 446	2 028 508
------------------	--	------------------	------------------

SUM EGENKAPITAL OG GJELD		5 972 700	5 516 778
---------------------------------	--	------------------	------------------



Organisasjonsnr: 920 274 854
MACRO MARKET AS

NOTEOPPLYSNINGER - SELSKAP - alle poster oppgitt i hele tall

Note

1

Antall årsverk i regnskapsåret
11.00

Sum Beløp

Balanseført verdi 31.12. Varige driftsmidler Immaterielle eiend.

Konsernregnskap

Morselskapet sitt navn

Forretningskontor for morselskapet

Begrunnelse for at datterselskap er utelatt fra konsolideringen

Samlet beløp - tilknyttet selskap Årets Fjorårets

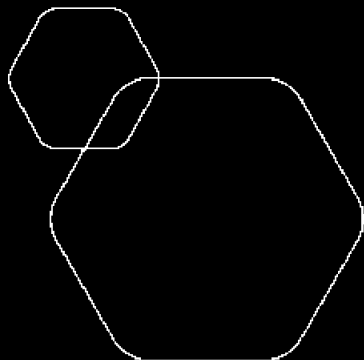
Samlet beløp - foretak i samme konsern Årets Fjorårets

Samlet beløp - foretak i samme konsern Årets Fjorårets

Samlet beløp - felles kontrollert virksomhet Årets Fjorårets

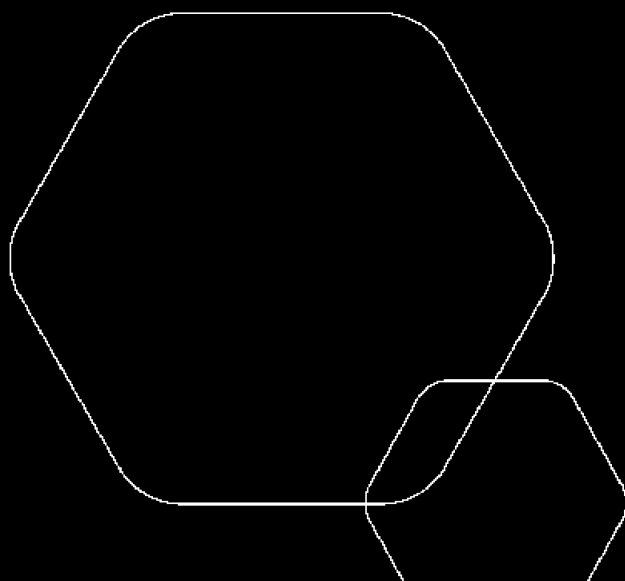
Pantstillelse Beløp

Beholdning av egne aksjer Antall Pålydende Andel av aksjek.



Årsregnskap 2023 Macro Market AS

Resultatregnskap
Balanse
Noter til regnskapet
Revisors beretning



Org.nr.: 920 274 854



RESULTATREGNSKAP

MACRO MARKET AS

DRIFTSINNETEKTER OG DRIFTSKOSTNADER	Note	2023	2022
Salgsinntekt		40 554 820	35 155 523
Sum driftsinntekter		40 554 820	35 155 523
Varekostnad		31 603 063	26 046 083
Lønnskostnad	1	5 810 863	5 673 150
Avskrivning av driftsmidler og immaterielle eiendeler	2	234 900	94 400
Annen driftskostnad		2 414 972	1 592 977
Sum driftskostnader		40 063 798	33 406 610
Driftsresultat		491 022	1 748 913
FINANSINNETEKTER OG FINANSKOSTNADER			
Annen renteinntekt		2 936	539
Verdøkning markedsbaserte omløpsmidler		2 097	0
Annen finanskostnad		6 926	1 079
Resultat av finansposter		-1 893	-540
Resultat før skattekostnad		489 129	1 748 374
Skattekostnad på resultat	3	107 147	384 643
Resultat		381 982	1 363 731
EKSTRAORDINÆRE INNETEKTER OG KOSTNADER			
Årsresultat	4	381 982	1 363 731
OVERFØRINGER			
Avsatt til annen egenkapital		381 982	1 363 731
Sum overføringer		381 982	1 363 731



BALANSE

MACRO MARKET AS

EIENDELER	Note	2023	2022
ANLEGGSMIDLER			
IMMATERIELLE EIENDELER			
Utsatt skattefordel	3	0	5 360
Sum immaterielle eiendeler		0	5 360
VARIGE DRIFTSMIDLER			
Driftsløsøre, inventar o.a. utstyr	2	1 401 745	255 428
Sum varige driftsmidler		1 401 745	255 428
FINANSIELLE ANLEGGSMIDLER			
Investeringer i tilknyttet selskap	5	1 133 500	1 133 500
Sum finansielle anleggsmidler		1 133 500	1 133 500
Sum anleggsmidler		2 535 245	1 394 288
OMLØPSMIDLER			
Lager av varer og annen beholdning		1 515 586	1 024 367
FORDRINGER			
INVESTERINGER			
Bankinnskudd, kontanter o.l.	6	1 921 869	3 098 123
Sum omløpsmidler		3 437 455	4 122 490
Sum eiendeler		5 972 700	5 516 778



BALANSE

MACRO MARKET AS

EGENKAPITAL OG GJELD	Note	2023	2022
EGENKAPITAL			
INNSKUTT EGENKAPITAL			
Aksjekapital	7	30 000	30 000
Sum innskutt egenkapital		30 000	30 000
OPPTJENT EGENKAPITAL			
Annen egenkapital		3 840 253	3 458 270
Sum opptjent egenkapital		3 840 253	3 458 270
Sum egenkapital	4	3 870 253	3 488 270
GJELD			
AVSETNING FOR FORPLIKTELSER			
Utsatt skatt	3	17 576	0
Sum avsetning for forpliktelser		17 576	0
ANNEN LANGSIKTIG GJELD			
KORTSIKTIG GJELD			
Leverandørgjeld		1 206 925	882 606
Betalbar skatt	3	84 211	387 505
Skyldig offentlige avgifter		334 867	334 011
Annen kortsiktig gjeld		458 868	424 386
Sum kortsiktig gjeld		2 084 870	2 028 508
Sum gjeld		2 102 446	2 028 508
Sum egenkapital og gjeld		5 972 700	5 516 778

13.03.2024
Styret i Macro Market AS

Kenan Ates
styreleder

Yunus Suslu
styremedlem



Regnskapsprinsipper

Årsregnskapet er satt opp i samsvar med regnskapsloven og NRS 8 - God regnskapsskikk for små foretak.

DRIFTSINNTEKTER

Inntektsføring ved salg av varer skjer på leveringstidspunktet. Tjenester inntektsføres etter hvert som de leveres.

SKATT

Skattekostnaden i resultatregnskapet omfatter både periodens betalbare skatt og endring i utsatt skatt. Utsatt skatt er beregnet med 22 % på grunnlag av de midlertidige forskjeller som eksisterer mellom regnskapsmessige og skattemessige verdier, samt ligningsmessig underskudd til fremføring ved utgangen av regnskapsåret. Skatteøkende og skattereduserende midlertidige forskjeller som reverserer eller kan reverseres i samme periode er utlignet og nettoført.

KLASSIFISERING OG VURDERING AV ANLEGGSMIDLER

Anleggsmidler omfatter eiendeler bestemt til varig eie og bruk. Anleggsmidler er vurdert til anskaffelseskost. Varige driftsmidler balanseføres og avskrives over driftsmidlets økonomiske levetid. Avskrivningsperioden for fast eiendom anskaffet etter 2009 er dekomponert i en del som gjelder råbygget og en del som gjelder faste tekniske installasjoner. Varige driftsmidler nedskrives til gjenvinnbart beløp ved verdifall som forventes ikke å være forbigående. Gjenvinnbart beløp er det høyeste av netto salgsverdi og verdi i bruk. Verdi i bruk er nåverdi av fremtidige kontantstrømmer knyttet til eiendelen. Nedskrivningen reverseres når grunnlaget for nedskrivningen ikke lenger er til stede.

KLASSIFISERING OG VURDERING AV OMLØPSMIDLER

Omløpsmidler og kortsiktig gjeld omfatter normalt poster som forfaller til betaling innen ett år etter balansedagen, samt poster som knytter seg til varekretsløpet. Omløpsmidler vurderes til laveste verdi av anskaffelseskost og virkelig verdi.

VARER

Varer er vurdert til det laveste av anskaffelseskost og netto salgsverdi.

Note 1 Lønnskostnader og ytelser, godtgjørelser til daglig leder, styret og revisor

LØNNSKOSTNADER

	2023	2022
Lønninger	5 070 706	4 922 481
Arbeidsgiveravgift	722 679	700 958
Pensjonskostnader	54 676	48 851
Andre ytelser	-37 198	860
Sum	5 810 863	5 673 150

Selskapet har i 2023 sysselsatt 11 årsverk.

PENSJONSFORPLIKTELSE

Selskapet er pliktig til å ha tjenestepensjonsordning etter lov om obligatorisk tjenestepensjon. Selskapets pensjonsordninger tilfredsstiller kravene i denne lov.



Note 2 Anleggsmidler

	Bygninger og tomter	Driftsløsøre, inventar ol.	Sum
Anskaffelseskost pr. 01.01.23		559 289	559 289
+ Tilgang kjøpte driftsmidler	694 518	686 698	1 381 216
= Anskaffelseskost 31.12.23	694 518	1 245 987	1 940 505
Akkumulerte avskrivninger 31.12.23	50 300	488 461	538 761
= Bokført verdi 31.12.23	644 218	757 526	1 401 744
Årets ordinære avskrivninger	50 300	184 600	234 900
Økonomisk levetid	10 år	5 år	

Note 3 Skatt

Årets skattekostnad	2023	2022
Resultatført skatt på ordinært resultat:		
Betalbar skatt	84 211	387 505
Endring i utsatt skatt	22 936	-2 862
Skattekostnad ordinært resultat	107 147	384 643
Skattepliktig inntekt:		
Resultat før skatt	489 129	1 748 374
Permanente forskjeller	-2 097	0
Endring i midlertidige forskjeller	-104 257	13 013
Skattepliktig inntekt	382 775	1 761 386
Betalbar skatt i balansen:		
Betalbar skatt på årets resultat	84 211	387 505
Sum betalbar skatt i balansen	84 211	387 505

Skatteeffekten av midlertidige forskjeller som har gitt opphav til utsatt skatt og utsatte skattefordeler, spesifisert på typer av midlertidige forskjeller

	2023	2022	Endring
Varige driftsmidler	79 892	-24 366	-104 257
Sum	79 892	-24 366	-104 257
Grunnlag for utsatt skatt / skattefordel	79 892	-24 366	-104 257
Utsatt skatt / skattefordel (22 %)	17 576	-5 360	-22 937



Note 4 Egenkapital

	Aksje- kapital	Annen egenkapital	Sum
Pr. 31.12.2022	30 000	3 458 270	3 488 270
Pr. 01.01.2023	30 000	3 458 270	3 488 270
Årets overskudd		381 982	381 982
Pr. 31.12.2023	30 000	3 840 253	3 870 253

Note 5 Datterselskap, tilknyttet selskap m.v.

	Kontor- kommun e	Ervervet	Eier- andel	Stemme- andel	Anskaffelses kost	Balanseført verdi	Andel egenkapital	Andel resultat
TS								
Favoritt Import AS	Oslo	01.01.2019	40%	40%	1 133 500	1 133 500	-88 831	72 841
Sum					1 133 500	1 133 500	-88 831	72 841
Totalt					1 133 500	1 133 500	-88 831	72 841

Note 6 Bankinnskudd

Innestående midler på skattetrekkskonto (bundne midler) er på kr. 128 209.

Note 7 Aksjonærer

AKSJEKAPITALEN I MACRO MARKET AS PR. 31.12 BESTÅR AV:

	Antall	Pålydende	Bokført
Ordinære aksjer	100	300,0	30 000
Sum	100		30 000

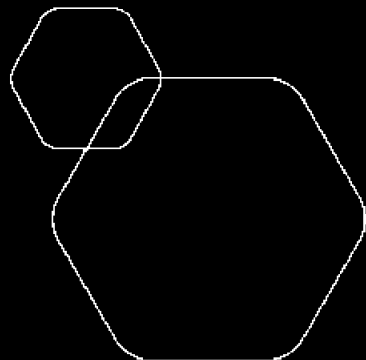
EIERSTRUKTUR

De største aksjonærene i % pr. 31.12 var:

	Ordinære	Eierandel	Stemmeandel
Kenan Ates	50	50,0	50,0
Yunus Suslu	40	40,0	40,0
Enes Demir	10	10,0	10,0
Totalt antall aksjer	100	100,0	100,0

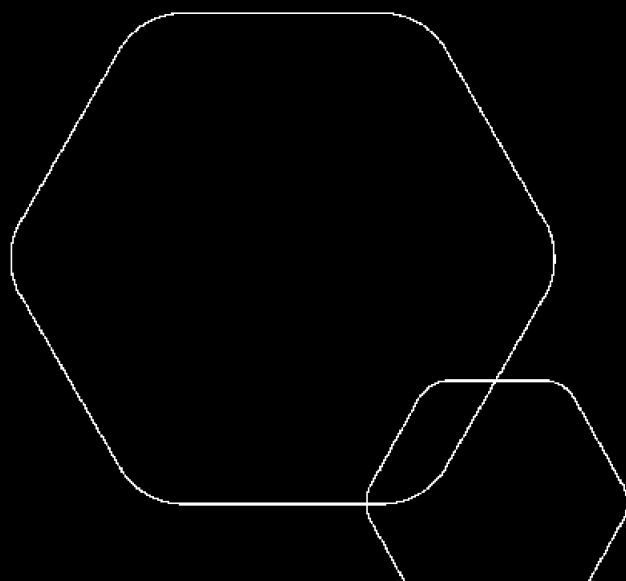
AKSJER EIET AV MEDLEMMER I STYRET OG DAGLIG LEDER:

Navn	Verv	Ordinære
Kenan Ates	styreleder	50
Yunus Suslu	styremedlem	40
Totalt antall aksjer		90



Årsregnskap 2023 Macro Market AS

Resultatregnskap
Balanse
Noter til regnskapet
Revisors beretning



Org.nr.: 920 274 854



RESULTATREGNSKAP

MACRO MARKET AS

DRIFTSINNEKTER OG DRIFTSKOSTNADER	Note	2023	2022
Salgsinntekt		40 554 820	35 155 523
Sum driftsinntekter		40 554 820	35 155 523
Varekostnad		31 603 063	26 046 083
Lønnskostnad	1	5 810 863	5 673 150
Avskrivning av driftsmidler og immaterielle eiendeler	2	234 900	94 400
Annen driftskostnad		2 414 972	1 592 977
Sum driftskostnader		40 063 798	33 406 610
Driftsresultat		491 022	1 748 913
FINANSINNEKTER OG FINANSKOSTNADER			
Annen renteinntekt		2 936	539
Verdøkning markedsbaserte omløpsmidler		2 097	0
Annen finanskostnad		6 926	1 079
Resultat av finansposter		-1 893	-540
Resultat før skattekostnad		489 129	1 748 374
Skattekostnad på resultat	3	107 147	384 643
Resultat		381 982	1 363 731
EKSTRAORDINÆRE INNEKTER OG KOSTNADER			
Årsresultat	4	381 982	1 363 731
OVERFØRINGER			
Avsatt til annen egenkapital		381 982	1 363 731
Sum overføringer		381 982	1 363 731



BALANSE

MACRO MARKET AS

EIENDELER	Note	2023	2022
ANLEGGSMIDLER			
IMMATERIELLE EIENDELER			
Utsatt skattefordel	3	0	5 360
Sum immaterielle eiendeler		0	5 360
VARIGE DRIFTSMIDLER			
Driftsløsøre, inventar o.a. utstyr	2	1 401 745	255 428
Sum varige driftsmidler		1 401 745	255 428
FINANSIELLE ANLEGGSMIDLER			
Investeringer i tilknyttet selskap	5	1 133 500	1 133 500
Sum finansielle anleggsmidler		1 133 500	1 133 500
Sum anleggsmidler		2 535 245	1 394 288
OMLØPSMIDLER			
Lager av varer og annen beholdning		1 515 586	1 024 367
FORDRINGER			
INVESTERINGER			
Bankinnskudd, kontanter o.l.	6	1 921 869	3 098 123
Sum omløpsmidler		3 437 455	4 122 490
Sum eiendeler		5 972 700	5 516 778



BALANSE

MACRO MARKET AS

EGENKAPITAL OG GJELD	Note	2023	2022
EGENKAPITAL			
INNSKUTT EGENKAPITAL			
Aksjekapital	7	30 000	30 000
Sum innskutt egenkapital		30 000	30 000
OPPTJENT EGENKAPITAL			
Annen egenkapital		3 840 253	3 458 270
Sum opptjent egenkapital		3 840 253	3 458 270
Sum egenkapital	4	3 870 253	3 488 270
GJELD			
AVSETNING FOR FORPLIKTELSER			
Utsatt skatt	3	17 576	0
Sum avsetning for forpliktelser		17 576	0
ANNEN LANGSIKTIG GJELD			
KORTSIKTIG GJELD			
Leverandørgjeld		1 206 925	882 606
Betalbar skatt	3	84 211	387 505
Skyldig offentlige avgifter		334 867	334 011
Annen kortsiktig gjeld		458 868	424 386
Sum kortsiktig gjeld		2 084 870	2 028 508
Sum gjeld		2 102 446	2 028 508
Sum egenkapital og gjeld		5 972 700	5 516 778

13.03.2024

Styret i Macro Market AS

Kenan Ates
styreleder

Yunus Suslu
styremedlem



Regnskapsprinsipper

Årsregnskapet er satt opp i samsvar med regnskapsloven og NRS 8 - God regnskapsskikk for små foretak.

DRIFTSINNTEKTER

Inntektsføring ved salg av varer skjer på leveringstidspunktet. Tjenester inntektsføres etter hvert som de leveres.

SKATT

Skattekostnaden i resultatregnskapet omfatter både periodens betalbare skatt og endring i utsatt skatt. Utsatt skatt er beregnet med 22 % på grunnlag av de midlertidige forskjeller som eksisterer mellom regnskapsmessige og skattemessige verdier, samt ligningsmessig underskudd til fremføring ved utgangen av regnskapsåret. Skatteøkende og skattereduserende midlertidige forskjeller som reverserer eller kan reverseres i samme periode er utlignet og nettoført.

KLASSIFISERING OG VURDERING AV ANLEGGSMIDLER

Anleggsmidler omfatter eiendeler bestemt til varig eie og bruk. Anleggsmidler er vurdert til anskaffelseskost. Varige driftsmidler balanseføres og avskrives over driftsmidlets økonomiske levetid. Avskrivningsperioden for fast eiendom anskaffet etter 2009 er dekomponert i en del som gjelder råbygget og en del som gjelder faste tekniske installasjoner. Varige driftsmidler nedskrives til gjenvinnbart beløp ved verdifall som forventes ikke å være forbigående. Gjenvinnbart beløp er det høyeste av netto salgsverdi og verdi i bruk. Verdi i bruk er nåverdi av fremtidige kontantstrømmer knyttet til eiendelen. Nedskrivningen reverseres når grunnlaget for nedskrivningen ikke lenger er til stede.

KLASSIFISERING OG VURDERING AV OMLØPSMIDLER

Omløpsmidler og kortsiktig gjeld omfatter normalt poster som forfaller til betaling innen ett år etter balansedagen, samt poster som knytter seg til varekretsløpet. Omløpsmidler vurderes til laveste verdi av anskaffelseskost og virkelig verdi.

VARER

Varer er vurdert til det laveste av anskaffelseskost og netto salgsverdi.

Note 1 Lønnskostnader og ytelser, godtgjørelser til daglig leder, styret og revisor

LØNNSKOSTNADER

	2023	2022
Lønninger	5 070 706	4 922 481
Arbeidsgiveravgift	722 679	700 958
Pensjonskostnader	54 676	48 851
Andre ytelser	-37 198	860
Sum	5 810 863	5 673 150

Selskapet har i 2023 sysselsatt 11 årsverk.

PENSJONSFORPLIKTELSE

Selskapet er pliktig til å ha tjenestepensjonsordning etter lov om obligatorisk tjenestepensjon. Selskapets pensjonsordninger tilfredsstiller kravene i denne lov.



Note 2 Anleggsmidler

	Bygninger og tomter	Driftsløsøre, inventar ol.	Sum
Anskaffelseskost pr. 01.01.23		559 289	559 289
+ Tilgang kjøpte driftsmidler	694 518	686 698	1 381 216
= Anskaffelseskost 31.12.23	694 518	1 245 987	1 940 505
Akkumulerte avskrivninger 31.12.23	50 300	488 461	538 761
= Bokført verdi 31.12.23	644 218	757 526	1 401 744
Årets ordinære avskrivninger	50 300	184 600	234 900
Økonomisk levetid	10 år	5 år	

Note 3 Skatt

Årets skattekostnad	2023	2022
Resultatført skatt på ordinært resultat:		
Betalbar skatt	84 211	387 505
Endring i utsatt skatt	22 936	-2 862
Skattekostnad ordinært resultat	107 147	384 643
Skattepliktig inntekt:		
Resultat før skatt	489 129	1 748 374
Permanente forskjeller	-2 097	0
Endring i midlertidige forskjeller	-104 257	13 013
Skattepliktig inntekt	382 775	1 761 386
Betalbar skatt i balansen:		
Betalbar skatt på årets resultat	84 211	387 505
Sum betalbar skatt i balansen	84 211	387 505

Skatteeffekten av midlertidige forskjeller som har gitt opphav til utsatt skatt og utsatte skattefordeler, spesifisert på typer av midlertidige forskjeller

	2023	2022	Endring
Varige driftsmidler	79 892	-24 366	-104 257
Sum	79 892	-24 366	-104 257
Grunnlag for utsatt skatt / skattefordel	79 892	-24 366	-104 257
Utsatt skatt / skattefordel (22 %)	17 576	-5 360	-22 937



Note 4 Egenkapital

	Aksje- kapital	Annen egenkapital	Sum
Pr. 31.12.2022	30 000	3 458 270	3 488 270
Pr. 01.01.2023	30 000	3 458 270	3 488 270
Årets overskudd		381 982	381 982
Pr. 31.12.2023	30 000	3 840 253	3 870 253

Note 5 Datterselskap, tilknyttet selskap m.v.

	Kontor- kommun e	Ervervet	Eier- andel	Stemme- andel	Anskaffelses kost	Balanseført verdi	Andel egenkapital	Andel resultat
TS								
Favoritt Import AS	Oslo	01.01.2019	40%	40%	1 133 500	1 133 500	-88 831	72 841
Sum					1 133 500	1 133 500	-88 831	72 841
Totalt					1 133 500	1 133 500	-88 831	72 841

Note 6 Bankinnskudd

Innestående midler på skattetrekkskonto (bundne midler) er på kr. 128 209.

Note 7 Aksjonærer

AKSJEKAPITALEN I MACRO MARKET AS PR. 31.12 BESTÅR AV:

	Antall	Pålydende	Bokført
Ordinære aksjer	100	300,0	30 000
Sum	100		30 000

EIERSTRUKTUR

De største aksjonærene i % pr. 31.12 var:

	Ordinære	Eierandel	Stemmeandel
Kenan Ates	50	50,0	50,0
Yunus Suslu	40	40,0	40,0
Enes Demir	10	10,0	10,0
Totalt antall aksjer	100	100,0	100,0

AKSJER EIET AV MEDLEMMER I STYRET OG DAGLIG LEDER:

Navn	Verv	Ordinære
Kenan Ates	styreleder	50
Yunus Suslu	styremedlem	40
Totalt antall aksjer		90



SYSTEMREVISJON AS

Medlem av Den norske Revisorforening

UAVHENGIG REVISORS BERETNING

Til generalforsamlingen i Macro Market AS

Uttalelse om revisjonen av årsregnskapet

Konklusjon

Vi har revidert Macro Market AS sitt årsregnskap som viser et overskudd på kr 381 982,-. Årsregnskapet består av balanse per 31. desember 2023 og resultatregnskap for regnskapsåret avsluttet per denne datoen og noter til årsregnskapet, herunder et sammendrag av viktige regnskapsprinsipper.

Etter vår mening er det medfølgende årsregnskapet avgitt i samsvar med lov og forskrifter og gir et rettviseende bilde av selskapets finansielle stilling per 31. desember 2023, og av dets resultater og kontantstrømmer for regnskapsåret avsluttet per denne datoen i samsvar med regnskapslovens regler og god regnskapsskikk i Norge.

Grunnlag for konklusjonen

Vi har gjennomført revisjonen i samsvar med lov, forskrift og god revisjonsskikk i Norge, herunder de internasjonale revisjonsstandardene (ISA-ene). Våre oppgaver og plikter i henhold til disse standardene er beskrevet i *Revisors oppgaver og plikter ved revisjon av årsregnskapet*. Vi er uavhengige av selskapet slik det kreves i lov og forskrift, og har overholdt våre øvrige etiske forpliktelser i samsvar med disse kravene. Etter vår oppfatning er innhentet revisjonsbevis tilstrekkelig og hensiktsmessig som grunnlag for vår konklusjon.

Øvrig informasjon

Ledelsen er ansvarlig for øvrig informasjon. Ingen øvrig informasjon utover årsregnskapet og revisjonsberetningen.

Vår uttalelse om revisjonen av årsregnskapet dekker ikke øvrig informasjon, og vi attesterer ikke den øvrige informasjonen.

I forbindelse med revisjonen av årsregnskapet er det vår oppgave å lese øvrig informasjon med det formål å vurdere hvorvidt det foreligger vesentlig inkonsistens mellom øvrig informasjon og årsregnskapet, kunnskap vi har opparbeidet oss under revisjonen, eller hvorvidt den tilsynelatende inneholder vesentlig feilinformasjon. Dersom vi hadde konkludert med at den øvrige informasjonen inneholder vesentlig feilinformasjon er vi pålagt å rapportere det. Vi har ingenting å rapportere i så henseende.

Styrets og daglig leders ansvar for årsregnskapet

Styret og daglig leder (ledelsen) er ansvarlig for å utarbeide årsregnskapet i samsvar med lov og forskrifter, herunder for at det gir et rettviseende bilde i samsvar med regnskapslovens regler og god regnskapsskikk i Norge. Ledelsen er også ansvarlig for slik intern kontroll som den finner nødvendig for å kunne utarbeide et årsregnskap som ikke inneholder vesentlig feilinformasjon, verken som følge av misligheter eller utilsiktede feil.

Ved utarbeidelsen av årsregnskapet må ledelsen ta standpunkt til selskapets evne til fortsatt drift og opplyse om forhold av betydning for fortsatt drift. Forutsetningen om fortsatt drift skal legges til grunn for årsregnskapet så lenge det ikke er sannsynlig at virksomheten vil bli avviklet.

Brugt. 1, 0186 Oslo
Telefon: 22 17 27 17 - Mobil: 91 78 83 48
mail: rahman@systemrevisjon.net
www.systemrevisjon.net
Org.nr.: 821 154 022



SYSTEMREVISJON AS

Medlem av Den norske Revisorforening

Revisors oppgaver og plikter ved revisjonen av årsregnskapet

Vårt mål er å oppnå betryggende sikkerhet for at årsregnskapet som helhet ikke inneholder vesentlig feilinformasjon, verken som følge av misligheter eller utilsiktede feil, og å avgi en revisjonsberetning som inneholder vår konklusjon. Betryggende sikkerhet er en høy grad av sikkerhet, men ingen garanti for at en revisjon utført i samsvar med lov, forskrift og god revisjonsskikk i Norge, herunder ISA-ene, alltid vil avdekke vesentlig feilinformasjon som eksisterer. Feilinformasjon kan oppstå som følge av misligheter eller utilsiktede feil. Feilinformasjon blir vurdert som vesentlig dersom den enkeltvis eller samlet med rimelighet kan forventes å påvirke økonomiske beslutninger som brukerne foretar basert på årsregnskapet.

For videre beskrivelse av revisors oppgaver og plikter vises det til <https://revisorforeningen.no/revisjonsberetninger>

Uttalelse om øvrige lovmessige krav

Konklusjon om registrering og dokumentasjon

Basert på vår revisjon av årsregnskapet som beskrevet ovenfor, og kontrollhandlinger vi har funnet nødvendig i henhold til internasjonal standard for attestasjonsoppdrag (ISAE) 3000 «Attestasjonsoppdrag som ikke er revisjon eller forenklet revisorkontroll av historisk finansiell informasjon», mener vi at ledelsen har oppfylt sin plikt til å sørge for ordentlig og oversiktlig registrering og dokumentasjon av selskapets regnskapsopplysninger i samsvar med lov og god bokføringsskikk i Norge.

Oslo, 3. april 2024

Med vennlig hilsen
For Systemrevisjon

Sahidur Rahman
Statsautorisert i revisor