



ÅRSREGNSKAPET FOR REGNSKAPSÅRET 2024 - GENERELL INFORMASJON

Enheten

Organisasjonsnummer: 931 316 753
Organisasjonsform: Aksjeselskap
Foretaksnavn: TAKE TAKE TAKE AS
Forretningsadresse: St. Olavs plass 5
0165 OSLO

Regnskapsår

Årsregnskapets periode: 01.01.2024 - 31.12.2024

Konsern

Morselskap i konsern: Nei

Regnskapsregler

Regler for små foretak benyttet: Ja
Benyttet ved utarbeidelsen av årsregnskapet til selskapet: Regnskapslovens alminnelige regler

Årsregnskapet fastsatt av kompetent organ

Bekreftet av representant for selskapet: Espen Agdestein
Dato for fastsettelse av årsregnskapet: 16.04.2025

Grunnlag for avgivelse

År 2024: Årsregnskapet er elektronisk innlevert
År 2023: Tall er hentet fra elektronisk innlevert årsregnskap fra 2024

Det er ikke krav til at årsregnskapet m.v. som sendes til Regnskapsregisteret er undertegnet. Kontrollen på at dette er utført ligger hos revisor/enhetens øverste organ. Sikkerheten ivaretas ved at innsender har rolle/rettighet for innsending av årsregnskapet via Altinn, og ved at det bekreftes at årsregnskapet er fastsatt av kompetent organ.

Brønnøysundregistrene, 27.04.2025



Resultatregnskap

Beløp i: NOK	Note	2024	2023
RESULTATREGNSKAP			
Inntekter			
Salgsinntekt		151 953	0
Sum inntekter		151 953	0
Kostnader			
Lønnskostnad	1, 2, 3	6 761 647	0
Avskrivning på varige driftsmidler og immaterielle eiendeler	4	28 132	0
Nedskrivning av varige driftsmidler og immaterielle eiendeler		3 551 415	2 291 175
Annen driftskostnad		15 753 948	113 099
Sum kostnader		26 095 143	2 404 274
Driftsresultat		-25 943 190	-2 404 274
Finansinntekter og finanskostnader			
Annen renteinntekt		15 169	1 004
Annen finansinntekt		20 981	0
Sum finansinntekter		36 150	1 004
Annen rentekostnad		1 240	0
Annen finanskostnad		48 283	1 089
Sum finanskostnader		49 523	1 089
Netto finans		-13 373	-85
Resultat før skattekostnad		-25 956 562	-2 404 359
Skattekostnad	5, 6	0	0
Årsresultat		-25 956 562	-2 404 359
Overføringer og disponeringer			
Udekket tap		-25 956 562	-2 404 359
Sum overføringer og disponeringer		-25 956 562	-2 404 359



Balanse

Beløp i: NOK	Note	2024	2023
BALANSE - EIENDELER			
Anleggsmidler			
Immaterielle eiendeler			
Konsesjoner, patenter, lisenser, varemerker ol.	4	0	0
Sum immaterielle eiendeler		0	0
Varige driftsmidler			
Driftsløsøre, inventar, verktøy, kontormaskiner, ol.	4	283 724	0
Sum varige driftsmidler		283 724	0
Finansielle anleggsmidler			
Sum finansielle anleggsmidler		0	0
Sum anleggsmidler		283 724	0
Omløpsmidler			
Varer			
Fordringer			
Andre kortsiktige fordringer		1 327 630	0
Sum fordringer		1 327 630	0
Investeringer			
Sum investeringer		0	0
Bankinnskudd, kontanter og lignende			
Bankinnskudd, kontanter og lignende		17 018 924	3 870 954
Sum bankinnskudd, kontanter og lignende		17 018 924	3 870 954
Sum omløpsmidler		18 346 554	3 870 954
SUM EIENDELER		18 630 279	3 870 954

BALANSE - EGENKAPITAL OG GJELD



Balanse

Beløp i: NOK	Note	2024	2023
Egenkapital			
Innskutt egenkapital			
Aksjekapital	7, 8	59 842	39 090
Overkurs	8	40 867 177	6 050 910
Sum innskutt egenkapital		40 927 019	6 090 000
Opptjent egenkapital			
Udekket tap	8	28 360 921	2 404 359
Sum opptjent egenkapital		-28 360 921	-2 404 359
Sum egenkapital		12 566 099	3 685 642
Gjeld			
Langsiktig gjeld			
Sum avsetninger for forpliktelser		0	0
Annen langsiktig gjeld			
Sum annen langsiktig gjeld		0	0
Sum langsiktig gjeld		0	0
Kortsiktig gjeld			
Leverandørgjeld		1 958 360	45 663
Skyldige offentlige avgifter		598 671	0
Annen kortsiktig gjeld		3 507 149	139 650
Sum kortsiktig gjeld		6 064 180	185 313
Sum gjeld		6 064 180	185 313
SUM EGENKAPITAL OG GJELD		18 630 279	3 870 955



Brønnøysundregistrene

ÅRSREGNSKAP FOR REGNSKAPSÅRET 2024 - GENERELL INFORMASJON

Journalnummer: 2025 389364

Enheten

Organisasjonsnummer: 931 316 753
Organisasjonsform: Aksjeselskap
Foretaksnavn: TAKE TAKE TAKE AS
Forretningsadresse: St. Olavs plass 5
0165 OSLO

Regnskapsår

Årsregnskapets periode: 01.01.2024 - 31.12.2024

Konsern

Morselskap i konsern: Nei

Regnskapsregler

Regler for små foretak benyttet: Ja
Benyttet ved utarbeidelsen av
årsregnskapet til selskapet: Regnskapslovens alminnelige regler

Årsregnskapet fastsatt av kompetent organ

Bekreftet av representant for selskapet: Espen Agdestein
Dato for fastsettelse av årsregnskapet: 16.04.2025

Revisjon

Selskapet har besluttet at årsregnskapet
ikke skal revideres: Ja
Årsregnskapet er utarbeidet av ekstern
autorisert regnskapsfører: Ja
Ekstern autorisert regnskapsfører har i
løpet av regnskapsåret bistått ved den
løpende regnskapsføringen eller utført
andre tjenester for selskapet enn å
utarbeide årsregnskapet: Ja

Grunnlag for avgivelse

År 2024: Årsregnskap er elektronisk innlevert.
År 2023: Tall er hentet fra elektronisk innlevert årsregnskap fra 2024.

Det er ikke krav til at årsregnskapet m.v. som sendes til Regnskapsregisteret er undertegnet. Kontrollen på at dette er utført ligger hos revisor/enhetens øverste organ. Sikkerheten ivaretas ved at innsender har rolle/rettighet for innsending av årsregnskapet via Altinn, og ved at det bekreftes at årsregnskapet er fastsatt av kompetent organ.

Brønnøysundregistrene, 26.04.2025

Brønnøysundregistrene
Postadresse: Postboks 900, 8910 Brønnøysund
Telefon: 75 00 75 00
E-post: firmapost@brreg.no Internett: www.brreg.no
Organisasjonsnummer: 974 760 673



Organisasjonsnr: 931 316 753
TAKE TAKE TAKE AS

RESULTATREGNSKAP

Beløp i: NOK	Note	2024	2023
RESULTATREGNSKAP			
Inntekter			
Salgsinntekt		151 953	0
Sum inntekter		151 953	0
Kostnader			
Lønnskostnad	1, 2, 3	6 761 647	0
Avskrivning på varige driftsmidler og immaterielle eiendeler	4	28 132	0
Nedskrivning av varige driftsmidler og immaterielle eiendeler		3 551 415	2 291 175
Annen driftskostnad		15 753 948	113 099
Sum kostnader		26 095 143	2 404 274
Driftsresultat		-25 943 190	-2 404 274
Finansinntekter og finanskostnader			
Annen renteinntekt		15 169	1 004
Annen finansinntekt		20 981	0
Sum finansinntekter		36 150	1 004
Annen rentekostnad		1 240	0
Annen finanskostnad		48 283	1 089
Sum finanskostnader		49 523	1 089
Netto finans		-13 373	-85
Resultat før skattekostnad		-25 956 562	-2 404 359
Skattekostnad	5, 6	0	0
Årsresultat		-25 956 562	-2 404 359
Overføringer og disponeringer			
Udekket tap		-25 956 562	-2 404 359
Sum overføringer og disponeringer		-25 956 562	-2 404 359



Organisasjonsnr: 931 316 753
TAKE TAKE TAKE AS

BALANSE

Beløp i: NOK

Note	2024	2023
------	------	------

BALANSE - EIENDELER

Anleggsmidler

Immaterielle eiendeler

Konsesjoner, patenter, lisenser, varemerker ol.	4	0	0
Sum immaterielle eiendeler		0	0

Varige driftsmidler

Driftsløsøre, inventar, verktøy, kontormaskiner, ol.	4	283 724	0
Sum varige driftsmidler		283 724	0

Finansielle anleggsmidler

Sum finansielle anleggsmidler		0	0
--	--	----------	----------

Sum anleggsmidler

283 724 **0**

Omløpsmidler

Varer

Fordringer

Andre kortsiktige fordringer		1 327 630	0
Sum fordringer		1 327 630	0

Investeringer

Sum investeringer		0	0
--------------------------	--	----------	----------

Bankinnskudd, kontanter og lignende

Bankinnskudd, kontanter og lignende		17 018 924	3 870 954
Sum bankinnskudd, kontanter og lignende		17 018 924	3 870 954

Sum omløpsmidler

18 346 554 **3 870 954**

SUM EIENDELER

18 630 279 **3 870 954**

BALANSE - EGENKAPITAL OG GJELD

Egenkapital

Innskutt egenkapital

Aksjekapital	7, 8	59 842	39 090
Overkurs	8	40 867 177	6 050 910



Sum innskutt egenkapital		40 927 019	6 090 000
Opptjent egenkapital			
Udekket tap	8	28 360 921	2 404 359
Sum opptjent egenkapital		-28 360 921	-2 404 359
Sum egenkapital		12 566 099	3 685 642
Gjeld			
Langsiktig gjeld			
Sum avsetninger for forpliktelseser		0	0
Annen langsiktig gjeld			
Sum annen langsiktig gjeld		0	0
Sum langsiktig gjeld		0	0
Kortsiktig gjeld			
Leverandørgjeld		1 958 360	45 663
Skyldige offentlige avgifter		598 671	0
Annen kortsiktig gjeld		3 507 149	139 650
Sum kortsiktig gjeld		6 064 180	185 313
Sum gjeld		6 064 180	185 313
SUM EGENKAPITAL OG GJELD		18 630 279	3 870 955



Organisasjonsnr: 931 316 753
TAKE TAKE TAKE AS

NOTEOPPLYSNINGER - SELSKAP - alle poster oppgitt i hele tall

Note

Regnskapsprinsipper

Årsregnskapet er satt opp i samsvar med regnskapsloven og god regnskapsskikk for små foretak. Salgsinntekter Inntektsføring ved salg av varer skjer på leveringstidspunktet. Tjenester inntektsføres etter hvert som de leveres. Klassifisering og vurdering av balanseposter Anleggsmidler er eiendeler bestemt til varig eie eller bruk. Eiendeler som er knyttet til varekretsløpet er klassifisert som omløpsmidler. Fordringer klassifiseres som omløpsmidler hvis de forfaller til betaling innen ett år etter transaksjonsdagen. Tilsvarende klassifiseres gjeld som kortsiktig hvis gjelden forfaller til betaling innen ett år. Omløpsmidler vurderes til laveste av anskaffelseskost og virkelig verdi. Kortsiktig gjeld balanseføres til nominelt beløp på etableringstidspunktet. Anleggsmidler vurderes til anskaffelseskost. Varige anleggsmidler avskrives etter en fornuftig avskrivningsplan. Anleggsmidlene nedskrives til virkelig verdi ved verdifall som ikke forventes å være forbigående. Langsiktig gjeld med unntak av andre avsetninger balanseføres til nominelt beløp på etableringstidspunktet. Fordringer Kundefordringer og andre fordringer er oppført i balansen til pålydende etter fradrag for avsetning til forventet tap. Avsetning til tap gjøres på grunnlag av individuelle vurderinger av de enkelte fordringene. Varige driftsmidler Varige driftsmidler balanseføres og avskrives over driftsmidlenes levetid dersom de har antatt levetid over 3 år og har en kostpris som overstiger kr 30 000. Direkte vedlikehold av driftsmidler kostnadsføres løpende under driftskostnader, mens påkostninger eller forbedringer tillegges driftsmidlets kostpris og avskrives i takt med driftsmidlet. Forøvrig er følgende regnskapsprinsipper anvendt: Leieavtaler er ikke balanseført. Fordringer og gjeld i utenlandsk valuta er verdsatt til kursen ved regnskapsårets slutt. Kursgevinster og kursstap i utenlandsk valuta føres som finansinntekt og finanskostnad. Skatt Skattekostnaden i resultatregnskapet omfatter både periodens betalbare skatt og endring i utsatt skatt. Utsatt skatt er beregnet med 22% på grunnlag av de midlertidige forskjeller som eksisterer mellom regnskapsmessige og skattemessige verdier, samt skattemessig underskudd til fremføring ved utgangen av regnskapsåret. Skatteøkende og skattereduserende midlertidige forskjeller som reverserer eller kan reversere i samme periode er fastsatt og skattevirkningen er beregnet på nettogrunnlaget. Selskapet har ikke endret regnskapsprinsipp fra 2023 til 2024.

Note

1

Antall årsverk i regnskapsåret
4.98

Note

2

Spesifisering av resultatregnskapet

Lønnskostnader



<u>Lønn</u>	<u>Årets</u>	<u>Fjorårets</u>
	5641489.00	0.00
<u>Folketrygdavgift</u>	<u>Årets</u>	<u>Fjorårets</u>
	812786.00	0.00
<u>Pensjonskostnader</u>	<u>Årets</u>	<u>Fjorårets</u>
	104940.00	0.00
<u>Andre ytelser</u>	<u>Årets</u>	<u>Fjorårets</u>
	202432.00	0.00
<u>Sum lønnskostnader</u>	<u>Årets</u>	<u>Fjorårets</u>
	6761647.00	0.00

Note

Ekstraordinære inntekter og kostnader

<u>Sum</u>	<u>Beløp</u>
------------	--------------

Note

4

Varige driftsmidler og immaterielle eiendeler

<u>Anskaffelseskost 01.01.</u>	<u>Varige driftsmidler</u>	<u>Immaterielle eiend.</u>
	0.00	2291175.00
<u>Tilgang i året</u>	<u>Varige driftsmidler</u>	<u>Immaterielle eiend.</u>
	311856.00	3551415.00
<u>Anskaffelseskost 31.12.</u>	<u>Varige driftsmidler</u>	<u>Immaterielle eiend.</u>
	311856.00	5842590.00
<u>Samlede av-/nedskrivn.</u>	<u>Varige driftsmidler</u>	<u>Immaterielle eiend.</u>
	28132.00	5842590.00
<u>Balanseført verdi 31.12.</u>	<u>Varige driftsmidler</u>	<u>Immaterielle eiend.</u>
	283724.00	0.00
<u>Årets av-/nedskrivn.</u>	<u>Varige driftsmidler</u>	<u>Immaterielle eiend.</u>
	28132.00	3551415.00
<u>Økonomisk levetid</u>		<u>Immaterielle eiend.</u>
		0

<u>Avskrivningsplan</u>	<u>Immaterielle eiendeler</u>
	Lineær

Anskaffelseskost - balanseførte lånekostnader, egentilvirkede anleggsmidler

Goodwill spesifisert for hvert enkelt virksomhetskjøp

Avskrivningsplan for goodwill som er lenger enn fem år - begrunnelse



Mer om varige driftsmidler/immaterielle eiendeler

Konsernregnskap

Morselskapet sitt navn

Forretningskontor for morselskapet

Begrunnelse for at datterselskap er utelatt fra konsolideringen

<u>Samlet beløp - tilknyttet selskap</u>	<u>Årets</u>	<u>Fjorårets</u>
--	--------------	------------------

<u>Samlet beløp - foretak i samme konsern</u>	<u>Årets</u>	<u>Fjorårets</u>
---	--------------	------------------

<u>Samlet beløp - foretak i samme konsern</u>	<u>Årets</u>	<u>Fjorårets</u>
---	--------------	------------------

<u>Samlet beløp - felles kontrollert virksomhet</u>	<u>Årets</u>	<u>Fjorårets</u>
---	--------------	------------------

<u>Pantstillelse</u>	<u>Beløp</u>
----------------------	--------------

<u>Beholdning av egne aksjer</u>	<u>Antall</u>	<u>Pålydende</u>	<u>Andel av aksjek.</u>
----------------------------------	---------------	------------------	-------------------------



DocuSign Envelope ID: 5218E71D-A27D-4DC7-8DA0-5910B458130D

Årsregnskap for
TAKE TAKE TAKE AS
931316753
Regnskapsår
01.01.2024 - 31.12.2024



DocuSign Envelope ID: 5218E71D-A27D-4DC7-8DA0-5910B458130D

TAKE TAKE TAKE AS
931 316 753

Resultatregnskap

	Note	2024	04.04 - 31.12.2023
Driftsinntekter			
Salgsinntekt		151 953	0
Sum driftsinntekter		151 953	0
Driftskostnader			
Lønnskostnad	1, 2, 3	-6 761 647	0
Avskrivning på varige driftsmidler og immaterielle eiendeler	4	-28 132	0
Nedskrivning av varige driftsmidler og immaterielle eiendeler		-3 551 415	-2 291 175
Annen driftskostnad		-15 753 948	-113 099
Sum driftskostnader		-26 095 143	-2 404 274
Driftsresultat		-25 943 189	-2 404 274
Finansinntekter			
Annen renteinntekt		15 169	1 004
Annen finansinntekt		20 981	0
Sum finansinntekter		36 150	1 004
Finanskostnader			
Annen rentekostnad		-1 240	0
Annen finanskostnad		-48 283	-1 089
Sum finanskostnader		-49 523	-1 089
Netto finans		-13 373	-85
Årsresultat		-25 956 562	-2 404 359
Overføringer			
Udekket tap		-25 956 562	-2 404 359
Sum overføringer		-25 956 562	-2 404 359



DocuSign Envelope ID: 5218E71D-A27D-4DC7-8DA0-5910B458130D

TAKE TAKE TAKE AS
931 316 753

Balanse

	Note	31.12.2024	31.12.2023
EIENDELER			
Anleggsmidler			
Varige driftsmidler			
Driftsløsøre, inventar, verktøy, kontormaskiner, ol.	4	283 724	0
Sum varige driftsmidler		283 724	0
Sum anleggsmidler		283 724	0
Omløpsmidler			
Fordringer			
Andre kortsiktige fordringer		1 327 630	0
Sum fordringer		1 327 630	0
Bankinnskudd, kontanter og lignende			
Bankinnskudd, kontanter og lignende		17 018 924	3 870 954
Sum bankinnskudd, kontanter og lignende		17 018 924	3 870 954
Sum omløpsmidler		18 346 554	3 870 954
SUM EIENDELER		18 630 279	3 870 954



DocuSign Envelope ID: 5218E71D-A27D-4DC7-8DA0-5910B458130D


TAKE TAKE TAKE AS
931 316 753


Balanse

	Note	31.12.2024	31.12.2023
EGENKAPITAL OG GJELD			
Egenkapital			
Innskutt egenkapital			
Aksjekapital	7, 8	59 842	39 090
Overkurs	8	40 867 177	6 050 910
Sum innskutt egenkapital		40 927 019	6 090 000
Opptjent egenkapital			
Udekket tap	8	-28 360 921	-2 404 359
Sum opptjent egenkapital		-28 360 921	-2 404 359
Sum egenkapital		12 566 099	3 685 642
Gjeld			
Kortsiktig gjeld			
Leverandørgjeld		1 958 360	45 663
Skyldige offentlige avgifter		598 671	0
Annen kortsiktig gjeld		3 507 149	139 650
Sum kortsiktig gjeld		6 064 180	185 313
Sum gjeld		6 064 180	185 313
SUM EGENKAPITAL OG GJELD		18 630 279	3 870 954


DocuSigned by:

7793903D04A94F8...
Espen Agdestein
styrets leder

Signed by:

4411280551610...
Sven Magnus Øien Carlsen
styremedlem

Signed by:

9E40280106C54B5...
Henrik Albert Carlsen
styremedlem


Mats André Kristiansen
styremedlem / daglig leder

DocuSigned by:

B0C16C05BA2B489...
Magne Svartis Uppman
styremedlem



DocuSign Envelope ID: 5218E71D-A27D-4DC7-8DA0-5910B458130D

TAKE TAKE TAKE AS
931 316 753

Noter

Regnskapsprinsipper

Årsregnskapet er satt opp i samsvar med regnskapsloven og god regnskapsskikk for små foretak.

Salgsinntekter

Inntektsføring ved salg av varer skjer på leveringstidspunktet. Tjenester inntektsføres etter hvert som de leveres.

Klassifisering og vurdering av balanseposter

Anleggsmidler er eiendeler bestemt til varig eie eller bruk. Eiendeler som er knyttet til varekretsløpet er klassifisert som omløpsmidler. Fordringer klassifiseres som omløpsmidler hvis de forfaller til betaling innen ett år etter transaksjonsdagen. Tilsvarende klassifiseres gjeld som kortsiktig hvis gjelden forfaller til betaling innen ett år.

Omløpsmidler vurderes til laveste av anskaffelseskost og virkelig verdi. Kortsiktig gjeld balanseføres til nominelt beløp på etableringstidspunktet. Anleggsmidler vurderes til anskaffelseskost. Varige anleggsmidler avskrives etter en fornuftig avskrivningsplan. Anleggsmidlene nedskrives til virkelig verdi ved verdifall som ikke forventes å være forbigående. Langsiktig gjeld med unntak av andre avsetninger balanseføres til nominelt beløp på etableringstidspunktet.

Fordringer

Kundefordringer og andre fordringer er oppført i balansen til pålydende etter fradrag for avsetning til forventet tap. Avsetning til tap gjøres på grunnlag av individuelle vurderinger av de enkelte fordringene.

Varige driftsmidler

Varige driftsmidler balanseføres og avskrives over driftsmidlenes levetid dersom de har antatt levetid over 3 år og har en kostpris som overstiger kr 30 000. Direkte vedlikehold av driftsmidler kostnadsføres løpende under driftskostnader, mens påkostninger eller forbedringer tillegges driftsmidlets kostpris og avskrives i takt med driftsmidlet.

Forøvrig er følgende regnskapsprinsipper anvendt:

Leieavtaler er ikke balanseført. Fordringer og gjeld i utenlandsk valuta er verdsatt til kursen ved regnskapsårets slutt. Kursgevinster og kursstap i utenlandsk valuta føres som finansinntekt og finanskostnad.

Skatt

Skattekostnaden i resultatregnskapet omfatter både periodens betalbare skatt og endring i utsatt skatt. Utsatt skatt er beregnet med 22% på grunnlag av de midlertidige forskjeller som eksisterer mellom regnskapsmessige og skattemessige verdier, samt skattemessig underskudd til fremføring ved utgangen av regnskapsåret. Skatteøkende og skattereduserende midlertidige forskjeller som reverserer eller kan reversere i samme periode er fastsatt og skattevirkningen er beregnet på nettogrunnlaget.

Selskapet har ikke endret regnskapsprinsipp fra 2023 til 2024.

Note 1 - Antall årsverk

Antall årsverk sysselsatt i regnskapsåret: 4,98



DocuSign Envelope ID: 5218E71D-A27D-4DC7-8DA0-5910B458130D

TAKE TAKE TAKE AS
931 316 753

Note 2 - Lønnskostnader

Spesifikasjon av lønnskostnader	2024	04.04 - 31.12.2023
Lønn	5 641 489	0
Arbeidsgiveravgift	812 786	0
Pensjonskostnader	104 940	0
Andre relaterte ytelser	202 432	0
Sum	6 761 647	0

Note 3 - Obligatorisk tjenstepensjon

Virksomheten er pliktig til å ha tjenstepensjonsordning etter lov om obligatorisk tjenstepensjon.

Pensjonsordningen oppfyller kravene etter lov om obligatorisk tjenstepensjon.

Note 4 - Varige driftsmidler og immaterielle eiendeler

	Varige driftsmidler	Immaterielle eiendeler
Anskaffelseskost 01.01.	0	2 291 175
Tilgang i året	311 856	3 551 415
Avgang i året	0	0
Anskaffelseskost 31.12.	311 856	5 842 590
Samlede avskrivninger, nedskrivninger og reverseringer av nedskrivninger	-28 132	-5 842 590
Balansført verdi per 31.12.	283 724	0
Avskrivninger, nedskrivninger og reverseringer av nedskrivninger i regnskapsåret	28 132	3 551 415
Økonomisk levetid immaterielle eiendeler		0
Avskrivningsplan immaterielle eiendeler		Lineær

Note 5 - Spesifisering av skatt

Skattepliktig inntekt	2024	04.04 - 31.12.2023
Resultat før skatt	-25 956 562	0
Permanente forskjeller	61 225	0
+/- Endring i midlertidige forskjeller	3 485 990	0
Skattepliktig inntekt	-22 409 347	0

Note 6 - Midlertidige forskjeller - utsatt skatt/skattefordel

Utsatt skatt/utsatt skattefordel i balansen avsettes på grunnlag av forskjeller mellom regnskapsmessige og skattemessige verdier i henhold til norsk regnskapsstandard for skatt.

Midlertidige skatteøkende og skattereduserende forskjeller som kan utlignes er nettoført.

Midlertidige forskjeller knyttet til:	01.01.2024	31.12.2024	Endring
Anleggsmidler	-2 291 175	-5 777 165	3 485 990
Fremførbart underskudd	-65 028	-22 463 148	22 398 120
Netto forskjeller	-2 356 203	-28 240 313	25 884 110
Skattereduserende forskjeller som ikke kan utlignes	2 356 203	28 240 313	-25 884 110
Sum midlertidige forskjeller som påvirker betalbar skatt	0	0	0
Utsatt skatt 31.12.2024 basert på 22 %	0	0	0



DocuSign Envelope ID: 5218E71D-A27D-4DC7-8DA0-5910B458130D

TAKE TAKE TAKE AS
931 316 753

Note 7 - Aksjekapital

Aksjeklasse	Antall aksjer	Aksjenes pålydende	Bokført verdi
Ordinære	59 842	1	59 842
Aksjonærer	Antall aksjer	Eierandel %	Aksjeklasse
Magnus Chess AS	18 270	30,53	Ordinære
Snø Fund II, L.P.	6 528	10,91	Ordinære
Matak Holding AS	4 625	7,73	Ordinære
Espen Agdestein AS	4 380	7,32	Ordinære
Breakthrough Initiatives Limited	3 776	6,31	Ordinære
Tower AS	3 550	5,93	Ordinære
Coatue Ventures III LP	3 436	5,74	Ordinære
Iterate AS	2 566	4,29	Ordinære
Germa AS	1 500	2,51	Ordinære
Fortune Compass Management Limited	1 088	1,82	Ordinære
2024-002 Investments LLC	1 088	1,82	Ordinære
Bullris Invest AS	900	1,50	Ordinære
Kenneth Løvold Invest AS	900	1,50	Ordinære
PAACS Invest AS	900	1,50	Ordinære
Kapitalkurs AS	750	1,25	Ordinære
Roger Sebastian Sedal	750	1,25	Ordinære
Rognved Holding AS	544	0,91	Ordinære
BC/BL Holdco LLC	435	0,73	Ordinære
Myrlund Holding AS	409	0,68	Ordinære
Bona Fide Investments AS	375	0,63	Ordinære
TRK Group AS	375	0,63	Ordinære
Lucas Ranaldi	300	0,50	Ordinære
Don't Panic Invest AS	300	0,50	Ordinære
Mats Lande	300	0,50	Ordinære
Alveng Holding AS	300	0,50	Ordinære
Fredriks Fabrikk AS	300	0,50	Ordinære
Cover Forsikring AS	225	0,38	Ordinære
Benedicte Wg AS	150	0,25	Ordinære
Sherington Amarapala	150	0,25	Ordinære
Kaja Snare	100	0,17	Ordinære
Assios Holding AS	87	0,15	Ordinære
Guy Ranaldi	87	0,15	Ordinære
Trond Vindfallet	87	0,15	Ordinære
Anska Holding AS	66	0,11	Ordinære
Jonathan Brody	47	0,08	Ordinære
Sourav Gupta	44	0,07	Ordinære
Subito Holding AS	44	0,07	Ordinære
Banana Stand AS	44	0,07	Ordinære
HLDNG AS	44	0,07	Ordinære
Plen Holding AS	22	0,04	Ordinære
Totalt antall aksjer	59 842	100	



DocuSign Envelope ID: 5218E71D-A27D-4DC7-8DA0-5910B458130D

TAKE TAKE TAKE AS
931 316 753

Note 8 - Egenkapital

	Aksjekapital	Overkurs	Udekket tap	Sum
Egenkapital 31.12.2023	39 090	6 050 910	-2 404 359	3 685 642
Årsresultat	0	0	-25 956 562	-25 956 562
Kontantinnskudd/ tingsinnskudd	20 752	34 816 267	0	34 837 019
Egenkapital 31.12.2024	59 842	40 867 177	-28 360 921	12 566 099

Mer om egenkapital

Selskapet har hentet inn ytterligere kapital gjennom en SAFE note i Q1 2025 for å sikre at forutsetningene for videre drift er tilstede.



Årsregnskap for
TAKE TAKE TAKE AS
931316753
Regnskapsår
01.01.2024 - 31.12.2024



TAKE TAKE TAKE AS
931 316 753

Resultatregnskap

	Note	2024	04.04 - 31.12.2023
Driftsinntekter			
Salgsinntekt		151 953	0
Sum driftsinntekter		151 953	0
Driftskostnader			
Lønnskostnad	1, 2, 3	-6 761 647	0
Avskrivning på varige driftsmidler og immaterielle eiendeler	4	-28 132	0
Nedskrivning av varige driftsmidler og immaterielle eiendeler		-3 551 415	-2 291 175
Annen driftskostnad		-15 753 948	-113 099
Sum driftskostnader		-26 095 143	-2 404 274
Driftsresultat		-25 943 189	-2 404 274
Finansinntekter			
Annen renteinntekt		15 169	1 004
Annen finansinntekt		20 981	0
Sum finansinntekter		36 150	1 004
Finanskostnader			
Annen rentekostnad		-1 240	0
Annen finanskostnad		-48 283	-1 089
Sum finanskostnader		-49 523	-1 089
Netto finans		-13 373	-85
Årsresultat		-25 956 562	-2 404 359
Overføringer			
Udekket tap		-25 956 562	-2 404 359
Sum overføringer		-25 956 562	-2 404 359



TAKE TAKE TAKE AS
931 316 753

Balanse

	Note	31.12.2024	31.12.2023
EIENDELER			
Anleggsmidler			
Varige driftsmidler			
Driftsløsøre, inventar, verktøy, kontormaskiner, ol.	4	283 724	0
Sum varige driftsmidler		283 724	0
Sum anleggsmidler		283 724	0
Omløpsmidler			
Fordringer			
Andre kortsiktige fordringer		1 327 630	0
Sum fordringer		1 327 630	0
Bankinnskudd, kontanter og lignende			
Bankinnskudd, kontanter og lignende		17 018 924	3 870 954
Sum bankinnskudd, kontanter og lignende		17 018 924	3 870 954
Sum omløpsmidler		18 346 554	3 870 954
SUM EIENDELER		18 630 279	3 870 954



TAKE TAKE TAKE AS
931 316 753

Balanse

	Note	31.12.2024	31.12.2023
EGENKAPITAL OG GJELD			
Egenkapital			
Innskutt egenkapital			
Aksjekapital	7, 8	59 842	39 090
Overkurs	8	40 867 177	6 050 910
Sum innskutt egenkapital		40 927 019	6 090 000
Opptjent egenkapital			
Udekket tap	8	-28 360 921	-2 404 359
Sum opptjent egenkapital		-28 360 921	-2 404 359
Sum egenkapital		12 566 099	3 685 642
Gjeld			
Kortsiktig gjeld			
Leverandørgjeld		1 958 360	45 663
Skyldige offentlige avgifter		598 671	0
Annen kortsiktig gjeld		3 507 149	139 650
Sum kortsiktig gjeld		6 064 180	185 313
Sum gjeld		6 064 180	185 313
SUM EGENKAPITAL OG GJELD		18 630 279	3 870 954

Espen Agdestein
styrets leder

Henrik Albert Carlsen
styremedlem

Magne Svartis Uppman
styremedlem

Sven Magnus Øen Carlsen
styremedlem

Mats André Kristiansen
styremedlem / daglig leder



TAKE TAKE TAKE AS
931 316 753

Noter

Regnskapsprinsipper

Årsregnskapet er satt opp i samsvar med regnskapsloven og god regnskapsskikk for små foretak.

Salgsinntekter

Inntektsføring ved salg av varer skjer på leveringstidspunktet. Tjenester inntektsføres etter hvert som de leveres.

Klassifisering og vurdering av balanseposter

Anleggsmidler er eiendeler bestemt til varig eie eller bruk. Eiendeler som er knyttet til varekretsløpet er klassifisert som omløpsmidler. Fordringer klassifiseres som omløpsmidler hvis de forfaller til betaling innen ett år etter transaksjonsdagen. Tilsvarende klassifiseres gjeld som kortsiktig hvis gjelden forfaller til betaling innen ett år.

Omløpsmidler vurderes til laveste av anskaffelseskost og virkelig verdi. Kortsiktig gjeld balanseføres til nominelt beløp på etableringstidspunktet. Anleggsmidler vurderes til anskaffelseskost. Varige anleggsmidler avskrives etter en fornuftig avskrivningsplan. Anleggsmidlene nedskrives til virkelig verdi ved verdifall som ikke forventes å være forbigående. Langsiktig gjeld med unntak av andre avsetninger balanseføres til nominelt beløp på etableringstidspunktet.

Fordringer

Kundefordringer og andre fordringer er oppført i balansen til pålydende etter fradrag for avsetning til forventet tap. Avsetning til tap gjøres på grunnlag av individuelle vurderinger av de enkelte fordringene.

Varige driftsmidler

Varige driftsmidler balanseføres og avskrives over driftsmidlenes levetid dersom de har antatt levetid over 3 år og har en kostpris som overstiger kr 30 000. Direkte vedlikehold av driftsmidler kostnadsføres løpende under driftskostnader, mens påkostninger eller forbedringer tillegges driftsmidlets kostpris og avskrives i takt med driftsmidlet.

Forøvrig er følgende regnskapsprinsipper anvendt:

Leieavtaler er ikke balanseført. Fordringer og gjeld i utenlandsk valuta er verdsatt til kursen ved regnskapsårets slutt. Kursgevinster og kursstap i utenlandsk valuta føres som finansinntekt og finanskostnad.

Skatt

Skattekostnaden i resultatregnskapet omfatter både periodens betalbare skatt og endring i utsatt skatt. Utsatt skatt er beregnet med 22% på grunnlag av de midlertidige forskjeller som eksisterer mellom regnskapsmessige og skattemessige verdier, samt skattemessig underskudd til fremføring ved utgangen av regnskapsåret. Skatteøkende og skattereduserende midlertidige forskjeller som reverserer eller kan reversere i samme periode er fastsatt og skattevirkningen er beregnet på nettogrunnlaget.

Selskapet har ikke endret regnskapsprinsipp fra 2023 til 2024.

Note 1 - Antall årsverk

Antall årsverk sysselsatt i regnskapsåret: 4,98



TAKE TAKE TAKE AS
931 316 753

Note 2 - Lønnskostnader

Spesifikasjon av lønnskostnader	2024	04.04 - 31.12.2023
Lønn	5 641 489	0
Arbeidsgiveravgift	812 786	0
Pensjonskostnader	104 940	0
Andre relaterte ytelser	202 432	0
Sum	6 761 647	0

Note 3 - Obligatorisk tjenestepensjon

Virksomheten er pliktig til å ha tjenestepensjonsordning etter lov om obligatorisk tjenestepensjon.

Pensjonsordningen oppfyller kravene etter lov om obligatorisk tjenestepensjon.

Note 4 - Varige driftsmidler og immaterielle eiendeler

	Varige driftsmidler	Immaterielle eiendeler
Anskaffelseskost 01.01.	0	2 291 175
Tilgang i året	311 856	3 551 415
Avgang i året	0	0
Anskaffelseskost 31.12.	311 856	5 842 590
Samlede avskrivninger, nedskrivninger og reverseringer av nedskrivninger	-28 132	-5 842 590
Balansført verdi per 31.12.	283 724	0
Avskrivninger, nedskrivninger og reverseringer av nedskrivninger i regnskapsåret	28 132	3 551 415
Økonomisk levetid immaterielle eiendeler		0
Avskrivningsplan immaterielle eiendeler		Lineær

Note 5 - Spesifisering av skatt

Skattepliktig inntekt	2024	04.04 - 31.12.2023
Resultat før skatt	-25 956 562	0
Permanente forskjeller	61 225	0
+/- Endring i midlertidige forskjeller	3 485 990	0
Skattepliktig inntekt	-22 409 347	0

Note 6 - Midlertidige forskjeller - utsatt skatt/skattefordel

Utsatt skatt/utsatt skattefordel i balansen avsettes på grunnlag av forskjeller mellom regnskapsmessige og skattemessige verdier i henhold til norsk regnskapsstandard for skatt.

Midlertidige skatteøkende og skattereduserende forskjeller som kan utlignes er nettoført.

Midlertidige forskjeller knyttet til:	01.01.2024	31.12.2024	Endring
Anleggsmidler	-2 291 175	-5 777 165	3 485 990
Fremførbart underskudd	-65 028	-22 463 148	22 398 120
Netto forskjeller	-2 356 203	-28 240 313	25 884 110
Skattereduserende forskjeller som ikke kan utlignes	2 356 203	28 240 313	-25 884 110
Sum midlertidige forskjeller som påvirker betalbar skatt	0	0	0
Utsatt skatt 31.12.2024 basert på 22 %	0	0	0



TAKE TAKE TAKE AS
931 316 753

Note 7 - Aksjekapital

Aksjeklasse	Antall aksjer	Aksjenes pålydende	Bokført verdi
Ordinære	59 842	1	59 842
Aksjonærer	Antall aksjer	Eierandel %	Aksjeklasse
Magnus Chess AS	18 270	30,53	Ordinære
Snø Fund II, L.P.	6 528	10,91	Ordinære
Matak Holding AS	4 625	7,73	Ordinære
Espen Agdestein AS	4 380	7,32	Ordinære
Breakthrough Initiatives Limited	3 776	6,31	Ordinære
Tower AS	3 550	5,93	Ordinære
Coatue Ventures III LP	3 436	5,74	Ordinære
Iterate AS	2 566	4,29	Ordinære
Germa AS	1 500	2,51	Ordinære
Fortune Compass Management Limited	1 088	1,82	Ordinære
2024-002 Investments LLC	1 088	1,82	Ordinære
Bullris Invest AS	900	1,50	Ordinære
Kenneth Løvold Invest AS	900	1,50	Ordinære
PAACS Invest AS	900	1,50	Ordinære
Kapitalkurs AS	750	1,25	Ordinære
Roger Sebastian Sedal	750	1,25	Ordinære
Rognved Holding AS	544	0,91	Ordinære
BC/BL Holdco LLC	435	0,73	Ordinære
Myrland Holding AS	409	0,68	Ordinære
Bona Fide Investments AS	375	0,63	Ordinære
TRK Group AS	375	0,63	Ordinære
Lucas Ranaldi	300	0,50	Ordinære
Don't Panic Invest AS	300	0,50	Ordinære
Mats Lande	300	0,50	Ordinære
Alveng Holding AS	300	0,50	Ordinære
Fredriks Fabrikk AS	300	0,50	Ordinære
Cover Forsikring AS	225	0,38	Ordinære
Benedicte Wg AS	150	0,25	Ordinære
Sherington Amarapala	150	0,25	Ordinære
Kaja Snare	100	0,17	Ordinære
Assios Holding AS	87	0,15	Ordinære
Guy Ranaldi	87	0,15	Ordinære
Trond Vindfallet	87	0,15	Ordinære
Anska Holding AS	66	0,11	Ordinære
Jonathan Brody	47	0,08	Ordinære
Sourav Gupta	44	0,07	Ordinære
Subito Holding AS	44	0,07	Ordinære
Banana Stand AS	44	0,07	Ordinære
HLDNG AS	44	0,07	Ordinære
Plen Holding AS	22	0,04	Ordinære
Totalt antall aksjer	59 842	100	



TAKE TAKE TAKE AS
931 316 753

Note 8 - Egenkapital

	Aksjekapital	Overkurs	Udekket tap	Sum
Egenkapital 31.12.2023	39 090	6 050 910	-2 404 359	3 685 642
Årsresultat	0	0	-25 956 562	-25 956 562
Kontantinnskudd/ tingsinnskudd	20 752	34 816 267	0	34 837 019
Egenkapital 31.12.2024	59 842	40 867 177	-28 360 921	12 566 099

Mer om egenkapital

Selskapet har hentet inn ytterligere kapital gjennom en SAFE note i Q1 2025 for å sikre at forutsetningene for videre drift er tilstede.