



ÅRSREGNSKAPET FOR REGNSKAPSÅRET 2024 - GENERELL INFORMASJON

Enheten

Organisasjonsnummer: 920 617 913
Organisasjonsform: Aksjeselskap
Foretaksnavn: VAKTMESTER MARCUSSEN AS
Forretningsadresse: Kystveien 173
4842 ARENDAL

Regnskapsår

Årsregnskapets periode: 01.01.2024 - 31.12.2024

Konsern

Morselskap i konsern: Ja
Konsernregnskap lagt ved: Nei

Regnskapsregler

Regler for små foretak benyttet: Ja
Benyttet ved utarbeidelsen av årsregnskapet til selskapet: Regnskapslovens alminnelige regler

Årsregnskapet fastsatt av kompetent organ

Bekreftet av representant for selskapet: Finn-Arne Marcussen
Dato for fastsettelse av årsregnskapet: 30.06.2025

Grunnlag for avgivelse

År 2024: Årsregnskapet er elektronisk innlevert
År 2023: Tall er hentet fra elektronisk innlevert årsregnskap fra 2024

Det er ikke krav til at årsregnskapet m.v. som sendes til Regnskapsregisteret er undertegnet. Kontrollen på at dette er utført ligger hos revisor/enhetens øverste organ. Sikkerheten ivaretas ved at innsender har rolle/rettighet for innsending av årsregnskapet via Altinn, og ved at det bekreftes at årsregnskapet er fastsatt av kompetent organ.

Brønnøysundregistrene, 01.04.2026



Resultatregnskap

Beløp i: NOK	Note	2024	2023
RESULTATREGNSKAP			
Inntekter			
Salgsinntekt		2 097 046	2 308 016
Annen driftsinntekt		308 000	15 000
Sum inntekter		2 405 046	2 323 016
Kostnader			
Varekostnad		433 590	421 581
Lønnskostnad	1	552 344	683 403
Avskrivning av driftsmidler	2	33 500	33 000
Annen driftskostnad		711 171	595 729
Sum kostnader		1 730 605	1 733 713
Driftsresultat		674 441	589 303
Finansinntekter og finanskostnader			
Annen renteinntekt		13 664	9 475
Annen finansinntekt			774
Sum finansinntekter		13 664	10 249
Annen rentekostnad		330 647	292 639
Sum finanskostnader		330 647	292 639
Netto finans		-316 983	-282 390
Resultat før skattekostnad		357 458	306 913
Skattekostnad på resultat	3	80 963	67 567
Årsresultat		276 495	239 346
Årsresultat etter minoritetsinteresser		276 495	239 346
Totalresultat		276 495	239 346
Overføringer og disponeringer			
Avsatt til annen egenkapital	4	276 495	239 346



Resultatregnskap

Beløp i: NOK	Note	2024	2023
Sum overføringer og disponeringer		276 495	239 346



Balanse

Beløp i: NOK	Note	2024	2023
BALANSE - EIENDELER			
Anleggsmidler			
Immaterielle eiendeler			
Utsatt skattefordel	3		
Varige driftsmidler			
Tomter, bygninger o.a. fast eiendom	2		
Maskiner og anlegg	2		
Skip og flytende installasjoner	2		
Driftsløsøre, inventar o.a. utstyr	2, 5	97 390	130 890
Sum varige driftsmidler		97 390	130 890
Finansielle anleggsmidler			
Investering i datterselskap	6	4 360 323	4 360 323
Sum finansielle anleggsmidler		4 360 323	4 360 323
Sum anleggsmidler		4 457 713	4 491 213
Omløpsmidler			
Varer			
Fordringer			
Kundefordringer		84 897	160 473
Andre kortsiktige fordringer	6	83 220	78 620
Sum fordringer		168 117	239 093
Bankinnskudd, kontanter og lignende			
Bankinnskudd, kontanter o.l.		1 198 602	1 284 174
Sum bankinnskudd, kontanter og lignende		1 198 602	1 284 174
Sum omløpsmidler		1 366 719	1 523 267
SUM EIENDELER		5 824 432	6 014 480

BALANSE - EGENKAPITAL OG GJELD



Balanse

Beløp i: NOK	Note	2024	2023
Egenkapital			
Innskutt egenkapital			
Aksjekapital	4, 7	100 000	100 000
Overkurs	4	494 298	744 298
Sum innskutt egenkapital		594 298	844 298
Opptjent egenkapital			
Annen egenkapital	4	1 027 747	751 252
Udekket tap	4		
Sum opptjent egenkapital		1 027 747	751 252
Sum egenkapital		1 622 045	1 595 550
Gjeld			
Langsiktig gjeld			
Utsatt skatt	3	59 485	9 971
Sum avsetninger for forpliktelser		59 485	9 971
Annen langsiktig gjeld			
Gjeld til kredittinstitusjoner	5	3 927 897	4 007 225
Sum annen langsiktig gjeld		3 927 897	4 007 225
Sum langsiktig gjeld		3 987 382	4 017 196
Kortsiktig gjeld			
Leverandørgjeld		36 048	60 074
Betalbar skatt	3	31 449	67 715
Skyldig offentlige avgifter		34 306	178 507
Annen kortsiktig gjeld	8	113 202	95 438
Sum kortsiktig gjeld		215 005	401 735
Sum gjeld		4 202 387	4 418 930
SUM EGENKAPITAL OG GJELD		5 824 432	6 014 480



Brønnøysundregistrene

ÅRSREGNSKAP FOR REGNSKAPSÅRET 2024 - GENERELL INFORMASJON

Journalnummer: 2025 723674

Enheten

Organisasjonsnummer: 920 617 913
Organisasjonsform: Aksjeselskap
Foretaksnavn: VAKTMESTER MARCUSSEN AS
Forretningsadresse: Kystveien 173
4842 ARENDAL

Regnskapsår

Årsregnskapets periode: 01.01.2024 - 31.12.2024

Konsern

Morselskap i konsern: Ja
Konsernregnskap lagt ved: Nei

Regnskapsregler

Regler for små foretak benyttet: Ja
Benyttet ved utarbeidelsen av
årsregnskapet til selskapet: Regnskapslovens alminnelige regler

Årsregnskapet fastsatt av kompetent organ

Bekreftet av representant for selskapet: Finn-Arne Marcussen
Dato for fastsettelse av årsregnskapet: 30.06.2025

Revisjon

Selskapet har besluttet at årsregnskapet
ikke skal revideres: Ja
Årsregnskapet er utarbeidet av ekstern
autorisert regnskapsfører: Ja
Ekstern autorisert regnskapsfører har i
løpet av regnskapsåret bistått ved den
løpende regnskapsføringen eller utført
andre tjenester for selskapet enn å
utarbeide årsregnskapet: Ja

Grunnlag for avgivelse

År 2024: Årsregnskap er elektronisk innlevert.
År 2023: Tall er hentet fra elektronisk innlevert årsregnskap fra 2024.

Det er ikke krav til at årsregnskapet m.v. som sendes til Regnskapsregisteret er undertegnet. Kontrollen på at dette er utført ligger hos revisor/enhetens øverste organ. Sikkerheten ivaretas ved at innsender har rolle/rettighet for innsending av årsregnskapet via Altinn, og ved at det bekreftes at årsregnskapet er fastsatt av kompetent organ.

Brønnøysundregistrene, 31.07.2025

Brønnøysundregistrene
Postadresse: Postboks 900, 8910 Brønnøysund
Telefon: 75 00 75 00
E-post: firmapost@brreg.no Internett: www.brreg.no
Organisasjonsnummer: 974 760 673



Organisasjonsnr: 920 617 913
VAKTMESTER MARCUSSEN AS

RESULTATREGNSKAP

Beløp i: NOK	Note	2024	2023
RESULTATREGNSKAP			
Inntekter			
Salgsinntekt		2 097 046	2 308 016
Annen driftsinntekt		308 000	15 000
Sum inntekter		2 405 046	2 323 016
Kostnader			
Varekostnad		433 590	421 581
Lønnskostnad	1	552 344	683 403
Avskrivning av driftsmidler	2	33 500	33 000
Annen driftskostnad		711 171	595 729
Sum kostnader		1 730 605	1 733 713
Driftsresultat		674 441	589 303
Finansinntekter og finanskostnader			
Annen renteinntekt		13 664	9 475
Annen finansinntekt			774
Sum finansinntekter		13 664	10 249
Annen rentekostnad		330 647	292 639
Sum finanskostnader		330 647	292 639
Netto finans		-316 983	-282 390
Resultat før skattekostnad		357 458	306 913
Skattekostnad på resultat	3	80 963	67 567
Årsresultat		276 495	239 346
Årsresultat etter minoritetsinteresser		276 495	239 346
Totalresultat		276 495	239 346
Overføringer og disponeringer			
Avsatt til annen egenkapital	4	276 495	239 346
Sum overføringer og disponeringer		276 495	239 346



Organisasjonsnr: 920 617 913
VAKTMESTER MARCUSSEN AS

BALANSE

Beløp i: NOK	Note	2024	2023
BALANSE - EIENDELER			
Anleggsmidler			
Immaterielle eiendeler			
Utsatt skattefordel	3		
Varige driftsmidler			
Tomter, bygninger o.a. fast eiendom	2		
Maskiner og anlegg	2		
Skip og flytende installasjoner	2		
Driftsløsøre, inventar o. a. utstyr	2, 5	97 390	130 890
Sum varige driftsmidler		97 390	130 890
Finansielle anleggsmidler			
Investering i datterselskap	6	4 360 323	4 360 323
Sum finansielle anleggsmidler		4 360 323	4 360 323
Sum anleggsmidler		4 457 713	4 491 213
Omløpsmidler			
Varer			
Fordringer			
Kundefordringer		84 897	160 473
Andre kortsiktige fordringer	6	83 220	78 620
Sum fordringer		168 117	239 093
Bankinnskudd, kontanter og lignende			
Bankinnskudd, kontanter o. l.		1 198 602	1 284 174
Sum bankinnskudd, kontanter og lignende		1 198 602	1 284 174
Sum omløpsmidler		1 366 719	1 523 267
SUM EIENDELER		5 824 432	6 014 480
BALANSE - EGENKAPITAL OG GJELD			
Egenkapital			
Innskutt egenkapital Aksjekapital	4, 7	100 000	100 000



Overkurs	4	494 298	744 298
Sum innskutt egenkapital		594 298	844 298
Opptjent egenkapital			
Annen egenkapital	4	1 027 747	751 252
Udekket tap	4		
Sum opptjent egenkapital		1 027 747	751 252
Sum egenkapital		1 622 045	1 595 550
Gjeld			
Langsiktig gjeld			
Utsatt skatt	3	59 485	9 971
Sum avsetninger for forpliktelses		59 485	9 971
Annen langsiktig gjeld			
Gjeld til kredittinstitusjoner	5	3 927 897	4 007 225
Sum annen langsiktig gjeld		3 927 897	4 007 225
Sum langsiktig gjeld		3 987 382	4 017 196
Kortsiktig gjeld			
Leverandørgjeld		36 048	60 074
Betalbar skatt	3	31 449	67 715
Skyldig offentlige avgifter		34 306	178 507
Annen kortsiktig gjeld	8	113 202	95 438
Sum kortsiktig gjeld		215 005	401 735
Sum gjeld		4 202 387	4 418 930
SUM EGENKAPITAL OG GJELD		5 824 432	6 014 480



Organisasjonsnr: 920 617 913
VAKTMESTER MARCUSSEN AS

NOTEOPPLYSNINGER - SELSKAP - alle poster oppgitt i hele tall

Note

1

Antall årsverk i regnskapsåret

1.00

Sum Beløp

Balanseført verdi 31.12. Varige driftsmidler Immaterielle eiend.

Konsernregnskap

Morselskapet sitt navn

Forretningskontor for morselskapet

Begrunnelse for at datterselskap er utelatt fra konsolideringen

Samlet beløp - tilknyttet selskap Årets Fjorårets

Samlet beløp - foretak i samme konsern Årets Fjorårets

Samlet beløp - foretak i samme konsern Årets Fjorårets

Samlet beløp - felles kontrollert virksomhet Årets Fjorårets

Pantstillelse Beløp

Beholdning av egne aksjer Antall Pålydende Andel av aksjek.



Årsregnskap 2024 for Vaktmester Marcussen AS

Resultatregnskap
Balanse
Noter til regnskapet

Utarbeidet av:

ecit



Resultatregnskap				
Vaktmester Marcussen AS				
Driftsinntekter og driftskostnader	Note	2024	2023	
Salgsinntekt		2 097 046	2 308 016	
Annen driftsinntekt		308 000	15 000	
Sum driftsinntekter		2 405 046	2 323 016	
Varekostnad		433 590	421 581	
Lønnskostnad	1	552 344	683 403	
Avskrivning av driftsmidler	2	33 500	33 000	
Annen driftskostnad		711 171	595 729	
Sum driftskostnader		1 730 605	1 733 713	
Driftsresultat		674 441	589 303	
Finansinntekter og finanskostnader				
Annen renteinntekt		13 664	9 475	
Annen finansinntekt		0	774	
Annen rentekostnad		330 647	292 639	
Resultat av finansposter		-316 983	-282 390	
Resultat før skattekostnad		357 458	306 913	
Skattekostnad på resultat	3	80 963	67 567	
Resultat		276 495	239 346	
Årsresultat		276 495	239 346	
Overføringer				
Avsatt til annen egenkapital	4	276 495	239 346	
Sum overføringer		276 495	239 346	



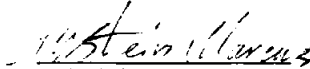


Balanse			
Vaktmester Marcussen AS			
Eiendeler	Note	2024	2023
Anleggsmidler			
Varige driftsmidler			
Driftsløsøre, inventar o.a. utstyr	2, 5	97 390	130 890
Sum varige driftsmidler		97 390	130 890
Finansielle anleggsmidler			
Investeringer i datterselskap	6	4 360 323	4 360 323
Sum finansielle anleggsmidler		4 360 323	4 360 323
Sum anleggsmidler		4 457 713	4 491 213
Omløpsmidler			
Fordringer			
Kundefordringer		84 897	160 473
Andre kortsiktige fordringer	6	83 220	78 620
Sum fordringer		168 117	239 093
Bankinnskudd, kontanter o.l.		1 198 602	1 284 174
Sum omløpsmidler		1 366 719	1 523 267
Sum eiendeler		5 824 432	6 014 480



Balanse			
Vaktmester Marcussen AS			
Egenkapital og gjeld	Note	2024	2023
Innskutt egenkapital			
Aksjekapital	4, 7	100 000	100 000
Overkurs	4	494 298	744 298
Sum innskutt egenkapital		594 298	844 298
Opptjent egenkapital			
Annen egenkapital	4	1 027 747	751 252
Sum opptjent egenkapital		1 027 747	751 252
Sum egenkapital		1 622 045	1 595 550
Gjeld			
Avsetning for forpliktelser			
Utsatt skatt	3	59 485	9 971
Sum avsetning for forpliktelser		59 485	9 971
Annen langsiktig gjeld			
Gjeld til kredittinstitusjoner	5	3 927 897	4 007 225
Sum annen langsiktig gjeld		3 927 897	4 007 225
Kortsiktig gjeld			
Leverandørgjeld		36 048	60 074
Betalbar skatt	3	31 449	67 715
Skyldig offentlige avgifter		34 306	178 507
Annen kortsiktig gjeld	8	113 202	95 438
Sum kortsiktig gjeld		215 005	401 735
Sum gjeld		4 202 387	4 418 930
Sum egenkapital og gjeld		5 824 432	6 014 480

Arendal, 30.06.2025
Styret i Vaktmester Marcussen AS

 Adina Katherine Marcussen styreleder	 Finn-Arne Marcussen styremedlem/daglig leder	 Øystein Marcussen styremedlem
--------------------------------------------------------------------------------------------------------------------------------	-----------------------------------------------------------------------------------------------------------------------------------------	---------------------------------------------------------------------------------------------------------------------------

Vaktmester Marcussen AS Side 4



Regnskapsprinsipper

Årsregnskapet er satt opp i samsvar med regnskapslovens regler for små foretak. Det er utarbeidet etter norske regnskapsstandarder.

Driftsinntekter og kostnader

Inntektsføring skjer etter opptjeningsprinsippet som normalt vil være leveringstidspunktet for varer og tjenester. Kostnader medtas etter sammenstillingsprinsippet, dvs. at kostnader medtas i samme periode som tilhørende inntekter inntektsføres.

Hovedregel for vurdering og klassifisering av eiendeler og gjeld

Eiendeler bestemt til varig eie eller bruk er klassifisert som anleggsmidler. Andre eiendeler er klassifisert som omløpsmidler. Fordringer som skal tilbakebetales innen et år er uansett klassifisert som omløpsmidler. Ved klassifisering av kortsiktig og langsiktig gjeld er analoge kriterier lagt til grunn.

Omløpsmidler vurderes til laveste av anskaffelseskost og virkelig verdi. Kortsiktig gjeld balanseføres til nominelt mottatt beløp på etableringstidspunktet.

Enkelte poster er vurdert etter andre regler. Postene det gjelder vil være blant de postene som omhandles nedenfor.

Investeringer

Anleggsaksjer balanseføres til anskaffelseskost. Investeringene blir nedskrevet til virkelig verdi dersom verdifallet ikke er forbigående. Mottatt utbytte og andre overskuddsutdelinger fra selskapene inntektføres som annen finansinntekt.

Fordringer

Kundefordringer og andre fordringer oppføres til pålydende etter fradrag for avsetning til forventet tap. Avsetning til tap gjøres på grunnlag av en individuell vurdering av de enkelte fordringene. I tillegg gjøres det for øvrige kundefordringer en uspesifisert avsetning for å dekke antatt tap.

Skatt

Skattekostnaden i resultatregnskapet omfatter både periodens betalbare skatt og endring i utsatt skatt. Utsatt skatt er beregnet med 22% på grunnlag av de midlertidige forskjeller som eksisterer mellom regnskapsmessige og skattemessige verdier, samt ligningsmessig underskudd til fremføring ved utgangen av regnskapsåret.



Note 1 Lønnskostnader og antall årsverk

Lønnskostnader

	2024	2023
Lønninger	490 710	577 509
Arbeidsgiveravgift	74 565	86 351
Pensjonskostnader	31 289	14 917
Andre ytelser	-44 220	4 626
Sum	552 344	683 403

Selskapet har i 2024 sysselsatt 1 årsverk.

Det er ikke gitt lån eller stilt sikkerhet ovenfor selskapets aksjonær eller styret.

Note 2 Anleggsmidler

	Maskiner og anlegg	Driftsløsøre, inventar ol.	Sum
Anskaffelseskost pr. 01.01.24	141 550	118 300	259 850
- Avgang i året	18 000	33 280	51 280
= Anskaffelseskost 31.12.24	123 550	85 020	208 570
Akkumulerte avskrivninger 31.12.24	55 880	55 300	111 180
= Bokført verdi 31.12.24	67 670	29 720	97 390
Årets ordinære avskrivninger	15 600	17 900	33 500
Økonomisk levetid	5-10 år	0-10 år	

Note 3 Skatt

Årets skattekostnad	2024	2023
Resultatført skatt på ordinært resultat:		
Betalbar skatt	31 449	67 715
Endring i utsatt skatt	49 514	-148
Skattekostnad ordinært resultat	80 963	67 567
Skattepliktig inntekt:		
Resultat før skatt	357 458	306 913
Permanente forskjeller	10 554	213
Endring i midlertidige forskjeller	-225 063	670
Skattepliktig inntekt	142 948	307 797
Betalbar skatt i balansen:		
Betalbar skatt på årets resultat	31 449	67 715
Sum betalbar skatt i balansen	31 449	67 715

Skatteeffekten av midlertidige forskjeller som har gitt opphav til utsatt skatt og utsatte skattefordeler, spesifisert på typer av midlertidige forskjeller



	2024	2023	Endring
Varige driftsmidler	270 388	45 325	-225 063
Sum	270 388	45 325	-225 063
Grunnlag for utsatt skatt	270 388	45 325	-225 063
Utsatt skatt (22 %)	59 485	9 971	-49 514

Note 4 Egenkapital

	Aksjekapital	Overkurs	Annen egenkapital	Sum egenkapital
Pr. 1.1.2024	100 000	744 298	751 252	1 595 550
Utbytte		- 250 000		- 250 000
Årsresultat 2024			276 495	276 495
Pr. 31.12.2024	100 000	494 298	1 027 747	1 622 045

Note 5 Gjeld til kredittinstitusjoner

Selskapet hadde pr. 31.12.2024 en gjeld til kredittinstitusjoner på kr. 3 927 897. Av gjelden forfaller ca. kr. 3 480 000 senere enn fem år frem i tid. Det er stilt pant i selskapets bil, samt forretningseiendom som eies av datterselskapet Marcussen Eiendom AS.

Note 6 Investering i datterselskap

Aksjer	Sted	Andel	Kostpris	Bokført verdi	Andel res. 2023	Andel EK 2023
Marcussen Eiendom AS	Arendal	100 %	4 360 323	4 360 323	41 042	933 148
Sum			4 360 323	4 360 323	41 042	933 148



Note 7 Aksjonærer

Aksjekapitalen i Vaktmester Marcussen AS pr. 31.12 består av:

Aksjeklasser	Antall	Pålydende	Bokført
Ordinære aksjer	1 000	100	100 000
Totalt	1 000		100 000

De største aksjonærene i % pr. 31.12 var:

Aksjonærer	Antall	Eierandel
Adina Katherine Marcussen	1 000	100 %
Totalt antall aksjer	1 000	100 %

Alle aksjer gir lik stemmerett.

Aksjer eiet av medlemmer i styret:

Navn	Verv	Antall
Adina Katherine Marcussen	styreleder	1 000

Note 8 Mellomværende med nærstående

Selskapet har pr. 31.12.2024 en kortsiktig gjeld til daglig leder på kr. 32 430. Gjelden er ikke renteberegnet i 2024.