



ÅRSREGNSKAPET FOR REGNSKAPSÅRET 2021 - GENERELL INFORMASJON

Enheten

Organisasjonsnummer: 912 317 927
Organisasjonsform: Aksjeselskap
Foretaksnavn: DA-KA INVEST AS
Forretningsadresse: Elisenbergveien 30
0265 OSLO

Regnskapsår

Årsregnskapets periode: 01.01.2021 - 31.12.2021

Konsern

Morselskap i konsern: Nei

Regnskapsregler

Regler for små foretak benyttet: Ja
Benyttet ved utarbeidelsen av årsregnskapet til selskapet: Regnskapslovens alminnelige regler

Årsregnskapet fastsatt av kompetent organ

Bekreftet av representant for selskapet: Dag Asbjørn Olavson
Dato for fastsettelse av årsregnskapet: 04.08.2022

Grunnlag for avgivelse

År 2021: Årsregnskapet er elektronisk innlevert
År 2020: Tall er hentet fra elektronisk innlevert årsregnskap fra 2021

Det er ikke krav til at årsregnskapet m.v. som sendes til Regnskapsregisteret er undertegnet. Kontrollen på at dette er utført ligger hos revisor/enhetens øverste organ. Sikkerheten ivaretas ved at innsender har rolle/rettighet for innsending av årsregnskapet via Altinn, og ved at det bekreftes at årsregnskapet er fastsatt av kompetent organ.

Brønnøysundregistrene, 03.08.2023



Resultatregnskap

Beløp i: NOK	Note	2021	2020
RESULTATREGNSKAP			
Kostnader			
Lønnskostnad	2, 3	521 314	484 557
Annen driftskostnad		678 010	2 203 963
Sum kostnader		1 199 325	2 688 519
Driftsresultat		-1 199 325	-2 688 519
Finansinntekter og finanskostnader			
Annen renteinntekt	4	355 036	273 141
Annen finansinntekt		1 514 683	813 951
Verdiøkning markedsbaserte omløpsmidler	5	674 848	3 199 684
Sum finansinntekter		2 544 567	4 286 776
Verdireduksjon markedsbaserte omløpsmidler	5	13 200	
Annen rentekostnad		1 255	3 512
Annen finanskostnad		1 559	408 743
Sum finanskostnader		16 014	412 255
Netto finans		2 528 553	3 874 521
Ordinært resultat før skattekostnad	6	1 329 228	1 186 002
Ordinært resultat etter skattekostnad		1 329 228	1 186 002
Årsresultat		1 329 228	1 186 002
Årsresultat etter minoritetsinteresser		1 329 228	1 186 002
Totalresultat		1 329 228	1 186 002
Overføringer og disponeringer			
Tilleggsutbytte		1 039 500	1 286 318
Avsatt til annen egenkapital		289 728	
Overført fra annen egenkapital			-100 316
Sum overføringer og disponeringer		1 329 228	1 186 002



Balanse

Beløp i: NOK	Note	2021	2020
BALANSE - EIENDELER			
Anleggsmidler			
Immaterielle eiendeler			
Varige driftsmidler			
Driftsløsøre, inventar o.a. utstyr		12 390	12 390
Sum varige driftsmidler		12 390	12 390
Finansielle anleggsmidler			
Investeringer i tilknyttet selskap	5	5 883 755	5 883 755
Lån til tilknyttet selskap og felles kontrollert virksomhet	4	4 344 192	4 312 006
Sum finansielle anleggsmidler		10 227 947	10 195 761
Sum anleggsmidler		10 240 337	10 208 151
Omløpsmidler			
Varer			
Fordringer			
Andre kortsiktige fordringer		465 487	465 000
Sum fordringer		465 487	465 000
Investeringer			
Markedsbaserte aksjer	5	19 438 022	19 878 032
Markedsbaserte obligasjoner	5	2 014 200	2 027 400
Andre finansielle instrumenter	5	664 576	51 722
Sum investeringer		22 116 799	21 957 154
Bankinnskudd, kontanter og lignende			
Bankinnskudd, kontanter o.l.	7	114 550	137 954
Sum bankinnskudd, kontanter og lignende		114 550	137 954
Sum omløpsmidler		22 696 835	22 560 108
SUM EIENDELER		32 937 173	32 768 259



Balanse

Beløp i: NOK	Note	2021	2020
BALANSE - EGENKAPITAL OG GJELD			
Egenkapital			
Innskutt egenkapital			
Aksjekapital	8	1 803 000	1 803 000
Sum innskutt egenkapital		1 803 000	1 803 000
Opptjent egenkapital			
Annen egenkapital		30 757 989	30 468 261
Sum opptjent egenkapital		30 757 989	30 468 261
Sum egenkapital	9	32 560 989	32 271 261
Sum langsiktig gjeld		0	0
Kortsiktig gjeld			
Gjeld til kredittinstitusjoner		109 333	
Leverandørgjeld		7 742	37 319
Skyldig offentlige avgifter		178 361	165 969
Annen kortsiktig gjeld		80 747	293 709
Sum kortsiktig gjeld		376 183	496 998
Sum gjeld		376 183	496 998
SUM EGENKAPITAL OG GJELD		32 937 173	32 768 259



Brønnøysundregistrene

ÅRSREGNSKAP FOR REGNSKAPSÅRET 2021 - GENERELL INFORMASJON

Journalnummer: 2022 884255

Enheten

Organisasjonsnummer: 912 317 927
Organisasjonsform: Aksjeselskap
Foretaksnavn: DA-KA INVEST AS
Forretningsadresse: Elisenbergveien 30
0265 OSLO

Regnskapsår

Årsregnskapets periode: 01.01.2021 - 31.12.2021

Konsern

Morselskap i konsern: Nei

Regnskapsregler

Regler for små foretak benyttet: Ja
Benyttet ved utarbeidelsen av
årsregnskapet til selskapet: Regnskapslovens alminnelige regler

Årsregnskapet fastsatt av kompetent organ

Bekreftet av representant for selskapet: Dag Asbjørn Olavson
Dato for fastsettelse av årsregnskapet: 04.08.2022

Revisjon

Ekstern autorisert regnskapsfører har i løpet av regnskapsåret bistått ved den løpende regnskapsføringen eller utført andre tjenester for selskapet enn å utarbeide årsregnskapet: Ja

Grunnlag for avgivelse

År 2021: Årsregnskap er elektronisk innlevert.
År 2020: Tall er hentet fra elektronisk innlevert årsregnskap fra 2021.

Det er ikke krav til at årsregnskapet m.v. som sendes til Regnskapsregisteret er undertegnet. Kontrollen på at dette er utført ligger hos revisor/enhetens øverste organ. Sikkerheten ivaretas ved at innsender har rolle/rettighet for innsending av årsregnskapet via Altinn, og ved at det bekreftes at årsregnskapet er fastsatt av kompetent organ.

Brønnøysundregistrene, 18.08.2022



Organisasjonsnr: 912 317 927
DA-KA INVEST AS

RESULTATREGNSKAP

Beløp i: NOK	Note	2021	2020
RESULTATREGNSKAP			
Kostnader			
Lønnskostnad	2, 3	521 314	484 557
Annen driftskostnad		678 010	2 203 963
Sum kostnader		1 199 325	2 688 519
Driftsresultat		-1 199 325	-2 688 519
Finansinntekter og finanskostnader			
Annen renteinntekt	4	355 036	273 141
Annen finansinntekt		1 514 683	813 951
Verdiøkning markedsbaserte omløpsmidler	5	674 848	3 199 684
Sum finansinntekter		2 544 567	4 286 776
Verdireduksjon markedsbaserte omløpsmidler	5	13 200	
Annen rentekostnad		1 255	3 512
Annen finanskostnad		1 559	408 743
Sum finanskostnader		16 014	412 255
Netto finans		2 528 553	3 874 521
Ordinært resultat før skattekostnad	6	1 329 228	1 186 002
Ordinært resultat etter skattekostnad		1 329 228	1 186 002
Årsresultat		1 329 228	1 186 002
Årsresultat etter minoritetsinteresser		1 329 228	1 186 002
Totalresultat		1 329 228	1 186 002
Overføringer og disponeringer			
Tilleggsutbytte		1 039 500	1 286 318
Avsatt til annen egenkapital		289 728	
Overført fra annen egenkapital			-100 316
Sum overføringer og disponeringer		1 329 228	1 186 002



Organisasjonsnr: 912 317 927
DA-KA INVEST AS

BALANSE

Beløp i: NOK

	Note	2021	2020
--	------	------	------

BALANSE - EIENDELER

Anleggsmidler Immaterielle eiendeler

Varige driftsmidler

Driftsløsøre, inventar o.

a. utstyr

12 390

12 390

Sum varige driftsmidler

12 390

12 390

Finansielle anleggsmidler

Investeringer i

tilknyttet selskap

5

5 883 755

5 883 755

Lån til tilknyttet

selskap og felles

kontrollert virksomhet

4

4 344 192

4 312 006

Sum finansielle

anleggsmidler

10 227 947

10 195 761

Sum anleggsmidler

10 240 337

10 208 151

Omløpsmidler

Varer

Fordringer

Andre kortsiktige

fordringer

465 487

465 000

Sum fordringer

465 487

465 000

Investeringer

Markedsbaserte aksjer

5

19 438 022

19 878 032

Markedsbaserte obligasjoner

5

2 014 200

2 027 400

Andre finansielle

instrumenter

5

664 576

51 722

Sum investeringer

22 116 799

21 957 154

Bankinnskudd, kontanter

og lignende

Bankinnskudd, kontanter o.

l.

7

114 550

137 954

Sum bankinnskudd,

kontanter og lignende

114 550

137 954

Sum omløpsmidler

22 696 835

22 560 108

SUM EIENDELER

32 937 173

32 768 259

BALANSE - EGENKAPITAL OG GJELD



Egenkapital			
Innskutt egenkapital			
Aksjekapital	8	1 803 000	1 803 000
Sum innskutt egenkapital		1 803 000	1 803 000
Opptjent egenkapital			
Annen egenkapital		30 757 989	30 468 261
Sum opptjent egenkapital		30 757 989	30 468 261
Sum egenkapital	9	32 560 989	32 271 261
Sum langsiktig gjeld		0	0
Kortsiktig gjeld			
Gjeld til			
kredittinstitusjoner		109 333	
Leverandørgjeld		7 742	37 319
Skyldig offentlige avgifter		178 361	165 969
Annen kortsiktig gjeld		80 747	293 709
Sum kortsiktig gjeld		376 183	496 998
Sum gjeld		376 183	496 998
SUM EGENKAPITAL OG GJELD		32 937 173	32 768 259



Organisasjonsnr: 912 317 927
DA-KA INVEST AS

NOTEOPPLYSNINGER - SELSKAP - alle poster oppgitt i hele tall

Note

Antall aksjer og aksjeeiere

Note

1

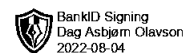
Antall årsverk i regnskapsåret

Virksomheten har hatt følgende antall årsverk:
0.00

Omløpsmidler Startdato Sluttdato Endring

Skattemessig fremf.undersk. Startdato Sluttdato Endring

Kortsiktig gjeld Startdato Sluttdato Endring



Årsregnskap
2021
Da-Ka Invest AS

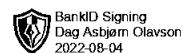
Org.nr.:912 317 927



Resultatregnskap

Da-Ka Invest AS

Driftsinntekter og driftskostnader	Note	2021	2020
Lønnskostnad	2, 3	521 314	484 557
Annen driftskostnad		678 010	2 203 963
Sum driftskostnader		1 199 325	2 688 519
Driftsresultat		-1 199 325	-2 688 519
Finansinntekter og finanskostnader			
Annen renteinntekt	4	355 036	273 141
Annen finansinntekt		1 514 683	813 951
Verdøkning markedsbaserte omløpsmidler	5	674 848	3 199 684
Verdireduksjon markedsbaserte omløpsmidler	5	13 200	0
Annen rentekostnad		1 255	3 512
Annen finanskostnad		1 559	408 743
Resultat av finansposter		2 528 553	3 874 521
Ordinært resultat før skattekostnad	6	1 329 228	1 186 002
Ordinært resultat		1 329 228	1 186 002
Årsresultat		1 329 228	1 186 002
Overføringer			
Tilleggsutbytte		1 039 500	1 286 318
Avsatt til annen egenkapital		289 728	0
Overført fra annen egenkapital		0	100 316
Sum overføringer		1 329 228	1 186 002

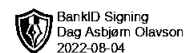


BankID Signing
Dag Asbjørn Olavson
2022-08-04

Balanse

Da-Ka Invest AS

Eiendeler	Note	2021	2020
Anleggsmidler			
Varige driftsmidler			
Driftsløsøre, inventar o.a. utstyr		12 390	12 390
Sum varige driftsmidler		12 390	12 390
Finansielle anleggsmidler			
Investeringer i tilknyttet selskap	5	5 883 755	5 883 755
Lån til tilknyttet selskap og felles kontrollert virksomhet	4	4 344 192	4 312 006
Sum finansielle anleggsmidler		10 227 947	10 195 761
Sum anleggsmidler		10 240 337	10 208 151
Omløpsmidler			
Fordringer			
Andre kortsiktige fordringer		465 487	465 000
Sum fordringer		465 487	465 000
Investeringer			
Markedsbaserte aksjer	5	19 438 022	19 878 032
Markedsbaserte obligasjoner	5	2 014 200	2 027 400
Andre finansielle instrumenter	5	664 576	51 722
Sum investeringer		22 116 799	21 957 154
Bankinnskudd, kontanter o.l.	7	114 550	137 954
Sum omløpsmidler		22 696 835	22 560 108
Sum eiendeler		32 937 173	32 768 259



Balanse

Da-Ka Invest AS

Egenkapital og gjeld	Note	2021	2020
Egenkapital			
Innskutt egenkapital			
Aksjekapital	8	1 803 000	1 803 000
Sum innskutt egenkapital		1 803 000	1 803 000
Opptjent egenkapital			
Annen egenkapital		30 757 989	30 468 261
Sum opptjent egenkapital		30 757 989	30 468 261
Sum egenkapital	9	32 560 989	32 271 261
Gjeld			
Kortsiktig gjeld			
Gjeld til kredittinstitusjoner		109 333	0
Leverandørgjeld		7 742	37 319
Skyldig offentlige avgifter		178 361	165 969
Annen kortsiktig gjeld		80 747	293 709
Sum kortsiktig gjeld		376 183	496 998
Sum gjeld		376 183	496 998
Sum egenkapital og gjeld		32 937 173	32 768 259

Oslo, 04.08.2022
Styret i Da-Ka Invest AS

Dag Asbjørn Olavson
styreleder



Noter 2021 DA-KA Invest AS

Note 1 Regnskapsprinsipper

Årsregnskapet er satt opp i samsvar med regnskapsloven og NRS 8 - God regnskapsskikk for små foretak. Følgende regnskapsprinsipper er anvendt:

1-1 Skatt

Skattekostnaden i resultatregnskapet omfatter både periodens betalbare skatt og endring i utsatt skatt. Utsatt skatt er beregnet med 22% på grunnlag av de midlertidige forskjeller som eksisterer mellom regnskapsmessige og skattemessige verdier, samt ligningsmessig underskudd til fremføring ved utgangen av regnskapsåret. Skatteøkende og skattereduserende midlertidige forskjeller som reverserer eller kan reversere i samme periode er utlignet og nettoført.

1-2 Klassifisering og vurdering av balanseposter

Omløpsmidler og kortsiktig gjeld omfatter normalt poster som forfaller til betaling innen ett år etter balansedagen, samt poster som knytter seg til varekretsløpet. Øvrige poster er klassifisert som anleggsmidler/langsiktig gjeld.

Omløpsmidler vurderes til laveste verdi av anskaffelseskost og virkelig verdi.
Kortsiktig gjeld balanseføres til nominelt beløp på opptakstidspunktet.

Anleggsmidler vurderes til anskaffelseskost, men nedskrives til gjenvinnbart beløp ved verdifall som forventes ikke å være forbigående. Gjenvinnbart beløp er det høyeste av netto salgsverdi og verdi i bruk. Langsiktig gjeld balanseføres til nominelt beløp på etableringstidspunktet.

1-3 Kortsiktige plasseringer

Kortsiktige plasseringer (markedsbaserte aksjer, andeler og finansielle instrumenter vurdert som omløpsmidler) vurderes til virkelig verdi på balansedagen jfr. Regnskapsloven § 5-8. Mottatt utbytte og andre utdelinger fra selskapene inntektsføres som annen finansinntekt. Andre finansielle instrumenter, markedsbaserte aksjer som ikke er vurdert til virkelig verdi, vurderes til laveste av anskaffelseskost og virkelig verdi jfr. Regnskapsloven § 5-2.

1-4 Fordringer

Kundefordringer og andre fordringer oppføres til pålydende etter fradrag for avsetning til forventet tap. Avsetning til tap gjøres på grunnlag av en individuell vurdering av de enkelte fordringene, og en uspesifisert avsetning for å dekke antatt tap.

1-5 Endring av regnskapsprinsipp

Det har ikke vært noen endring i regnskapsprinsipp

Note 2 Lønnskostnader, antall ansatte, godtgjørelser, lån

Selskapet har i 2021 sysselsatt en ansatt tilsvarende 0,75 årsverk.

Lønnskostnader	2021	2020
Lønn	451 485	424 677
Arbeidsgiveravgift	63 659	59 880
Pensjonskostnader	-	-
Andre lønnsrelaterte ytelser	6 170	-
Sum	521 314	484 557

Note 3 Pensjonsforpliktelser

Selskapet er ikke pliktig til å ha tjenestepensjonsordning etter lov om obligatorisk tjenestepensjon.



Noter 2021 DA-KA Invest AS

Note 4 Lån til - og annen renteinntekt fra tilknyttede selskaper

Lån til tilknyttede selskaper er ført på egen regnskapslinje i balansen og utgjør kr 4 344 192. Av annen renteinntekt utgjør kr 282 186 renteinntekt fra tilknyttede selskaper.

Note 5 Aksjer og andeler i tilknyttede og andre foretak

Anleggsaksjer

Anleggsaksjer vurdert til anskaffelseskost, men nedskrevet til estimert virkelig verdi for verdifall som ikke ventes være forbigående jfr. regnskapsloven § 5-3. Nedskrivning reverseres til anskaffelseskost i den utstrekning grunnlag for nedskrivning ikke lenger er tilstede.

Tilknyttede selskaper	Eierandel i %	Antall aksjer, andeler	Anskaffelses kost	Balansført verdi	Resultat 100% 2021(2020)	Egenkap. 100% 2021(2020)
Vardebygg AS, 2021 tall	23,16	1 158	5 208 750	5 208 750	2 449 415	13 880 487
The Broker Rest.drift AS 2020	25,00		1	1	-1 573 516	-3 168 649
Homan Rest.drift AS 2020	25,00		1	1	-286 038	-9 875 314
Guttas Pubdrift AS 2020	25,00	250	650 000	650 000	138 185	2 339 785
Cafe Celsius AS 2020	25,00	250	25 000	25 000	-416 070	1 662 293
Drammen Rest.drift AS 2020	22,00	44	1	1	-89 170	110 830
Fredrikstad Rest.drift AS 2020	20,00	50	500 000	1	344 123	-3 493 289
Pizzahuset Rest.drift AS 2020	20,00	50	50 000	1	-309 426	-9 313 140
Sum			6 433 753	5 883 754	257 502	-7 856 998

Investeringene er regnskapsført etter kostmetoden. Investeringene er nedskrevet til estimert virkelig verdi hvor dette er ansett som riktig vurdering.

Aksjer og andeler i andre foretak

Omløpsmidler

Markedsbaserte aksjer og fin instrumenter er vurdert til virkelig verdi jfr. regnskapsloven § 5-8.

	Ansk kost	Verdijustert	Virkelig verdi	Årets resf. verdiendr
Markedsaksjer og fond	13 876 913	5 561 109	19 438 022	674 848
Markedsbaserte obligasjoner	2 000 000	14 200	2 014 200	-13 200

Markedsbaserte aksjer som ikke er vurdert til virkelig verdi, vurderes
vurderes til laveste av anskaffelseskost og virkelig verdi jfr. Regnskapsl. § 5-2.

Ansk kost	Verdijustert	Virkelig verdi	Årets resf. verdiendr
664 576	-	728 175	0



Noter 2021 DA-KA Invest AS

Note 6	Skatt	2021	2020
	Betalbar skatt	-	-
	Endring i utsatt skatt	-	-
	Skattekostnad	-	-
Beregning av årets skattegrunnlag, betalbar		2 021	2 020
	Resultat før skattekostnad	1 329 228	1 186 002
	Permanente forskjeller	-2 156 487	-3 342 782
	Endring i midlertidige forskjeller	500 000	2 000 000
	Årets skattegrunnlag	-327 259	-156 779
	Skatt 22%	-71 997	-34 491
	Betalbar skatt på årets resultat	-71 997	-34 491

Jfr. NRS 8 velges å ikke bokføre utsatt skattefordel.

Note 7	Bundne midler, bankinnskudd	2021	2020
	Skattetreks midler i bank	114 550	105 384
	Bokført skyldig skattetrekk	114 550	105 384

Note 8 Antall aksjer, aksjeeiere m.v

Selskapets aksjekapital pr. 31.12. er kr 1 803 000 og består av:

	Antall	Pålydende	Bokført
A-aksjer	21	14 424,00	302 904
B-aksjer	104	14 424,00	1 500 096
Sum aksjekapital	125		1 803 000

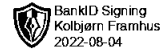
Alle aksjene gir samme rettigheter i selskapet.

Aksjonærer pr. 31.12. er:	Antall A-aksjer	Antall B-aksjer	Sum	Eierandel/ stemmerett
Bisk AS		52	52	41,6 %
Mago AS		52	52	41,6 %
Dag Asbjørn Olavson, styrets leder	21		21	16,8 %
Sum	21	104	125	100 %

Note 9	Egenkapital	Aksje- kapital	Annen EK	Sum
	Egenkapital pr 1.1	1 803 000	30 468 261	32 271 261
	Årets resultat		1 329 228	1 329 228
	Tilleggs utbytte		-1 039 500	-1 039 500
	Egenkapital pr 31.12	1 803 000	30 757 989	32 560 989



PLUS REVISJON AS
Audit & Advisory



Til generalforsamlingen i Da-Ka Invest AS

Uavhengig revisors beretning

Konklusjon

Vi har revidert Da-Ka Invest AS sitt årsregnskap som viser et overskudd på kr 1 329 228. Årsregnskapet består av balanse per 31. desember 2021, resultatregnskap for regnskapsåret avsluttet per denne datoen og noter til årsregnskapet, herunder et sammendrag av viktige regnskapsprinsipper.

Etter vår mening

- oppfyller årsregnskapet gjeldende lovkrav, og
- gir årsregnskapet et rettviseende bilde av selskapets finansielle stilling per 31. desember 2021 og av dets resultat for regnskapsåret avsluttet per denne datoen i samsvar med regnskapslovens regler og god regnskapsskikk i Norge.

Grunnlag for konklusjonen

Vi har gjennomført revisjonen i samsvar med de internasjonale revisjonsstandardene International Standards on Auditing (ISA-ene). Våre oppgaver og plikter i henhold til disse standardene er beskrevet nedenfor under "Revisors oppgaver og plikter ved revisjonen av årsregnskapet". Vi er uavhengige av selskapet slik det kreves i lov, forskrift og International Code of Ethics for Professional Accountants (inkludert internasjonale uavhengighetsstandarder) utstedt av the International Ethics Standards Board for Accountants (IESBA-reglene), og vi har overholdt våre øvrige etiske forpliktelser i samsvar med disse kravene. Innhentet revisjonsbevis er etter vår vurdering tilstrekkelig og hensiktsmessig som grunnlag for vår konklusjon.

Ledelsens ansvar for årsregnskapet

Ledelsen (styret) er ansvarlig for å utarbeide årsregnskapet og for at det gir et rettviseende bilde i samsvar med regnskapslovens regler og god regnskapsskikk i Norge. Ledelsen er også ansvarlig for slik intern kontroll som den finner nødvendig for å kunne utarbeide et årsregnskap som ikke inneholder vesentlig feilinformasjon, verken som følge av misligheter eller utilsiktede feil.

Ved utarbeidelsen av årsregnskapet må ledelsen ta standpunkt til selskapets evne til fortsatt drift og opplyse om forhold av betydning for fortsatt drift. Forutsetningen om fortsatt drift skal legges til grunn for årsregnskapet så lenge det ikke er sannsynlig at virksomheten vil bli avvirket.

Revisors oppgaver og plikter ved revisjonen av årsregnskapet


Vårt mål er å oppnå betryggende sikkerhet for at årsregnskapet som helhet ikke inneholder vesentlig feilinformasjon, verken som følge av misligheter eller utilsiktede feil, og å avgi en revisjonsberetning som inneholder vår konklusjon. Betryggende sikkerhet er en høy grad av sikkerhet, men ingen garanti

Plus Revisjon AS

Rosenkrantz' gate 20, 0160 Oslo
Tlf: 23 03 91 60
www.plus-revisjon.no
Org.nr. 990 422 052 MVA, Foretaksregistrert



PLUS REVISJON AS
Audit & Advisory



for at en revisjon utført i samsvar med ISA-ene, alltid vil avdekke vesentlig feilinformasjon som eksisterer. Feilinformasjon kan oppstå som følge av misligheter eller utilsiktede feil. Feilinformasjon blir vurdert som vesentlig dersom den enkeltvis eller samlet med rimelighet kan forventes å påvirke økonomiske beslutninger som brukerne foretar basert på årsregnskapet.

For videre beskrivelse av revisors oppgaver og plikter vises det til:
<https://revisorforeningen.no/revisjonsberetninger>

Oslo, 04.08.2022

Plus Revisjon AS

Kolbjørn Framhus
statsautorisert revisor
(elektronisk signert)

Plus Revisjon AS

Rosenkrantz' gate 20, 0160 Oslo

Tlf: 23 03 91 60

www.plus-revisjon.no

Org.nr. 990 422 052 MVA, Foretaksregistrert