



## ÅRSREGNSKAPET FOR REGNSKAPSÅRET 2022 - GENERELL INFORMASJON

### Enheten

Organisasjonsnummer: 921 450 605  
Organisasjonsform: Aksjeselskap  
Foretaksnavn: FOSSVEIEN 13B AS  
Forretningsadresse: Leirskallhellinga 4  
1164 OSLO

### Regnskapsår

Årsregnskapets periode: 01.01.2022 - 31.12.2022

### Konsern

Morselskap i konsern: Nei

### Regnskapsregler

Regler for små foretak benyttet: Ja  
Benyttet ved utarbeidelsen av årsregnskapet til selskapet: Regnskapslovens alminnelige regler

### Årsregnskapet fastsatt av kompetent organ

Bekreftet av representant for selskapet: Trond Marlow Christensen  
Dato for fastsettelse av årsregnskapet: 29.06.2023

### Grunnlag for avgivelse

År 2022: Årsregnskapet er elektronisk innlevert  
År 2021: Tall er hentet fra elektronisk innlevert årsregnskap fra 2022

*Det er ikke krav til at årsregnskapet m.v. som sendes til Regnskapsregisteret er undertegnet. Kontrollen på at dette er utført ligger hos revisor/enhetens øverste organ. Sikkerheten ivaretas ved at innsender har rolle/rettighet for innsending av årsregnskapet via Altinn, og ved at det bekreftes at årsregnskapet er fastsatt av kompetent organ.*

Brønnøysundregistrene, 01.05.2024



### Resultatregnskap

Beløp i: NOK	Note	2022	2021
<b>RESULTATREGNSKAP</b>			
<b>Inntekter</b>			
Annen driftsinntekt		680 222	659 231
<b>Sum inntekter</b>		<b>680 222</b>	<b>659 231</b>
<b>Kostnader</b>			
Lønnskostnad	1	154 303	137 642
Annen driftskostnad		236 184	532 973
<b>Sum kostnader</b>		<b>390 487</b>	<b>670 615</b>
<b>Driftsresultat</b>		<b>289 735</b>	<b>-11 384</b>
<b>Finansinntekter og finanskostnader</b>			
Annen renteinntekt		110	
<b>Sum finansinntekter</b>		<b>110</b>	
<b>Netto finans</b>		<b>110</b>	
<b>Ordinært resultat før skattekostnad</b>	2	<b>289 845</b>	<b>-11 384</b>
Skattekostnad på resultat	2	61 237	
<b>Ordinært resultat etter skattekostnad</b>		<b>228 608</b>	<b>-11 384</b>
<b>Årsresultat</b>	3	<b>228 608</b>	<b>-11 384</b>
<b>Årsresultat etter minoritetsinteresser</b>		<b>228 608</b>	<b>-11 384</b>
<b>Totalresultat</b>		<b>228 608</b>	<b>-11 384</b>
<b>Overføringer og disponeringer</b>			
Udekket tap			-11 384
Overført annen egenkapital		228 608	
<b>Sum overføringer og disponeringer</b>		<b>228 608</b>	<b>-11 384</b>



### Balanse

Beløp i: NOK	Note	2022	2021
<b>BALANSE - EIENDELER</b>			
<b>Anleggsmidler</b>			
<b>Immaterielle eiendeler</b>			
Utsatt skattefordel	2		
<b>Varige driftsmidler</b>			
Tomter, bygninger og annen fast eiendom		113 894	113 894
<b>Sum varige driftsmidler</b>		<b>113 894</b>	<b>113 894</b>
<b>Sum anleggsmidler</b>		<b>113 894</b>	<b>113 894</b>
<b>Omløpsmidler</b>			
<b>Varer</b>			
<b>Fordringer</b>			
Andre fordringer		59 934	55 083
<b>Sum fordringer</b>		<b>59 934</b>	<b>55 083</b>
<b>Bankinnskudd, kontanter og lignende</b>			
Kontanter og bankbeholdning		426 054	182 256
<b>Sum bankinnskudd, kontanter og lignende</b>		<b>426 054</b>	<b>182 256</b>
<b>Sum omløpsmidler</b>		<b>485 988</b>	<b>237 339</b>
<b>SUM EIENDELER</b>		<b>599 882</b>	<b>351 233</b>
<b>BALANSE - EGENKAPITAL OG GJELD</b>			
<b>Egenkapital</b>			
<b>Innskutt egenkapital</b>			
Aksjekapital	3, 4	30 000	30 000
<b>Sum innskutt egenkapital</b>		<b>30 000</b>	<b>30 000</b>
<b>Opptjent egenkapital</b>			
Annen egenkapital	3	413 592	184 984



## Balanse

<b>Beløp i: NOK</b>	<b>Note</b>	<b>2022</b>	<b>2021</b>
Udekket tap		11 384	11 384
<b>Sum opptjent egenkapital</b>		<b>402 208</b>	<b>173 600</b>
<b>Sum egenkapital</b>	3	<b>432 208</b>	<b>203 600</b>
<b>Sum langsiktig gjeld</b>		<b>0</b>	<b>0</b>
<b>Kortsiktig gjeld</b>			
Leverandørgjeld		72 434	55 083
Betalbar skatt	2	61 237	
Skyldig offentlige avgifter		6 870	
Annen kortsiktig gjeld		27 132	92 550
<b>Sum kortsiktig gjeld</b>		<b>167 673</b>	<b>147 633</b>
<b>Sum gjeld</b>		<b>167 673</b>	<b>147 633</b>
<b>SUM EGENKAPITAL OG GJELD</b>		<b>599 882</b>	<b>351 233</b>



## Brønnøysundregistrene

### ÅRSREGNSKAP FOR REGNSKAPSÅRET 2022 - GENERELL INFORMASJON

Journalnummer: 2023 573585

#### Enheten

Organisasjonsnummer: 921 450 605  
Organisasjonsform: Aksjeselskap  
Foretaksnavn: FOSSVEIEN 13B AS  
Forretningsadresse: Leirskallhellinga 4  
1164 OSLO

#### Regnskapsår

Årsregnskapets periode: 01.01.2022 - 31.12.2022

#### Konsern

Morselskap i konsern: Nei

#### Regnskapsregler

Regler for små foretak benyttet: Ja  
Benyttet ved utarbeidelsen av  
årsregnskapet til selskapet: Regnskapslovens alminnelige regler

#### Årsregnskapet fastsatt av kompetent organ

Bekreftet av representant for selskapet: Trond Marlow Christensen  
Dato for fastsettelse av årsregnskapet: 29.06.2023

#### Revisjon

Selskapet har besluttet at årsregnskapet  
ikke skal revideres: Ja  
Årsregnskapet er utarbeidet av ekstern  
autorisert regnskapsfører: Ja  
Ekstern autorisert regnskapsfører har i  
løpet av regnskapsåret bistått ved den  
løpende regnskapsføringen eller utført  
andre tjenester for selskapet enn å  
utarbeide årsregnskapet: Ja

#### Grunnlag for avgivelse

År 2022: Årsregnskap er elektronisk innlevert.  
År 2021: Tall er hentet fra elektronisk innlevert årsregnskap fra 2022.

*Det er ikke krav til at årsregnskapet m.v. som sendes til Regnskapsregisteret er undertegnet. Kontrollen på at dette er utført ligger hos revisor/enhetens øverste organ. Sikkerheten ivaretas ved at innsender har rolle/rettighet for innsending av årsregnskapet via Altinn, og ved at det bekreftes at årsregnskapet er fastsatt av kompetent organ.*

Brønnøysundregistrene, 05.07.2023

---

Brønnøysundregistrene  
Postadresse: Postboks 900, 8910 Brønnøysund  
Telefon: 75 00 75 00  
E-post: firmapost@brreg.no Internett: www.brreg.no  
Organisasjonsnummer: 974 760 673



Organisasjonsnr: 921 450 605  
FOSSVEIEN 13B AS

## RESULTATREGNSKAP

<b>Beløp i: NOK</b>	<b>Note</b>	<b>2022</b>	<b>2021</b>
<b>RESULTATREGNSKAP</b>			
<b>Inntekter</b>			
Annen driftsinntekt		680 222	659 231
<b>Sum inntekter</b>		<b>680 222</b>	<b>659 231</b>
<b>Kostnader</b>			
Lønnskostnad	1	154 303	137 642
Annen driftskostnad		236 184	532 973
<b>Sum kostnader</b>		<b>390 487</b>	<b>670 615</b>
<b>Driftsresultat</b>		<b>289 735</b>	<b>-11 384</b>
<b>Finansinntekter og finanskostnader</b>			
Annen renteinntekt		110	
<b>Sum finansinntekter</b>		<b>110</b>	
<b>Netto finans</b>		<b>110</b>	
<b>Ordinært resultat før skattekostnad</b>			
Skattekostnad på resultat	2	289 845	-11 384
<b>Ordinært resultat etter skattekostnad</b>		<b>61 237</b>	
<b>Årsresultat</b>	3	<b>228 608</b>	<b>-11 384</b>
<b>Årsresultat etter minoritetsinteresser</b>		<b>228 608</b>	<b>-11 384</b>
<b>Totalresultat</b>		<b>228 608</b>	<b>-11 384</b>
<b>Overføringer og disponeringer</b>			
Udekket tap			-11 384
Overført annen egenkapital		228 608	
<b>Sum overføringer og disponeringer</b>		<b>228 608</b>	<b>-11 384</b>



Organisasjonsnr: 921 450 605  
FOSSVEIEN 13B AS

## BALANSE

Beløp i: NOK	Note	2022	2021
<b>BALANSE - EIENDELER</b>			
<b>Anleggsmidler</b>			
<b>Immaterielle eiendeler</b>			
Utsatt skattefordel	2		
<b>Varige driftsmidler</b>			
Tomter, bygninger og annen fast eiendom		113 894	113 894
<b>Sum varige driftsmidler</b>		<b>113 894</b>	<b>113 894</b>
<b>Sum anleggsmidler</b>		<b>113 894</b>	<b>113 894</b>
<b>Omløpsmidler</b>			
<b>Varer</b>			
<b>Fordringer</b>			
Andre fordringer		59 934	55 083
<b>Sum fordringer</b>		<b>59 934</b>	<b>55 083</b>
<b>Bankinnskudd, kontanter og lignende</b>			
Kontanter og bankbeholdning		426 054	182 256
<b>Sum bankinnskudd, kontanter og lignende</b>		<b>426 054</b>	<b>182 256</b>
<b>Sum omløpsmidler</b>		<b>485 988</b>	<b>237 339</b>
<b>SUM EIENDELER</b>		<b>599 882</b>	<b>351 233</b>
<b>BALANSE - EGENKAPITAL OG GJELD</b>			
<b>Egenkapital</b>			
<b>Innskutt egenkapital</b>			
Aksjekapital	3, 4	30 000	30 000
<b>Sum innskutt egenkapital</b>		<b>30 000</b>	<b>30 000</b>
<b>Opptjent egenkapital</b>			
Annen egenkapital	3	413 592	184 984
Udekket tap		11 384	11 384
<b>Sum opptjent egenkapital</b>		<b>402 208</b>	<b>173 600</b>
<b>Sum egenkapital</b>	<b>3</b>	<b>432 208</b>	<b>203 600</b>
<b>Sum langsiktig gjeld</b>		<b>0</b>	<b>0</b>
<b>Kortsiktig gjeld</b>			
Leverandørgjeld		72 434	55 083



Betalbar skatt	2	61 237	
Skyldig offentlige avgifter		6 870	
Annen kortsiktig gjeld		27 132	92 550
<b>Sum kortsiktig gjeld</b>		<b>167 673</b>	<b>147 633</b>
<b>Sum gjeld</b>		<b>167 673</b>	<b>147 633</b>
<b>SUM EGENKAPITAL OG GJELD</b>		<b>599 882</b>	<b>351 233</b>



Organisasjonsnr: 921 450 605  
FOSSVEIEN 13B AS

NOTEOPPLYSNINGER - SELSKAP - alle poster oppgitt i hele tall

## Note

Antall årsverk i regnskapsåret  
0.00

Sum Beløp

Balanseført verdi 31.12. Varige driftsmidler Immaterielle eiend.

## Konsernregnskap

Morselskapet sitt navn

Forretningskontor for morselskapet

## Begrunnelse for at datterselskap er utelatt fra konsolideringen

Samlet beløp - tilknyttet selskap Årets Fjorårets

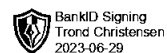
Samlet beløp - foretak i samme konsern Årets Fjorårets

Samlet beløp - foretak i samme konsern Årets Fjorårets

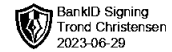
Samlet beløp - felles kontrollert virksomhet Årets Fjorårets

Pantstillelse Beløp

Beholdning av egne aksjer Antall Pålydende Andel av aksjek.



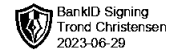
**Årsregnskap  
Fossveien 13b AS  
2022**



**Fossveien 13b AS**

## Resultatregnskap for perioden 1. januar 2022 til 31. desember 2022

	Note	2022	2021
<b>Driftsinntekter</b>			
Annen driftsinntekt		680 222	659 231
<i>Sum driftsinntekter</i>		<i>680 222</i>	<i>659 231</i>
<b>Driftskostnader</b>			
Lønnskostnad	1	154 303	137 642
Annen driftskostnad		236 184	532 973
<i>Sum driftskostnader</i>		<i>390 487</i>	<i>670 615</i>
<b>Driftsresultat</b>		<b>289 735</b>	<b>(11 384)</b>
<b>Finansinntekter og finanskostnader</b>			
Annen renteinntekt		110	0
<i>Resultat av finansposter</i>		<i>110</i>	<i>0</i>
<b>Resultat før skattekostnad</b>	2	<b>289 845</b>	<b>(11 384)</b>
Skattekostnad på resultat	2	61 237	0
<b>Årsresultat</b>	<b>3</b>	<b>228 608</b>	<b>(11 384)</b>
<b>Overføringer</b>			
Overført annen egenkapital		228 608	0
Overført til udekket underskudd		0	11 384
<b>Sum overføringer</b>		<b>228 608</b>	<b>(11 384)</b>

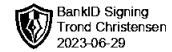


**Fossveien 13b AS**

## Balanse pr. 31. desember 2022

### Eiendeler

	Note	2022	2021
<b>Anleggsmidler</b>			
<b>Immaterielle eiendeler</b>			
<b>Varige driftsmidler</b>			
Tomter, bygninger og annen fast eiendom		113 894	113 894
<i>Sum varige driftsmidler</i>		<u>113 894</u>	<u>113 894</u>
<b>Sum anleggsmidler</b>		<u>113 894</u>	<u>113 894</u>
<b>Omløpsmidler</b>			
<b>Fordringer</b>			
Andre fordringer		59 934	55 083
<i>Sum fordringer</i>		<u>59 934</u>	<u>55 083</u>
<b>Kontanter og bankbeholdning</b>		426 054	182 256
<b>Sum omløpsmidler</b>		<u>485 988</u>	<u>237 339</u>
<b>Sum eiendeler</b>		<u>599 882</u>	<u>351 233</u>



Fossveien 13b AS

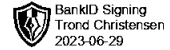
## Balanse pr. 31. desember 2022

### Egenkapital og gjeld

	Note	2022	2021
<b>Egenkapital</b>			
<b>Innskutt egenkapital</b>			
Aksjekapital	3, 4	30 000	30 000
<i>Sum innskutt egenkapital</i>		<i>30 000</i>	<i>30 000</i>
<b>Opptjent egenkapital</b>			
Annen egenkapital	3	413 592	184 984
Udekket tap		11 384	11 384
<i>Sum opptjent egenkapital</i>		<i>402 208</i>	<i>173 600</i>
<b>Sum egenkapital</b>	3	<b>432 208</b>	<b>203 600</b>
<b>Gjeld</b>			
<b>Kortsiktig gjeld</b>			
Leverandørgjeld		72 434	55 083
Betalbar skatt	2	61 237	0
Skyldig offentlige avgifter		6 870	0
Annen kortsiktig gjeld		27 132	92 550
<i>Sum kortsiktig gjeld</i>		<i>167 673</i>	<i>147 633</i>
<b>Sum gjeld</b>		<b>167 673</b>	<b>147 633</b>
<b>Sum egenkapital og gjeld</b>		<b>599 882</b>	<b>351 233</b>

29.06.2023

Trond Marlow Christensen  
styreleder



## Noter til regnskapet

31. desember 2022

### Regnskapsprinsipper

Regnskapet er utarbeidet i henhold til norske regnskapsregler/-standarder for små foretak. Selskapet ble stiftet etter en fisjon av Frank Marlow Christensen AS.

#### Klassifisering og generelle regler for vurdering av balanseposter

Omløpsmidler og kortsiktig gjeld omfatter normalt poster som forfaller til betaling innen ett år etter balansedagen, samt poster som knytter seg til varekretsløpet. Øvrige poster er klassifisert som anleggsmiddel/langsiktig gjeld.

Omløpsmidler vurderes til laveste av anskaffelseskost og virkelig verdi. Kortsiktig gjeld balanseføres til nominelt mottatt beløp på etableringstidspunktet.

Anleggsmidler vurderes til anskaffelseskost, men nedskrives til virkelig verdi når verdifallet ikke forventes å være forbigående. Anleggsmidler med begrenset økonomisk levetid nedskrives planmessig. Langsiktig gjeld balanseføres til nominelt mottatt beløp på etableringstidspunktet.

Kostnader forbundet med forskning og utvikling balanseføres og avskrives over 10 år.

#### Varige driftsmidler

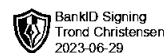
Varige driftsmidler balanseføres og avskrives over driftsmidlets levetid dersom de har levetid over 3 år og har en kostpris som overstiger kr 15 000. Direkte vedlikehold av driftsmidler kostnadsføres løpende under driftskostnader, mens påkostninger eller forbedringer tillegges driftsmidlets kostpris og avskrives i takt med driftsmidlet.

#### Driftsinntekter

Inntektsføring skjer etter opptjeningsprinsippet som normalt vil være leveringstidspunktet for varer og tjenester.

#### Skatt

Skattekostnaden i resultatregnskapet omfatter både periodens betalbare skatt og endring i utsatt skatt. Utsatt skatt er beregnet med 22 % (2021: 22 %) på grunnlag av de midlertidige forskjeller som eksisterer mellom regnskapsmessige og skattemessige verdier, samt ligningsmessig underskudd til fremføring ved utgangen av regnskapsåret. Skatteøkende og skattereduserende midlertidige forskjeller som reverserer eller kan reversere i samme periode er utlignet og nettoført.



## 1. Lønnskostnader, antall ansatte, godtgjørelser, lån til ansatte m.m.

Lønnskostnader	2022	2021
Lønninger	135 000	121 343
Arbeidsgiveravgift	19 035	14 486
Pensjonskostnader	0	1 264
Andre ytelser	268	549
<b>Sum</b>	<b>154 303</b>	<b>137 642</b>

### Godtgjørelser

Lønn	Daglig leder
	135 000

Selskapet har en ansatt som er pensjonert, og er derfor ikke pålagt obligatorisk tjenestepensjon.

## 2. Skatt

Årets skattekostnad fordeler seg på:	2022	2021
Betalbar skatt	61 237	0
Endring i utsatt skatt/- skattefordel	0	0
<b>Sum skattekostnad</b>	<b>61 237</b>	<b>0</b>

### Beregning av årets skattegrunnlag:

Resultat før skatt	289 845	-11 384
Permanente forskjeller	-110	0
Endring i midlertidige forskjeller	0	0
<b>Årets skattegrunnlag før anvendelse av underskudd til fremføring</b>	<b>289 735</b>	<b>-11 384</b>
Avgitt konsernbidrag		<b>11 384</b>
<b>Årets skattegrunnlag</b>	<b>289 735</b>	<b>0</b>


### Oversikt over midlertidige forskjeller:

	Endring		
<b>Sum</b>	<b>0</b>	<b>0</b>	<b>0</b>
Underskudd til fremføring	-11 384	0	-11 384
<b>Sum</b>	<b>-11 384</b>	<b>0</b>	<b>-11 384</b>
Beregnet utsatt skatt/- skattefordel(-), 22 % (2021: 22 %)	-2 504	0	-2 504
Bokført utsatt skatt/- skattefordel(-), 22 % (2021: 22 %)	0	0	0

Utsatt skattefordel er ikke balanseført i tråd med unntaksregler for små foretak.

### Forklaring til hvorfor årets skattekostnad ikke utgjør 22 % (2021: 22 %) av resultat før skatt:

	2022
Resultat før skatt (22 %)	63 766
Permanente forskjeller (22 %)	-24
Effekt av endring i skattesats	0
<b>Beregnet skattekostnad</b>	<b>63 742</b>



### 3. Egenkapital

	Aksjekapital	Overkurs	Annen EK	Sum
Egenkapital 01.01	30 000	0	173 600	203 600
Årets resultat			228 608	228 608
<b>Egenkapital pr. 31.12</b>	<b>30 000</b>	<b>0</b>	<b>402 208</b>	<b>432 208</b>

### 4. Aksjekapitalen og aksjonærinformasjon

Aksjekapitalen består av:	Antall	Pålydende	Balanseført
Ordinære aksjer	30 000	1	30 000
<b>Sum</b>	<b>30 000</b>	<b>1</b>	<b>30 000</b>

Alle aksjer gir samme rettigheter i selskapet.

Fossveien 13b AS hadde 1 aksjonær pr.31.12.2022.

#### Oversikt over aksjonærene pr. 31.12:

Aksjonær	Ordinære	Sum	Eierandel	Stemmeandel
Trond Marlow Holding AS	30 000	30 000	100%	100%
<b>Sum</b>	<b>30 000</b>	<b>30 000</b>	<b>100%</b>	<b>100%</b>

Morselskap i konsernet er Trond Marlow Holding AS, med forretningskontor i Oslo.