



ÅRSREGNSKAPET FOR REGNSKAPSÅRET 2024 - GENERELL INFORMASJON

Enheten

Organisasjonsnummer: 984 573 367
Organisasjonsform: Aksjeselskap
Foretaksnavn: LIER FRUKT OG GRØNT AS
Forretningsadresse: Nøsteveien 130
3402 LIER

Regnskapsår

Årsregnskapets periode: 01.01.2024 - 31.12.2024

Konsern

Morselskap i konsern: Nei

Regnskapsregler

Regler for små foretak benyttet: Ja
Benyttet ved utarbeidelsen av årsregnskapet til selskapet: Regnskapslovens alminnelige regler

Årsregnskapet fastsatt av kompetent organ

Bekreftet av representant for selskapet: Marit Frøsaker
Dato for fastsettelse av årsregnskapet: 12.05.2025

Grunnlag for avgivelse

År 2024: Årsregnskapet er elektronisk innlevert
År 2023: Tall er hentet fra elektronisk innlevert årsregnskap fra 2024

Det er ikke krav til at årsregnskapet m.v. som sendes til Regnskapsregisteret er undertegnet. Kontrollen på at dette er utført ligger hos revisor/enhetens øverste organ. Sikkerheten ivaretas ved at innsender har rolle/rettighet for innsending av årsregnskapet via Altinn, og ved at det bekreftes at årsregnskapet er fastsatt av kompetent organ.

Brønnøysundregistrene, 09.06.2025



Resultatregnskap

Beløp i: NOK	Note	2024	2023
RESULTATREGNSKAP			
Inntekter			
Salgsinntekt	2	18 179 531	13 487 064
Annen driftsinntekt		550 922	5 214 509
Sum inntekter		18 730 453	18 701 573
Kostnader			
Varekostnad	2	6 859 066	6 931 990
Lønnskostnad	3	6 730 185	6 584 306
Ordinære avskrivninger	4	154 214	138 717
Annen driftskostnad	2, 3	2 128 212	2 182 907
Sum kostnader		15 871 678	15 837 920
Driftsresultat		2 858 775	2 863 653
Finansinntekter og finanskostnader			
Annen renteinntekt		169 450	84 686
Sum finansinntekter		169 450	84 686
Annen rentekostnad		1 230	660
Sum finanskostnader		1 230	660
Netto finans		168 220	84 025
Resultat før skattekostnad		3 026 995	2 947 679
Skattekostnad på resultat	5	665 939	647 846
Årsresultat		2 361 056	2 299 833
Årsresultat etter minoritetsinteresser		2 361 056	2 299 832
Totalresultat		2 361 056	2 299 832
Overføringer og disponeringer			
Ordinært utbytte			1 500 000
Avsatt til annen egenkapital	6	2 361 056	799 833



Resultatregnskap

Beløp i: NOK	Note	2024	2023
Sum overføringer og disponeringer		2 361 056	2 299 833



Balanse

Beløp i: NOK	Note	2024	2023
BALANSE - EIENDELER			
Anleggsmidler			
Immaterielle eiendeler			
Varige driftsmidler			
Tomter, bygninger o.a. fast eiendom	4	356 510	405 178
Maskiner og anlegg	4	213 485	313 311
Driftsløsøre, inventar o.a. utstyr		5 241	10 961
Sum varige driftsmidler		575 236	729 450
Sum anleggsmidler		575 236	729 450
Omløpsmidler			
Varer			
Sum varer	7	340 794	270 225
Fordringer			
Kundefordringer	2	2 313 936	2 098 108
Andre kortsiktige fordringer		126 651	166 228
Konsernfordringer	2		
Sum fordringer		2 440 587	2 264 335
Bankinnskudd, kontanter og lignende			
Bankinnskudd, kontanter o.l.	8	5 596 907	4 293 768
Sum bankinnskudd, kontanter og lignende		5 596 907	4 293 768
Sum omløpsmidler		8 378 289	6 828 328
SUM EIENDELER		8 953 525	7 557 779
BALANSE - EGENKAPITAL OG GJELD			
Egenkapital			
Innskutt egenkapital			
Aksjekapital	6, 9	100 000	100 000



Balanse

Beløp i: NOK	Note	2024	2023
Overkurs	6	700 000	700 000
Annen innskutt egenkapital	6	232 863	232 863
Sum innskutt egenkapital		1 032 863	1 032 863
Opptjent egenkapital			
Annen egenkapital	6	4 534 144	2 173 088
Udekket tap	6		
Sum opptjent egenkapital		4 534 144	2 173 088
Sum egenkapital		5 567 008	3 205 951
Gjeld			
Langsiktig gjeld			
Utsatt skatt	5	133 601	128 497
Sum avsetninger for forpliktelser		133 601	128 497
Annen langsiktig gjeld			
Sum langsiktig gjeld		133 601	128 497
Kortsiktig gjeld			
Leverandørgjeld	2	1 067 121	746 799
Betalbar skatt	5	660 835	738 318
Skyldig offentlige avgifter		602 598	623 912
Utbytte			1 500 000
Gjeld til konsernselskap	2		8 955
Annen kortsiktig gjeld		922 362	605 347
Sum kortsiktig gjeld		3 252 917	4 223 331
Sum gjeld		3 386 517	4 351 827
SUM EGENKAPITAL OG GJELD		8 953 525	7 557 779



Brønnøysundregistrene

ÅRSREGNSKAP FOR REGNSKAPSÅRET 2024 - GENERELL INFORMASJON

Journalnummer: 2025 475824

Enheten

Organisasjonsnummer: 984 573 367
Organisasjonsform: Aksjeselskap
Foretaksnavn: LIER FRUKT OG GRØNT AS
Forretningsadresse: Nøsteveien 130
3402 LIER

Regnskapsår

Årsregnskapets periode: 01.01.2024 - 31.12.2024

Konsern

Morselskap i konsern: Nei

Regnskapsregler

Regler for små foretak benyttet: Ja
Benyttet ved utarbeidelsen av
årsregnskapet til selskapet: Regnskapslovens alminnelige regler

Årsregnskapet fastsatt av kompetent organ

Bekreftet av representant for selskapet: Marit Frøsaker
Dato for fastsettelse av årsregnskapet: 12.05.2025

Grunnlag for avgivelse

År 2024: Årsregnskap er elektronisk innlevert.
År 2023: Tall er hentet fra elektronisk innlevert årsregnskap fra 2024.

Det er ikke krav til at årsregnskapet m.v. som sendes til Regnskapsregisteret er undertegnet. Kontrollen på at dette er utført ligger hos revisor/enhetens øverste organ. Sikkerheten ivaretas ved at innsender har rolle/rettighet for innsending av årsregnskapet via Altinn, og ved at det bekreftes at årsregnskapet er fastsatt av kompetent organ.

Brønnøysundregistrene, 07.06.2025



Organisasjonsnr: 984 573 367
LIER FRUKT OG GRØNT AS

RESULTATREGNSKAP

Beløp i: NOK	Note	2024	2023
RESULTATREGNSKAP			
Inntekter			
Salgsinntekt	2	18 179 531	13 487 064
Annen driftsinntekt		550 922	5 214 509
Sum inntekter		18 730 453	18 701 573
Kostnader			
Varekostnad	2	6 859 066	6 931 990
Lønnskostnad	3	6 730 185	6 584 306
Ordinære avskrivninger	4	154 214	138 717
Annen driftskostnad	2, 3	2 128 212	2 182 907
Sum kostnader		15 871 678	15 837 920
Driftsresultat		2 858 775	2 863 653
Finansinntekter og finanskostnader			
Annen renteinntekt		169 450	84 686
Sum finansinntekter		169 450	84 686
Annen rentekostnad		1 230	660
Sum finanskostnader		1 230	660
Netto finans		168 220	84 025
Resultat før skattekostnad		3 026 995	2 947 679
Skattekostnad på resultat	5	665 939	647 846
Årsresultat		2 361 056	2 299 833
Årsresultat etter minoritetsinteresser		2 361 056	2 299 832
Totalresultat		2 361 056	2 299 832
Overføringer og disponeringer			
Ordinært utbytte			1 500 000
Avsatt til annen egenkapital	6	2 361 056	799 833
Sum overføringer og disponeringer		2 361 056	2 299 833



Organisasjonsnr: 984 573 367
LIER FRUKT OG GRØNT AS

BALANSE

Beløp i: NOK **Note** **2024** **2023**

BALANSE - EIENDELER

Anleggsmidler Immaterielle eiendeler

Varige driftsmidler

Tomter, bygninger o.a.

fast eiendom 4 356 510 405 178

Maskiner og anlegg 4 213 485 313 311

Driftsløsøre, inventar o.

a. utstyr 5 241 10 961

Sum varige driftsmidler 575 236 729 450

Sum anleggsmidler 575 236 729 450

Omløpsmidler

Varer

Sum varer 7 340 794 270 225

Fordringer

Kundefordringer 2 2 313 936 2 098 108

Andre kortsiktige

fordringer 126 651 166 228

Konsernfordringer 2

Sum fordringer 2 440 587 2 264 335

Bankinnskudd, kontanter og lignende

Bankinnskudd, kontanter o.
l. 8 5 596 907 4 293 768

**Sum bankinnskudd,
kontanter og lignende 5 596 907 4 293 768**

Sum omløpsmidler 8 378 289 6 828 328

SUM EIENDELER 8 953 525 7 557 779

BALANSE - EGENKAPITAL OG GJELD

Egenkapital

Innskutt egenkapital

Aksjekapital 6, 9 100 000 100 000

Overkurs 6 700 000 700 000

Annen innskutt egenkapital 6 232 863 232 863

Sum innskutt egenkapital 1 032 863 1 032 863

Opptjent egenkapital

Annen egenkapital 6 4 534 144 2 173 088



Udekket tap	6		
Sum opptjent egenkapital		4 534 144	2 173 088
Sum egenkapital		5 567 008	3 205 951
Gjeld			
Langsiktig gjeld			
Utsatt skatt	5	133 601	128 497
Sum avsetninger for forpliktelser		133 601	128 497
Annen langsiktig gjeld			
Sum langsiktig gjeld		133 601	128 497
Kortsiktig gjeld			
Leverandørgjeld	2	1 067 121	746 799
Betalbar skatt	5	660 835	738 318
Skyldig offentlige avgifter		602 598	623 912
Utbytte			1 500 000
Gjeld til konsernselskap	2		8 955
Annen kortsiktig gjeld		922 362	605 347
Sum kortsiktig gjeld		3 252 917	4 223 331
Sum gjeld		3 386 517	4 351 827
SUM EGENKAPITAL OG GJELD		8 953 525	7 557 779



Organisasjonsnr: 984 573 367
LIER FRUKT OG GRØNT AS

NOTEOPPLYSNINGER - SELSKAP - alle poster oppgitt i hele tall

Note

Antall årsverk i regnskapsåret
8.80

<u>Sum</u>	<u>Beløp</u>
<u>Balanseført verdi 31.12.</u>	<u>Varige driftsmidler Immaterielle eiend.</u>

Konsernregnskap

Morselskapet sitt navn

Forretningskontor for morselskapet

Begrunnelse for at datterselskap er utelatt fra konsolideringen

<u>Samlet beløp - tilknyttet selskap</u>	<u>Årets</u>	<u>Fjorårets</u>
--	--------------	------------------

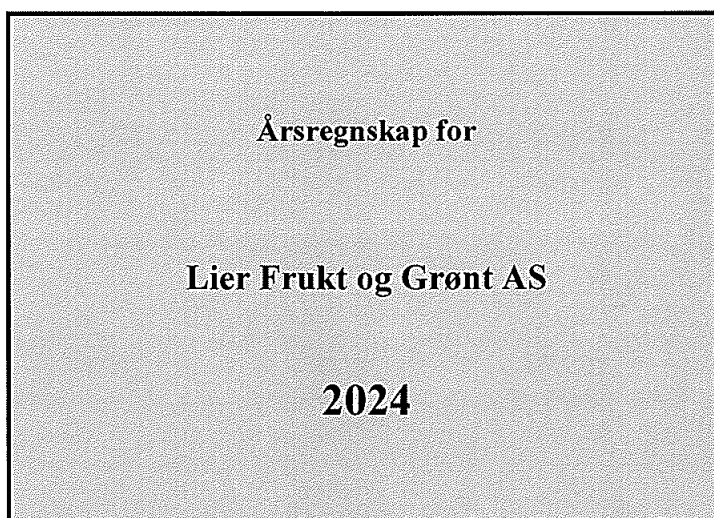
<u>Samlet beløp - foretak i samme konsern</u>	<u>Årets</u>	<u>Fjorårets</u>
---	--------------	------------------

<u>Samlet beløp - foretak i samme konsern</u>	<u>Årets</u>	<u>Fjorårets</u>
---	--------------	------------------

<u>Samlet beløp - felles kontrollert virksomhet</u>	<u>Årets</u>	<u>Fjorårets</u>
---	--------------	------------------

<u>Pantstillelse</u>	<u>Beløp</u>
----------------------	--------------

<u>Beholdning av egne aksjer</u>	<u>Antall</u>	<u>Pålydende</u>	<u>Andel av aksjek.</u>
----------------------------------	---------------	------------------	-------------------------





Resultatregnskap

Lier Frukt og Grønt AS

Driftsinntekter og driftskostnader	Note	2024	2023
Salgsinntekt	2	18 179 531	13 487 064
Annen driftsinntekt		550 922	5 214 509
Sum driftsinntekter		<u>18 730 453</u>	<u>18 701 573</u>
Varekostnad	2	6 859 066	6 931 990
Lønnskostnad	3	6 730 185	6 584 306
Ordinære avskrivninger	4	154 214	138 717
Annen driftskostnad	2, 3	2 128 212	2 182 907
Sum driftskostnader		<u>15 871 678</u>	<u>15 837 920</u>
Driftsresultat		<u>2 858 775</u>	<u>2 863 653</u>
Finansinntekter og finanskostnader			
Annen renteinntekt		169 450	84 686
Annen rentekostnad		1 230	660
Resultat av finansposter		<u>168 220</u>	<u>84 025</u>
Resultat før skattekostnad		<u>3 026 995</u>	<u>2 947 679</u>
Skattekostnad på resultat	5	665 939	647 846
Resultat		<u>2 361 056</u>	<u>2 299 833</u>
Årets resultat		<u>2 361 056</u>	<u>2 299 833</u>
Overføringer			
Avsatt til utbytte		0	1 500 000
Avsatt til annen egenkapital	6	2 361 056	799 833
Sum overføringer		<u>2 361 056</u>	<u>2 299 833</u>



Balanse

Lier Frukt og Grønt AS

Eiendeler	Note	2024	2023
Anleggsmidler			
Varige driftsmidler			
Tomter, bygninger o.a. fast eiendom	4	356 510	405 178
Maskiner og anlegg	4	213 485	313 311
Driftsløsøre, inventar o.a. utstyr		5 241	10 961
Sum varige driftsmidler		<u>575 236</u>	<u>729 450</u>
Sum anleggsmidler		<u>575 236</u>	<u>729 450</u>
Omløpsmidler			
Lager av varer og annen beholdning	7	340 794	270 225
Fordringer			
Kundefordringer	2	2 313 936	2 098 108
Andre kortsiktige fordringer		126 651	166 228
Sum fordringer		<u>2 440 587</u>	<u>2 264 335</u>
Bankinnskudd, kontanter o.l.	8	5 596 907	4 293 768
Sum omløpsmidler		<u>8 378 289</u>	<u>6 828 328</u>
Sum eiendeler		<u>8 953 525</u>	<u>7 557 779</u>





Balanse

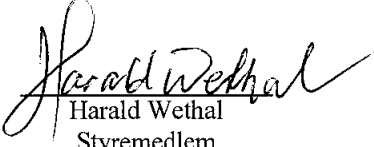
Lier Frukt og Grønt AS


Egenkapital og gjeld	Note	2024	2023
Innskutt egenkapital			
Aksjekapital	6, 9	100 000	100 000
Overkurs	6	700 000	700 000
Annen innskutt egenkapital	6	232 863	232 863
Sum innskutt egenkapital		<u>1 032 863</u>	<u>1 032 863</u>
Opptjent egenkapital			
Annen egenkapital	6	4 534 144	2 173 088
Sum opptjent egenkapital		<u>4 534 144</u>	<u>2 173 088</u>
Sum egenkapital		<u>5 567 008</u>	<u>3 205 951</u>
Gjeld			
Utsatt skatt	5	133 601	128 497
Sum avsetning for forpliktelser		<u>133 601</u>	<u>128 497</u>
Annen langsiktig gjeld			
Kortsiktig gjeld			
Leverandørgjeld	2	1 067 121	746 799
Betalbar skatt	5	660 835	738 318
Skyldig offentlige avgifter		602 598	623 912
Utbytte		0	1 500 000
Gjeld til konsernselskap	2	0	8 955
Annen kortsiktig gjeld		922 362	605 347
Sum kortsiktig gjeld		<u>3 252 917</u>	<u>4 223 331</u>
Sum gjeld		<u>3 386 517</u>	<u>4 351 827</u>
Sum egenkapital og gjeld		<u>8 953 525</u>	<u>7 557 779</u>

Oslo, 07.05.2025
Styret i Lier Frukt og Grønt AS


Roar Nynus
Styreleder


Trond Selboe
Styremedlem


Harald Wethal
Styremedlem


Mehmedalija Kavara
Daglig leder



Lier Frukt & Grønt AS

Noter til årsregnskaper for 2024

Note 1 Regnskapsprinsipper og virkning av prinsippendringer

Årsregnskapet er satt opp i samsvar med regnskapsloven og NRS 8 - God regnskapsskikk for små foretak. Årsregnskapet er satt opp under forutsetning av fortsatt drift.

Inntektsføring ved salg av varer skjer på leveringstidspunktet. Tjenester inntektsføres etter hvert som de leveres. Sorteringsinntekter ble tidligere klassifisert som annen driftsinntekt, men er fra 2024 klassifisert som salgsinntekt.

Anleggsmidler omfatter eiendeler bestemt til varig eie og bruk. Anleggsmidler er vurdert til anskaffelseskost. Varige driftsmidler balanseføres og avskrives over driftsmidlets økonomiske levetid.

Omløpsmidler og kortsiktig gjeld omfatter normalt poster som forfaller til betaling innen ett år etter balansedagen, samt poster som er knyttet til varekretsløpet. Omløpsmidler vurderes til laveste verdi av anskaffelseskost og virkelig verdi.

Kundefordringer og andre fordringer oppføres til pålydende etter fradrag for avsetning til forventet tap. Avsetning til tap gjøres på grunnlag av en individuell vurdering av de enkelte fordringene. I tillegg gjøres det for kundefordringer en uspesifisert avsetning for å dekke generell tapsrisiko.

Varer er vurdert til det laveste av anskaffelseskost og netto salgsverdi.

Selskapet er omfattet av regelverket for obligatorisk tjenestepensjon. Det foreligger avtale med forsikringsselskap om innskuddsbasert ordning som tilfredsstiller kravene i regelverket og alle ansatte er omfattet av denne.

Skattekostnaden i resultatregnskapet omfatter både periodens betalbare skatt og endring i utsatt skatt. Utsatt skatt er beregnet med 22 % på grunnlag av de midlertidige forskjeller som eksisterer mellom regnskapsmessige og skattemessige verdier ved utgangen av regnskapsåret. Skatteøkende og skattereduserende midlertidige forskjeller som reverserer eller kan reversere i samme periode er utlignet. Netto utsatt skattefordel balanseføres i den grad det er sannsynlig at denne kan bli nyttegjørt.

Note 2 Transaksjoner og mellomværende med selskap i samme konsern

Transaksjoner med konsernselskap	2024	2023
Varesalg til Bernh Botolfsen Import AS	180 400	342 300
Varekjøp fra Bernh Botolfsen Import AS	317 800	111 500
Adm.hon. til Bernh Botolfsen Import AS	243 080	216 000

Mellomværende med konsernselskap

	Kundefordringer		Leverandørgjeld		Utbytte/kortsiktig gjeld	
	2024	2023	2024	2023	2024	2023
Bernh. Botolfsen Import AS	9 140	8 232				
Bernh. Botolfsen Import AS	0	4 733	0	1 508 955		



Note 3 Ansatte, godtgjørelser, lån til ansatte m.v.

Lonnskostnader består av følgende poster:	2024	2023
Lonninger	5 685 434	5 517 237
Arbeidsgiveravgift	831 225	799 584
Pensjonskostnader	151 827	147 313
Andre lønnskostnader	61 699	120 171
Sum lønnskostnader	6 730 185	6 584 305

Antall årsverk sysselsatt	8,8	9,3
---------------------------	-----	-----

Det er ikke utbetalt godtgjørelse til styret i 2024.

Det er ingen lån eller sikkerhetsstillelser til styrets medlemmer eller til ansatte.

Revisor	2024	2023
Kostnadsført revisjonshonorar	63 161	55 865

Note 4 Varige driftsmidler	Påkostning leid eiendom	Maskiner, utstyr, biler	Inventar og kontormaskine	Sum
Anskaffelseskost 31.12.23	447 251	1 770 505	17 158	2 234 914
Tilgang				0
Avgang				0
Anskaffelseskost 31.12.24	447 251	1 770 505	17 158	2 234 914
Akkumulerte avskrivninger 31.12.24	90 741	1 557 020	11 917	1 659 678
Reverserte avskrivninger ved avgang				0
Bokført verdi pr. 31.12.24	356 510	213 485	5 241	575 236
Årets avskrivninger	48 668	99 826	5 720	154 214
Økonomisk levetid	5-10 år	5-10 år	3 år	
Avskrivningsplan	Leietid/lineær	Lineær	Lineær	

Note 5 Skatt

	2024	2023
Årets skattekostnad fremkommer slik:		
Betalbar selskapskatt	660 835	738 318
Endring utsatt skatt	5 104	-90 472
Avsatt for mye skatt fjorår	0	0
Årets skattekostnad	665 939	647 846

Avstemming skattekostnad og skatt beregnet med nominell skattesats:

Årets totale skattekostnad	665 939
Skatt beregnet med nominell skattesats (22%) av resultat før skatt.	665 939
Avvik	0



Note 5 Skatt forts.

Betalbar skatt i årets skattekostnad fremkommer slik:

Ordinært resultat før skattekostnad	3 026 995	2 947 679
Permanente forskjeller	0	-2 923
Endring midlertidige forskjeller	-23 200	411 235
Grunnlag betalbar skatt	3 003 795	3 355 991

Betalbar skatt i balansen fremkommer slik:

Årets betalbare selskapsskatt (22%)	660 835	738 318
Betalbar skatt i balansen	660 835	738 318

Spesifikasjon av utsatt skatt og grunnlag for utsatt skatt

	2024	2023	Endring
Anleggsmidler	-19 727	20 682	-40 409
Omlopsmidler	-30 000	-257 859	227 859
Gevinst og tapskonto	657 006	821 256	-164 250
Endring midlertidige forskjeller	607 279	584 079	23 200
Utsatt skatt/ skattefordel (-) (22%)	133 601	128 497	5 104
Bokført utsatt skatt	133 601	128 497	5 104

Note 6 Egenkapital

	Aksje- kapital	Overkurs	Annen inn- skutt EK	Annen egenkapital	Sum
Egenkapital 31.12.2023	100 000	700 000	232 863	2 173 088	3 205 951
Årets resultat				2 361 056	2 361 056
Avsatt til utbytte				0	0
Egenkapital 31.12.2024	100 000	700 000	232 863	4 534 144	5 567 008

Note 7 Varelager

	2024	2023
Innkjøpte varer for videresalg	340 794	270 225
Nedskrevet for ukurans	-	-
Bokført verdi pr 31.12	340 794	270 225

Note 8 Bundne midler

I posten inngår bundne bankinnskudd med kr 174 422.

Note 9 Aksjekapital og aksjonærinformasjon

Aksjekapitalen i Lier Frukt & Grønt AS består av 100 aksjer a NOK 1 000.
Alle aksjene eies av Bernh. Botolfsen Import AS.

Selskapet inngår i konsernet Heltro Holding AS, Bjørnsøns gate 44, 2003 Lillestrøm
Konsernregnskapet utleveres ved denne adressen.



BDO AS
Bygdøy allé 2
Postboks 1704 Vika
0121 Oslo

Til generalforsamlingen i Lier Frukt og Grønt AS

Uavhengig revisors beretning

Konklusjon

Vi har revidert årsregnskapet til Lier Frukt og Grønt AS.

Årsregnskapet består av:

- Balanse per 31. desember 2024
- Resultatregnskap for 2024
- Noter til årsregnskapet, herunder et sammendrag av viktige regnskapsprinsipper.

Etter vår mening:

- Oppfyller årsregnskapet gjeldende lovkrav, og
- Gir årsregnskapet et rettviseende bilde av selskapets finansielle stilling per 31. desember 2024 og av dets resultater for regnskapsåret avsluttet per denne datoen i samsvar med regnskapslovens regler og god regnskapsskikk i Norge.

Grunnlag for konklusjonen

Vi har gjennomført revisjonen i samsvar med International Standards on Auditing (ISA-ene). Våre oppgaver og plikter i henhold til disse standardene er beskrevet nedenfor under Revisors oppgaver og plikter ved revisjonen av årsregnskapet. Vi er uavhengige av selskapet i samsvar med kravene i relevante lover og forskrifter i Norge og International Code of Ethics for Professional Accountants (inkludert internasjonale uavhengighetsstandarder) utstedt av International Ethics Standards Board for Accountants (IESBA-reglene), og vi har overholdt våre øvrige etiske forpliktelser i samsvar med disse kravene. Innhentet revisjonsbevis er etter vår vurdering tilstrekkelig og hensiktsmessig som grunnlag for vår konklusjon.

Styret og daglig leders ansvar for årsregnskapet

Styret og daglig leder (ledelsen) er ansvarlig for å utarbeide årsregnskapet og for at det gir et rettviseende bilde i samsvar med regnskapslovens regler og god regnskapsskikk i Norge. Ledelsen er også ansvarlig for slik intern kontroll som den finner nødvendig for å kunne utarbeide et årsregnskap som ikke inneholder vesentlig feilinformasjon, verken som følge av misligheter eller utilsiktede feil.

Ved utarbeidelsen av årsregnskapet må ledelsen ta standpunkt til selskapets evne til fortsatt drift og opplyse om forhold av betydning for fortsatt drift. Forutsetningen om fortsatt drift skal legges til grunn for årsregnskapet så lenge det ikke er sannsynlig at virksomheten vil bli avviklet.

Revisors oppgaver og plikter ved revisjonen av årsregnskapet

Vårt mål er å oppnå betryggende sikkerhet for at årsregnskapet som helhet ikke inneholder vesentlig feilinformasjon, verken som følge av misligheter eller utilsiktede feil, og å avgi en revisjonsberetning som inneholder vår konklusjon. Betryggende sikkerhet er en høy grad av sikkerhet, men ingen garanti for at en revisjon utført i samsvar med ISA-ene, alltid vil avdekke vesentlig feilinformasjon. Feilinformasjon kan oppstå som følge av misligheter eller utilsiktede feil. Feilinformasjon er å anse som vesentlig dersom den enkeltvis eller samlet med rimelighet kan forventes å påvirke de økonomiske beslutningene som brukerne foretar på grunnlag av årsregnskapet.



For videre beskrivelse av revisors oppgaver og plikter vises det til:
<https://revisorforeningen.no/revisjonsberetninger>

BDO AS

Sven Mozart Aarvold
statsautorisert revisor
(elektronisk signert)

Perneo Dokumentnr: Kef. IX9AU-6Z38F-VACDY-BHYI4-SZIX9-ZMVD



PENNEO

Signaturene i dette dokumentet er juridisk bindende. Dokument signert med "Penneo" - sikker digital signatur. De signerende parter sin identitet er registrert, og er listet nedenfor.

"Med min signatur bekrefter jeg alle datoer og innholdet i dette dokument."

Aarvold, Sven Mozart

Partner

På vegne av: BDO AS

Serienummer: no_bankid:9578-5998-4-921327

IP: 188.95.xxx.xxx

2025-05-14 13:48:43 UTC



Penneo Dokumentnr: K6AU-6Z36F-VACDY-BHY-14-921X9-ZJWVD

Dette dokumentet er signert digitalt via [Penneo.com](https://penneo.com). De signerte dataene er validert ved hjelp av den matematiske hashverdien av det originale dokumentet. All kryptografisk bevisføring er innebygd i denne PDF-en for fremtidig validering.

Dette dokumentet er forseglet med et kvalifisert elektronisk segl. For mer informasjon om Penneos kvalifiserte tilstjenester, se <https://eutl.penneo.com>.

Slik kan du bekrefte at dokumentet er originalt

Når du åpner dokumentet i Adobe Reader, kan du se at det er sertifisert av **Penneo AS**. Dette beviser at innholdet i dokumentet ikke har blitt endret siden tidspunktet for signeringen. Bevis for de individuelle signatørens digitale signaturer er vedlagt dokumentet.

Du kan bekrefte de kryptografiske bevisene ved hjelp av Penneos validator, <https://penneo.com/validator>, eller andre valideringsverktøy for digitale signaturer.